

目 录

尧帝故里——金湖 1

创新实干铸辉煌 砥砺奋进再扬帆 以高质量跨越发展新业绩向建县六十周年献礼 3

政府工作报告 15

2018年金湖县国民经济和社会发展统计公报 27

一、综合 核算

基本情况 35

社会经济发展主要指标(一) 36

社会经济发展主要指标(二) 37

社会经济发展主要指标(三) 38

地区生产总值 39

按支出法计算的地区生产总值 39

按收入法计算的地区生产总值(一) 40

按收入法计算的地区生产总值(二) 41

分镇地区生产总值(一) 42

分镇地区生产总值(二) 42

私营企业基本情况 43

个体工商户情况 44

分镇主要经济指标排名 45

主要经济指标与省市对比 46

二、农村经济

农业主要指标(一) 49

| | |
|--------------------------|----|
| 农业主要指标(二) | 50 |
| 分镇农、牧、渔业总产值 | 51 |
| 农林牧渔业增加值 | 52 |
| 农村组织、劳动力、耕地情况(一) | 53 |
| 农村组织、劳动力、耕地情况(二) | 53 |
| 农业主要产品生产情况(一) | 54 |
| 农业主要产品生产情况(二) | 55 |
| 农业主要产品生产情况(三) | 56 |
| 农业主要产品生产情况(四) | 57 |
| 农业主要产品生产情况(五) | 58 |
| 畜牧业生产及渔业产量情况 | 59 |
| 农业机械年末拥有量 | 60 |
| 农村电气化和农业化学化情况(一) | 61 |
| 农村电气化和农业化学化情况(二) | 61 |
| 农业开发项目及投资情况 | 62 |
| 林业生产情况 | 63 |
| 镇到村主要指标情况(一) | 64 |
| 镇到村主要指标情况(二) | 64 |
| 镇到村主要指标情况(三) | 65 |
| 镇到村主要指标情况(四) | 65 |
| 镇到村主要指标情况(五) | 66 |
| 镇到村主要指标情况(六) | 66 |
| 镇到村主要指标情况(七) | 67 |
| 镇到村主要指标情况(八) | 68 |
| 镇到村主要指标情况(九) | 68 |
| 镇到村主要指标情况(十) | 69 |
| 村级集体经济收入、负债、净资产(一) | 70 |
| 村级集体经济收入、负债、净资产(二) | 71 |
| 村级集体经济收入、负债、净资产(三) | 72 |
| 村级集体经济收入、负债、净资产(四) | 73 |

| | |
|--------------------------|----|
| 村级集体经济收入、负债、净资产(五) | 74 |
| 村级集体经济收入、负债、净资产(六) | 75 |
| 现有机电排灌站情况 | 76 |
| 农田水利工程和机电灌情况 | 77 |

三、工 业

| | |
|------------------------------------|-----|
| 工业主要指标 | 81 |
| 年主营业务收入2000万元及以上工业企业主要指标(一) | 82 |
| 年主营业务收入2000万元及以上工业企业主要指标(二) | 83 |
| 年主营业务收入2000万元及以上工业企业主要指标(三) | 84 |
| 年主营业务收入2000万元及以上工业企业主要指标(一) | 85 |
| 年主营业务收入2000万元及以上工业企业主要指标(二) | 86 |
| 年主营业务收入2000万元及以上工业企业主要指标(三) | 87 |
| 年主营业务收入2000万元及以上工业企业主要指标(一) | 88 |
| 年主营业务收入2000万元及以上工业企业主要指标(一)续 | 89 |
| 年主营业务收入2000万元及以上工业企业主要指标(二) | 90 |
| 年主营业务收入2000万元及以上工业企业主要指标(二)续 | 91 |
| 年主营业务收入2000万元及以上工业企业主要指标(三) | 92 |
| 年主营业务收入2000万元及以上工业企业主要指标(三)续 | 93 |
| 外商和港澳台工业企业主要指标(一) | 94 |
| 外商和港澳台工业企业主要指标(二) | 95 |
| 外商和港澳台工业企业主要指标(三) | 96 |
| 外商和港澳台工业企业主要指标(一) | 97 |
| 外商和港澳台工业企业主要指标(二) | 98 |
| 外商和港澳台工业企业主要指标(三) | 99 |
| 大中型工业企业主要指标(一) | 100 |
| 大中型工业企业主要指标(二) | 101 |
| 大中型工业企业主要指标(三) | 102 |
| 大中型工业企业主要指标(一) | 103 |

| | |
|--------------------------------|-----|
| 大中型工业企业主要指标(二) | 104 |
| 大中型工业企业主要指标(三) | 105 |
| 私营工业企业主要指标(一) | 106 |
| 私营工业企业主要指标(二) | 107 |
| 私营工业企业主要指标(三) | 108 |
| 私营工业企业主要指标(一) | 109 |
| 私营工业企业主要指标(二) | 110 |
| 私营工业企业主要指标(三) | 111 |
| 年主营业务收入2000万元及以上工业企业主要产品产量 | 112 |
| 年主营业务收入2000万元及以上工业企业能源购进、消费与库存 | 113 |
| 年主营业务收入2000万元及以上工业企业水消费 | 114 |
| 年主营业务收入2000万元及以上工业企业名录(一) | 115 |
| 年主营业务收入2000万元及以上工业企业名录(二) | 116 |
| 年主营业务收入2000万元及以上工业企业名录(三) | 117 |
| 年主营业务收入2000万元及以上工业企业名录(四) | 118 |
| 年主营业务收入2000万元及以上工业企业名录(五) | 119 |

四、固定资产投资

| | |
|----------------------|-----|
| 规模以上固定资产投资完成情况 | 123 |
| 规模以上固定资产投资完成情况(一) | 124 |
| 规模以上固定资产投资完成情况(二) | 125 |
| 规模以上固定资产投资完成情况(三) | 126 |
| 规模以上固定资产投资完成情况(四) | 127 |
| 房地产开发投资完成及资金来源情况 | 128 |
| 房地产开发房屋面积施工、销售及待售情况 | 129 |
| 资质以上建筑业企业生产情况(一) | 130 |
| 资质以上建筑业企业生产情况(二) | 131 |
| 资质以上建筑业企业生产情况(三) | 132 |
| 资质以上建筑业企业产品产量完成情况(一) | 133 |

| | |
|----------------------|-----|
| 资质以上建筑业企业产品产量完成情况(二) | 134 |
| 资质以上建筑业企业财务状况(一) | 135 |
| 资质以上建筑业企业财务状况(二) | 136 |
| 资质以上建筑业企业财务状况(三) | 137 |
| 资质以上建筑业企业财务状况(四) | 138 |
| 资质以上建筑业企业财务状况(五) | 139 |
| 资质以上建筑业企业生产经营情况(一) | 140 |
| 资质以上建筑业企业生产经营情况(二) | 140 |
| 资质以上建筑业企业生产经营情况(三) | 141 |
| 资质以上建筑业企业生产经营情况(四) | 141 |

五、交通 邮电 电力

| | |
|-----------------|-----|
| 交通线路年底到达数 | 145 |
| 农村公路建设情况 | 146 |
| 城区新建、改造道路及给排水情况 | 147 |
| 邮政电信情况 | 148 |
| 供电、用电情况 | 149 |

六、贸易 服务业

| | |
|----------------------------|-----|
| 批零和住餐业主要指标 | 153 |
| 限额以上批发和零售业法人企业商品购销存 | 154 |
| 限额以上批发和零售业法人企业商品购销存(续) | 155 |
| 限额以上批发和零售业法人企业主要财务状况(一) | 156 |
| 限额以上批发和零售业法人企业主要财务状况(一)(续) | 157 |
| 限额以上批发和零售业法人企业主要财务状况(二) | 158 |
| 限额以上批发和零售业法人企业主要财务状况(二)(续) | 159 |
| 限额以上批发和零售业法人企业主要财务状况(三) | 160 |
| 限额以上批发和零售业法人企业主要财务状况(三)(续) | 161 |

| | |
|----------------------------|-----|
| 限额以上批发和零售业法人企业主要财务状况(四) | 162 |
| 限额以上批发和零售业法人企业主要财务状况(四)(续) | 163 |
| 限额以上住宿和餐饮业法人企业经营情况 | 164 |
| 限额以上住宿和餐饮业法人企业主要财务状况(一) | 165 |
| 限额以上住宿和餐饮业法人企业主要财务状况(二) | 166 |
| 限额以上住宿和餐饮业法人企业主要财务状况(三) | 167 |
| 限额以上住宿和餐饮业法人企业主要财务状况(四) | 168 |
| 限额以上批零住餐业企业名录(一) | 169 |
| 限额以上批零住餐业企业名录(二) | 170 |
| 限额以上批零住餐业企业名录(三) | 171 |
| 规模以上服务业财务状况(一) | 172 |
| 规模以上服务业财务状况(二) | 173 |
| 规模以上服务业财务状况(三) | 174 |
| 规模以上服务业财务状况(四) | 175 |
| 规模以上服务业财务状况(五) | 176 |
| 规模以上服务业财务状况(六) | 177 |
| 规模以上服务业财务状况(七) | 178 |
| 规模以上服务业财务状况(八) | 179 |
| 规模以上服务业企业名录(一) | 180 |
| 规模以上服务业企业名录(二) | 181 |
| 规模以上服务业企业名录(三) | 182 |

七、财政 金融

| | |
|----------------|-----|
| 财政收支情况 | 185 |
| 税收收入分企业类型统计 | 186 |
| 入库税收明细表 | 186 |
| 金融机构存贷款年末余额(一) | 187 |
| 金融机构存贷款年末余额(二) | 188 |

八、人民生活

全体居民家庭收支情况 191

城镇居民家庭收支情况 191

城镇居民家庭基本情况 192

城镇居民家庭平均每百户耐用消费品拥有量 192

农村居民家庭收支情况 193

农村居民家庭居住情况 194

分镇农村居民人均可支配收入 194

人口及其变动情况(一) 195

人口及其变动情况(二) 195

城镇非私营单位从业人员和劳动报酬情况 196

九、社会事业

环境质量状况 199

主要污染物排放情况 199

建设用地情况 200

旅游业基本情况 200

气候情况 201

霜、雪初终日期 201

教育事业 202

文化事业 203

科技、体育活动概况 204

卫生机构、床位、人员数 205

农村村级卫生组织概况 205

社区诊所基本情况 206

十、数字镇 开发区

| | |
|-----------------|-----|
| 黎城街道 | 209 |
| 戴楼街道 | 213 |
| 金南镇 | 216 |
| 塔集镇 | 220 |
| 银涂镇 | 226 |
| 先锋镇 | 230 |
| 吕良镇 | 234 |
| 金北街道 | 237 |
| 江苏金湖经济开发区 | 243 |

十一、统计资料

| | |
|---------------------------|-----|
| 2018年金湖县农村经济形势分析 | 247 |
| 2018年规模以上工业经济运行情况分析 | 251 |
| 2018年全县固定资产投资运行情况简析 | 255 |
| 2018年金湖县消费市场保持稳定增长 | 258 |
| 2018年规上服务业运行情况简析 | 261 |
| 勇立潮头话担当 践行初心谱新篇 | 264 |
| 2018年度全县统计大事记 | 268 |

十二、附 录

| | |
|-----------------------------|-----|
| 江苏省2018年国民经济和社会发展统计公报 | 273 |
| 淮安市2018年国民经济和社会发展统计公报 | 285 |

尧帝故里——金湖

金湖县位于江苏省中部偏西地区,北纬 $32^{\circ}47'$ 至 $33^{\circ}13'$,东经 $118^{\circ}48'$ 至 $119^{\circ}22'$ 。东与宝应县、高邮县相邻,南与安徽省天长市接壤,西与盱眙县、洪泽县交界,北与洪泽县毗邻。县城黎城街道南距省会南京133千米,北距市府淮安72千米,东南距扬州105千米。县域总面积1393.86平方千米,其中水面420.08平方千米。陆地地势西高东低,北部、东部、南部是湖荡相间的湖积平原,约占陆地73%,真高在9.6米至5.5米之间;西南部为缓坡丘陵,约占陆地27%,真高在35.4米至5.5米之间。

域内先秦时期为淮夷地域,西周时分属吴国、越国、楚国。秦汉时期属东阳县,其中汉时东城置有平安县、东南域属高邮县。两晋时期,东城先后属射阳县、山阳县,西域仍属东阳县,东南域属高邮县。南北朝时期,先后为南朝宋、南朝齐、南朝梁、北朝齐、南朝陈及北周地域,其中南朝宋时东城置有安宜县,北周时西域置有石鳖县。隋、唐、宋、元、明、清直至民国时期,东城、北域、西域属宝应县(唐初由安宜县改称),东南域属高邮县(州)。1940年到中华人民共和国成立时,域内以三河为界分属淮南、淮北抗日根据地与解放区,三河以南地区先建有高邮县、天高县、高宝县,后隶属炳辉县和分属宝应县、高邮县,三河以北地区属淮宝县。新中国成立初,域内先分属宝应县、高邮县,后统属宝应县。

1959年10月,建立金湖县,由周恩来总理亲自定名金湖,寓意“日出斗金”。属扬州专区;1966年3月,建立六合专区,金湖县隶属之;1971年3月,六合专区撤销,金湖县改隶淮阴地区;1983年3月,淮阴地区撤销,建立省辖淮阴市,金湖县改隶淮阴市;2001年,原地级淮阴市更名为淮安市,金湖县亦随之隶属淮安市。黎城镇为县人民政府所在地。

县域属水网地区,湖河沟渠众多,水面面积占总面积30.1%,水生动植物资源十分丰富,水禽(鹅、鸭)饲养具有得天独厚的条件。特种水产品有大银鱼、淡水小龙虾(克氏原螯虾)、河蚬、螃蟹、甲鱼、鳝鱼、泥鳅、青虾、鳊鱼、白鱼等,产量占淮安市一半以上;金湖小白鹅久负盛名,高邮麻鸭为省推广良种;荷藕、菱角、芡实、茭蒿、双黄鸭蛋是金湖名产。金湖土地肥沃,绝大部分为湖积土壤,盛产粮棉油、林桑果,是全国商品粮生产基地之一、平原绿化先进县。境内的金湖凹陷、三河凹陷等特殊的地质构造,使金湖地下蕴藏有丰富的石油资源,现已探明含油面积(包括高邮凹陷)107.17平方千米、石油地质储量10638万吨。20世纪70年代中期开始开采,是国家南方重要原油生产基地。由此,金湖素有“鱼米之乡”“禽蛋之乡”“石油之乡”“中国荷花之都”“苏北小江南”之誉。

2018年底,全县下辖3个街道、5个镇、1个省级经济开发区,99个村、45个社区,817个村民小组。有国有农林场(圃)7个,其中省属农场3个,县属场圃4个。另有部队(武警)农副业基地3个。年末,全县总户数12.44万户;总人口(公安户籍数)34.90万人。其中城镇人口18.24万人。

2018年,全县规模以上工业企业307家、限额以上批零住餐业企业82家、规模以上服务业企业92家,实现地区生产总值296.29亿元,可比价增长6.5%;完成公共财政预算收入22.03亿元,同比增长9.2%;规模以上工业总产值279.57亿元,同比增长16.5%;规模以上固定资产投资152.09亿元,同比增长9.4%;全社会消费品零售总额104.44亿元,同比增长9.8%;城镇居民、农村居民人均可支配收入分别达36391.1元、18718.3元,同比分别增长8.6%、9.3%。

创新实干铸辉煌 砥砺奋进再扬帆

以高质量跨越发展新业绩向建县六十周年献礼

——在中国共产党金湖县第十二届委员会第九次全体会议上的讲话

张志勇
(2019年1月4日)

同志们:

中国共产党金湖县第十二届委员会第九次全体会议,是在全县上下冲刺高水平全面建成小康社会、攻坚“十三五”规划目标任务、喜迎建县60周年之际召开的一次重要会议。本次会议的主要任务是:以习近平新时代中国特色社会主义思想为指导,深入贯彻落实党的十九大、十九届二中、三中全会、中央经济工作会议、省委十三届五次全会和市第七次党代会第三次会议精神,回顾总结2018年成绩,谋划部署2019年工作,动员全县上下进一步解放思想、创新实干,以推动高质量跨越发展的生动实践向建县60周年献礼。

现在,根据县委常委(扩大)会议讨论的精神,我讲三个方面的意见。

一、奋楫争先开新局,高质量跨越发展取得初步成效

2018年,面对新时代、新形势、新任务,县委团结带领全县广大党员干部群众,深入贯彻落实高质量发展要求,坚持稳中求进工作总基调,在认清形势中坚定信心,在应对挑战中抢抓机遇,在创新思路中破解难题,在统筹兼顾中协调发展,在党建引领中凝聚力量,全县经济社会各项工作取得新的成效,呈现出经济指标逆势增长、发展指标持续向好、民生指标稳步提升的良好态势。预计全年,实现地区生产总值288亿元、同比增长7.5%,二三产业占比达87.2%;一般公共预算收入22.03亿元、同比增长9.2%,税占比达87.1%;社会消费品零售总额105.7亿元、同比增长10.5%;城乡居民人均可支配收入分别达36257元、18667元,同比分别增长8.2%、9%。荣获绿色发展、投资潜力、科技创新三个“全国百强县”,《人民日报》先后10次宣传我县生态文明建设、基层党建等方面的经验做法。

这一年,我们以解放思想为先导,发展天地越走越宽阔。调整优化乡镇布局,实施北扩西联、纳湖入城,加速戴楼街道、金北街道融入县城,打造综合发展主中心;发挥银涂镇产业基础优势,引导人口集中、企业集聚,打造县域经济副中心;依托塔集镇、金南镇文化旅游资源,建设特色小镇、田园乡村,打造文化旅游片区;

推动吕良镇、前锋镇融入白马湖整体开发,探索高效农业与生态旅游融合发展模式,打造生态休闲片区,“一主一副两片”的区域发展新格局初步形成。开展“重大项目突破年”活动,创新商会招商、平台招商、资源招商等模式,成功引进广东高科技产业商会金湖科技城、安徽路网智能制造产业园、中南高科健康产业园等一批带动性强、成长性高、创新性好的产业平台,为抢占战略性新兴产业制高点、打造新的经济增长极奠定了坚实基础。坚持用中央精神和省市要求武装头脑、指导实践、推动工作,深入开展贯彻落实习近平总书记重要指示批示精神“回头看”,推动全体党员干部自觉做到“两个维护”;持续推进防范化解重大风险、精准脱贫、污染防治三大攻坚战,着力补齐高质量跨越发展短板;隆重庆祝改革开放40周年,层层深入开展解放思想大讨论,着力破除制约高质量跨越发展的思想观念误区和体制机制障碍,推动中央和省市各项决策部署在金湖落地生根、开花结果,全县上下形成了人心思齐、人心思进、人心思干的浓厚发展氛围。

这一年,我们以提档升级为主线,经济结构越调越优化。实施工业企业培育升级工程,支持中高煤矿新上国内首台矿用盾构机、掘锚机整机生产项目,引进央企茂隆集团并购欧陆汽车,推动石油机械、仪表线缆企业“抱团发展”,“一主一新”产业开票销售达187亿元、占比85%,新增规上工业企业48家、总数达316家,新增应税销售超亿元企业8家、总数达49家,全年应税开票销售220亿元、工业入库税金14.2亿元,注册外资到账1.25亿美元、外贸进出口总额5亿美元。强化招商引资“一把手”责任,定期通报招商实绩,全年新招引亿元以上项目44个,其中10亿元以上项目4个;充分发挥领导挂钩、分类推进、现场会办、联席会议等机制作用,全力破解项目推进难题,全年新开工亿元以上项目40个、新竣工亿元以上项目32个,同比分别增长21.2%、33.3%,阿路美格新材料产业园、亚洲新能源、海科纤维产业园等一批10亿元以上重大项目开工建设。发挥政策资金杠杆作用,兑付产业发展引导资金6700万元,落实税费减免1.44亿元,鼓励企业加大科技创新投入,获批国家高新技术企业23家、省级科技研发平台3个、省首台(套)重大装备3个;深入推进“互联网+智能制造”,申报省级智能车间3个,理工科技获批国家“两化融合”贯标认证企业;推行县委联系服务专家“一对一”帮办机制,省“333工程”第二层次培养对象1人,获批省博士后创新实践基地2家;持续加强品牌质量创建,获批中国驰名商标1件,参与制定国际标准3项,政务服务三级体系入选国家标准化试点,建成全市首家省知识产权强省建设示范县。坚持“质量兴农、绿色兴农、品牌强农”发展战略,农业现代化水平位居全省第二方阵前列、苏北领先,获批全国主要农作物生产全程机械化示范县,“鲜美金湖”农产品区域公用品牌正式发布。

这一年,我们以生态宜居为目标,城乡面貌越建越美丽。持续推进城市建设三年攻坚行动,分片实施重点城建项目153个,县城建成区面积达28平方公里。完成广原油脂地块征迁改造,启动城东片区综合开发;实施神华大道北侧、徐梁一组等地块征收,苏宁智慧生活广场开工建设;政务服务中心、文化艺术中心主体

竣工,供水调度中心、新县委党校加快建设;国际游艇小镇有序推进,备用水源地建成投用;开发区道路综合改造基本结束,西海水库完成土方工程。大力实施生态美丽金湖三年行动计划,开发区、开发新区工业污水处理厂开工建设,新建河、大兴河整治有序推进,城西活水工程基本竣工,常态化开展“巡河”“护河”活动,实施淮河入江水道城区段综合整治,打造金水河、幸福港等“样本河道”19条;治理城区意杨“飞絮”,建成滨湖湿地公园、名人世家城市小客厅,新增绿化面积30.8万平方米,生态红线考核位列全省第一;推动城区烧烤摊点划行归市,全面完成燃煤锅炉年度改造任务,空气质量优良天数达310天,PM2.5平均浓度38.6微克/立方米、全省前十。深入实施全域旅游“3333”工程,水上森林创成国家4A级景区,尧文化体验区一期建成即将开园,荷花荡入选2018全国100条美丽乡村休闲旅游精品线路,水漾年华项目开工建设,十里果林初具雏形,国家全域旅游示范区创建工作有序推进。积极实施改善农民住房条件“5320”工程,塔集黄庄建成省级特色田园乡村,湖畔旺屯一期交付使用,荷韵小镇、红湖二期等12个居住点开工建设,城区集中居住点完成规划设计,自愿搬迁农户达4582户。加快构建“水陆空铁”立体化交通格局,三河渡大桥建成即将通车,通用机场进场施工,420省道有序推进,石港船闸扩建工程完成立项审批,宁淮铁路、金马高速东延开展前期工作,“四好农村路”示范县创建通过省级验收。

这一年,我们以共建共享为导向,群众感受越来越真切。社会保障日益健全,新增各类参保对象2.49万人,社保综合覆盖率达97.2%,按时足额发放率和社会化发放率均达100%;实行特困家庭托底救助提标扩面,救助特困家庭225户、户均救助金额达1.5万元,在全省率先探索政府购买社会心理服务模式,推动重点群体社会保障从物质层面向精神层面延伸;大力开展“阳光扶贫”,3800名低收入人口脱贫,2个市定经济薄弱村出列。社会事业协调发展,开展国家级农民工返乡创业试点,建成省级创业孵化基地1个,组建医院集团发展中心,实行人员编制、运营管理、医疗服务一体化,就业创业、综合医改工作获省政府通报表彰;完成滨湖小学招标,整治规范校外培训机构,成立中小学生课后服务中心,高中教学工作再获市特等奖;出版《金湖县志(1986-2005)》,举办第18届中国·金湖荷花节,承办环太湖国际公路自行车赛、国际半程马拉松赛、全国小学生手球锦标赛。社会大局和谐稳定,深入开展扫黑除恶专项斗争,深化“雪亮工程”建设,创新网格化社会治理,建成县镇村三级社会治理综合指挥平台,县网格化中心在苏北首家通过省级标准化试点验收,公众安全感位居全省前列,安全生产、信访形势平稳可控,连续15年荣获省“平安县”,蝉联五届“全省法治示范县”,首获“全省综治先进县”,实现省双拥模范县“七连冠”。

这一年,我们以固本强基为重点,党的建设越抓越过硬。持续深化党的十九大精神学习宣讲,开展“践行周恩来精神,建好周总理家乡”主题教育实践活动,编印《意识形态工作一本通》,在全省率先开办乡村振兴讲习所;加大先进典型选树力度,张太明当选“中国好人”,陆功勋家庭被授予“全国最美家庭”,陈琳被表

彰为全省“最美大学毕业生”。推进抓乡兴村党建提质“40/60”计划,开展乡村振兴“头雁”能力提升系列活动,进一步提高村居干部待遇;每季度督查推进县直机关党建工作,创新实施“红色党建引领绿色发展”“机关党支部活力提升”等党建项目;深化干部培养“菁英工程”,分类建立专业化、结构性干部数据库,以“点名调训”方式举办干部培训班23个、培训2000多人次,出台鼓励激励、容错纠错、能上能下“三项机制”,引导干部担当作为。启动政治生态示范区建设,扎实开展“整治中梗阻,提升执行力”专项行动,集中整治形式主义、官僚主义突出问题,开播“效能追踪”电视专栏,建立健全督查曝光问责机制;完成县委三、四轮巡察,启动第五轮巡察,实施扶贫资金、危房改造等重点领域专项巡察,开展低保、人防等8个领域专项监督;加强村级财务阳光监管,开通“阳光村务”365电视频道,形成村务公开“1+N”体系。

与此同时,县委坚持把人大、政协工作纳入总体工作布局,支持县人大开展扶贫济困、述职评议、专题质询等创新实践,支持县政协围绕产业发展、电子商务、全域旅游等领域参政议政、建言献策。充分发挥统一战线优势作用,以“五个助力”实践创新凝聚党内外智慧力量,民族宗教工作获得省表彰。严格落实党管武装责任,扎实推进新一轮基层武装部和民兵营连规范化建设,抓好国防动员和人民防空建设,提升军民融合水平。积极推动与铁岭市清河区对口合作、与农七师一三〇团对口援建、与南京市江北新区南北挂钩,群团、老干部、对台、档案、关心下一代等工作也取得了新的进步。在外部环境深刻变化的情况下,取得这样的成绩,实属不易。借此机会,我代表县委,向所有为金湖发展作出贡献的党员干部群众和社会各界人士表示衷心的感谢!

在肯定成绩的同时,我们也要清醒地认识到,我县高质量跨越发展的基础还不够牢固,重大项目还没有落地转化,优质项目支撑力不强;综合医改成效还不够明显,学生课后教育需求没有得到有效满足;信访工作责任制落实不够到位,一些涉法涉诉的特殊群体信访态势呈现新动向;少数党员干部在全面从严治党的新形势下,主动担当、带头作为的精气神还不足,等等。我们必须认真对待这些问题,并切实加以解决。

二、添柴加火再发力,推动高质量跨越发展水平显著提升

县第十二次党代会以来,全县经济实力持续增强,发展质效显著提升,城乡环境明显改善,改革红利加速释放,民生福祉不断增进,干事氛围日趋浓厚,特别是“一区两带”建设重大战略交汇叠加,省委省政府聚焦改善农民住房条件,加大对苏北地区政策资金的倾斜力度,为我县发展带来了重大机遇。可以说,金湖已经跃上了新的发展平台、站在了新的发展起点、迎来了新的发展机遇,实现高质量发展的“优势”已经构筑,推动跨越发展的“起势”已经显现。

但是县域的高质量跨越发展,绝不是轻轻松松、敲锣打鼓就能实现的。当前经济运行稳中有变、变中有忧,外部环境复杂严峻,经济下行、风险防范、民生改善等方面压力加大,特别是原材料、用工成本上涨导致

部分企业生产经营困难。我们现在所处的,是一个船到中流浪更急、人到半山路更陡的时候,是一个愈进愈难、愈进愈险而又不进则退、非进不可的时候。越是在紧要关口,越是在关键时刻,就越考验我们的定力、韧性和智慧。新征程上,不管乱云飞渡、风吹浪打,只要我们坚持发展步伐不停滞,自力更生、艰苦奋斗,以坚如磐石的信心、只争朝夕的劲头、坚韧不拔的毅力,借势突破、乘势而上,就完全有能力在高质量跨越发展中走得更快、更稳、更好,就完全有条件进一步谱写发展新篇章、再创发展新辉煌。

今年,是决胜高水平全面建成小康社会、实现“十三五”规划目标的关键之年,也是新中国成立70周年、金湖建县60周年的喜庆之年,做好今年的工作尤为重要,需要我们继续釜底加薪、添柴加火,化“起势”为“定势”,变“优势”为“胜势”,让高质量跨越发展这壶“水”水开汤沸、热气腾腾。

今年全县工作总的要求是:以习近平新时代中国特色社会主义思想为指导,全面贯彻党的十九大精神,统筹推进“五位一体”总体布局,协调推进“四个全面”战略布局,坚持新发展理念,把握高质量发展内涵要求,围绕省委提出的“变中求稳要有‘进’的信心、优化结构要有‘稳’的定力、走在前列要有‘新’的作为、解放思想要有‘深’的拓展”四个方面要求,按照市委“变中行稳、稳中求进、进中向好、好中争前”工作思路,进一步稳就业、稳金融、稳外贸、稳外资、稳投资、稳预期,统筹做好稳增长、促改革、调结构、惠民生、防风险各项工作,为高水平全面建成小康社会打下决定性基础,以优异成绩庆祝中华人民共和国70周年华诞,以崭新答卷向建县60周年献礼。

今年的主要任务是:确保一个目标“走前列”。省高质量发展监测评价进入第一等次,市高质量跨越发展考核进入第一方阵;各项经济指标高于全市平均水平,地区生产总值增长7%左右,一般公共预算收入增长6.5%左右,社会消费品零售总额增长9%左右,居民人均可支配收入增长8.5%左右。实现两项任务“超序时”。高水平全面建成小康社会六大类45项54个具体指标完成80%以上,三大硬性指标全部达序时;“十三五”规划目标四大类46项发展指标,40项提前完成,6项按序时推进。促进三大载体“快落地”。广东高科技产业商会金湖科技城、安徽路网智能制造产业园、中南高科健康产业园开工建设,先期入驻项目30个;全年新引进亿元以上项目不少于50个,其中10亿元以上项目不少于10个,应税开票销售、工业入库税金均保持两位数以上增幅。推动四件大事“见成效”。启动航空新城规划建设,建成国家级通用机场;做好宁淮铁路前期准备工作,争取年底正式开工;完成城东片区路网建设、水系整治和绿化提升,集中彰显水乡园林特色;加快改善农民住房条件,争取自愿搬迁8000户以上,高标准建设集中居住点150万平方米。

围绕上述目标任务,我们必须不断解放思想、扎实苦干,在改革中坚守、在传承中创新,采取更加有力有效的措施,奋力推动高质量跨越发展实现“五个显著提升”。

(一)坚持项目为王不动摇,推动实体经济实现新进展,产业拉动效应显著提升。按照市委重特大项目

攻坚年活动部署,全力以赴狠抓项目投入,更大力度提升产业层次,不断提高经济发展质态和发展后劲。围绕“招引+服务”,加速项目集聚。调整招商引资考核机制,以开发区、各镇、各街道和经济主管部门为责任主体,其他单位实行招商实绩“加分制”,进一步集聚资源,锻炼培养一批懂产业、会招商、能攻坚的专业招商队伍,变“全员招商”为“专业招商”。强化重大产业项目跟踪服务,成立广东高科技产业商会金湖科技城等三大产业园项目工作班子,全力配合做好产业、政策、环境宣传推介和入园企业帮办服务,对接更多的大项目、好项目落户金湖,变“敲门招商”为“以商引商”。围绕“高端+集群”,壮大地标产业。鼓励企业发展智能制造、提升装备水平、增强产品竞争力,支持龙头企业扩大产能、新上项目、开拓市场,引领行业同步发展,加快形成高端装备制造、新能源新材料两大百亿级产业集群。对认定为省级智能车间的企业,奖励标准由50万元提高到200万元;企业设备投入补贴由投资额的5%提高到10%,最高可上浮到20%;获批国家、省首台(套)重大装备及关键零部件项目,奖励标准由50万元、15万元分别提高到100万元、50万元。落实支持民营经济发展的政策措施,引导中小企业坚持“专精特新”发展,以小而特、小而优、小而精的产品优势形成不可替代性,成为行业的“小巨人”,对“专精特新”和科技“小巨人”企业分别奖励20万元、10万元。围绕“高效+特色”,培育现代农业。加大土地流转力度,年内新增土地流转面积4万亩以上,适度规模经营比重提高到90%。推广生态养殖模式,发展荷藕套龙虾、稻虾共作综合养殖10万亩以上。探索集现代农业、休闲旅游、田园社区于一体的乡村综合发展模式,整合涉农资金,引入社会资本,联合打造以农耕、农趣、农科、农创、农养为产业特色的田园综合体,示范带动“三产”融合发展。加大“鲜美金湖”农产品区域公用品牌宣传推广力度,推动绿色、有机、无公害“老三品”向区域品牌、产品品牌、企业品牌“新三品”转变,叫响金湖生态优质农产品知名度,提高产品附加值。

(二)坚持城乡统筹不动摇,推动人居环境展现新形象,城市魅力能级显著提升。遵循城乡建设发展规律,实施新型城镇化和乡村振兴双轮驱动战略,着力提升城乡统筹协调发展水平,充分彰显水乡园林湖城和特色田园乡村韵味。加快提升城区品位,不断增强城市功能。加快城东片区综合开发,建设金湖东路、建设东路等道路13条,实施大兴中心河、城东湿地公园引水工程,整治提升大兴北排河、大兴河等4条河道,开工建设海晏广场,系统提升形象品位。加快苏宁智慧生活广场建设,建成文化艺术中心、金融大厦、供水调度中心等重大公共服务设施,提高城市承载力。实施工园路、新港路等道路绿化工程,加快新建河风光带建设,改造提升老新建河风光带,建成城东湿地公园、明发婚庆广场,见缝插绿、拆违扩绿、景观增绿、立体添绿,增加城市绿量,提升绿化档次。完成人民路、建设路、神华大道景观亮化工程,点靓城市夜景。持续开展老旧小区“微改造”、城区路网“微循环”、背街小巷“微整治”,着力加强公园绿化、景观亮化、健身场地等市政设施的日常管护。结合文明城市创建,在主要交通道口设置行人闯红灯人脸识别系统,提升交通文明水

平。落实市容环卫长效管理机制,持续开展各类专项整治,扎实做好国家卫生县城复审。深化乡村振兴战略,改善农民住房条件。持续推进改善农民住房条件“5320”工程,开工黎东花园、九里花园、徐梁花园等城区集中居住点,建设荷韵小镇二期、渔港小镇、宋墩小区等10个农村集中居住点,配套完善公共基础设施,探索社区化管理模式,提升群众的住房条件、人居环境、公共服务和文明程度。加强集镇建设,依托通用机场规划实施航空新城项目;按照“站城一体、综合配套”的思路,高起点规划、高标准建设高铁新城。完善交通基础设施,全力打通内外循环。做好宁淮铁路前期准备工作,开展综合枢纽规划方案研究,高标准规划金湖站点。建成城东汽车客运站,开通连淮扬镇铁路界首站专线,实现“无缝对接”。续建420省道,开工247省道、白马湖接线工程,做好金马高速东延前期工作。启动城东物流园和驾培中心建设,实施石港船闸扩容改造,加快开发区集装箱码头建设。开展农村公路建养一体化试点,提升金宝南线、旅游大道等道路景观水平,实施县镇公路亮化工程,巩固“四好农村路”示范县创建成果。

(三)坚持解放思想不动摇,推动改革开放呈现新局面,县域发展动能显著提升。改革开放已经走过千山万水,但仍需跋山涉水。必须常态长效推进解放思想大讨论,强化改革推动、创新驱动、开放带动,全方位增强发展动能。注重系统集成,释放改革动力。按照省市总体部署,扎实推进党政机构改革,优化机构设置和职能配置,稳妥做好承担行政职能事业单位改革,进一步理顺职责关系、提升工作效能。深化“放管服”改革,组建行政审批局,建设县镇村三级政务服务体系,建成市民中心,推动行政审批、中介服务、便民事项“能进则进、应进全进”,打造全省一流的县级政务服务平台。做好省级综合行政执法体制改革试点,推进镇街综合执法改革,逐步实现“一个区域一支队伍”。进一步优化金融服务,用好市县信用贷款风险共担政策,开展知识产权融资试点,探索建立科技融资奖补制度,不断提高金融体系服务实体经济能力。深化农业农村改革,开展省级农村产权交易平台服务业标准化试点,规范农村产权交易行为;探索农村集体经济组织企业化运行,逐步实行“政经分离”机制,推动股份合作社经营管理向现代企业过渡。注重政策引导,激发创新潜力。放大省市县科技人才政策叠加效应,鼓励企业自建技术研发平台,对创成省级以上重大研发平台的,最高给予150万元奖励;引导企业瞄准产业关键领域、核心环节开展技术攻关,申报省市重大科技成果转化项目、省科学技术奖,不断增强自主创新能力。分领域实施人才培养计划,发挥科技镇长团桥梁纽带作用,加大高层次人才引进力度,注重高技能实用人才、乡土人才培养,加快构筑人才集聚新高地。注重外引内联,彰显开放活力。突出要素资源、基础设施、高端装备等特色优势,组织开展“台湾周”等境内外专题招商活动,加速外资项目转化落地。积极推动存量项目增资扩股,加快大唐新能源、逸宣秀科技等项目建设进度,扩大外资利用规模,完成注册外资实际到账1.25亿美元。鼓励企业参加广交会、德国科隆展等行业重点展会,支持有条件的企业投资“一带一路”沿线国家,开拓新兴国家市场。推动外贸企业开展自主品牌建设,强

化境外商标注册和专利申请,提高国际市场核心竞争力,实现外贸进出口4.8亿美元。

(四)坚持绿色发展不动摇,推动“两山”实践取得新突破,县域生态优势显著提升。牢固树立“生态优先、绿色发展”理念,全面深化生态文明建设,加强环境保护,发展生态经济,打造“绿水青山就是金山银山”的“金湖样板”。推进生态治理,守护“绿水青山”底色。深入实施生态美丽金湖建设和“263”专项行动,巩固燃煤锅炉整治成效,推行工业企业清洁能源替代,建成亚洲新能源风力发电、华电分布式能源、海投生物质天然气等项目。全力开展大气治理攻坚,落实控尘抑尘措施,确保新开工建设工地喷淋抑尘设施全覆盖、城市裸地和物料堆场全遮盖、城市道路机械化清扫全时段,进一步提升大气质量。坚持治污先治水,加强城乡水体综合治理,建成开发区、开发新区工业污水处理厂,开展全农村污水治理省级试点,实现污水治理全覆盖;认真落实“河(湖)长制”要求,整治淮河入江水道围网养殖,启动高邮湖、宝应湖退圩还湖,着力塑造河湖治理典范。发展全域旅游,铸就“金山银山”成色。加快水上森林二期、尧文化体验区二期、尧帝古城上古文化园和荷花荡水漾年华、水上生态停车场等项目建设,确保荷花荡国家4A级景区通过复审、尧文化体验区通过国家4A级景区景观质量评定,着力提升城乡环境整体美誉度和舒适度,加快从“景区4A”向“全域4A”转变。建成十里果林、24节气驿站等配套项目,推动田小萌乡村旅游度假区、金绿源乡野农庄等乡村旅游区提档升级,筹划金湖乡村旅游嘉年华等系列主题节庆活动,依托全域绿道推动景区、项目在空间上相互串联、业态上相互补充,进一步丰富全域旅游的趣味性、参与性。加快美嘉瑶池度假酒店、水上森林温泉酒店、尧都度假酒店和明发温泉酒店等高端精品酒店建设,提升旅游接待能力。注重节约集约,彰显“寸土寸金”本色。深入推进节约集约用地“双提升”行动,大力实施城镇低效用地再开发,逐步推行工业用地弹性出让供地方式,探索建立工业用地退出机制,利用平台工具盘活“僵尸企业”和低效用地,提高土地利用效益。建立以“亩均效益”为导向的资源要素配置机制,严格实行工业企业资源集约利用综合评价,对年应税开票亿元以上、入库税金100万元以上且亩均税收超过20万元的企业,给予节约利用土地奖励;对亩均税收低于4万元的工业企业,一律不予享受中小企业发展专项资金奖扶政策。

(五)坚持民生优先不动摇,推动社会事业取得新进步,群众幸福指数显著提升。始终秉持以人民为中心的发展思想,加快补齐民生短板,让人民群众畅享改革发展成果。以便民为目标,着力优化公共服务。在金湖二中设立外国语学校分部,开工建设滨湖小学、罗格中芬森林幼儿园,逐步消除城区学校“大校额”“大班额”现象;发挥课后服务中心作用,建立城区学校“弹性离校”机制,进一步增强教育服务能力。加强医院集团绩效考核管理,开工医院集团实训楼,加快胸痛、卒中等五大救治中心和检验、血透等六大保障中心建设,巩固提高中医药工作水平,加强医保资金使用管理,统筹优化医疗资源配置;实施医疗公共基础设施改善提升三年行动计划,建成银涂医养一体化项目,结合农民住房条件改善,合理布局镇卫生院和村卫生室,

在城区分片设立10个公共卫生服务点,与镇卫生院开展合作共建,提高基层公共卫生服务水平;加大医疗卫生人才引进培养力度,探索“柔性引才”机制,与恒瑞医药等药企、名院合作举办培训班,提升医护人员业务能力。以惠民为导向,着力健全民生保障。加强全民参保动态管理,规范用人单位参保行为,实行被征地农民刚性参保,帮助中断缴费人员接续社保关系,为建档立卡低收入群体代缴保费,建立健全多层次保障体系。继续做好“阳光扶贫”工作,用好特困家庭托底救助政策,保障困难群体的生产生活。引导外出务工人员返乡创业、本地人员就近就业,确保城镇“零就业”和农村“零转移”家庭动态清零。以安民为己任,着力加强社会治理。全面推进“七五”普法和“智慧政法”建设,深化司法体制改革,推进政法机关执法规范化,组织刑事执法社会化评议,提高司法为民、公正司法水平。深化网格化社会治理创新,配齐配强专兼职网格员,探索建立农村专职网格员制度,加大星级网格员奖励力度,建设网格信息化二期项目,推动部门数据联通共享。开展平安金湖高质量提升行动,深入推进扫黑除恶专项斗争,着力解决群众最关心、反映最强烈的社会治安突出问题。坚决落实安全生产责任制,推进食品药品、特种设备等重点领域专项整治,提升应急管理水平;加强信访领域风险研判预警,落实“首问负责”“下访接访”“领导包案”等机制,开展矛盾纠纷大排查大化解专项行动,保持社会大局总体稳定。以乐民为动力,着力丰富文化生活。建设新时代文明实践中心,大力培育和践行社会主义核心价值观,全面提升全民精神文化素养。完成淮南工委诞生地修复提升,建设“映杉红”百里党建画廊,打造红色教育阵地。支持塔集镇荷文化、尧文化和吕良镇棋盘文化挖掘打造,彰显“一镇一品”文化特色。建立金湖秧歌传承基地,办好第19届中国·金湖荷花节、国际半程马拉松赛、全国小学生手球锦标赛。

三、凝心聚力筑根基,强化高质量跨越发展政治保障

事业发展关键在党,越是到发展的关键时期,越需要加强党的建设。全县各级党组织要认真落实新时代党的建设总要求,以永远在路上的执着把全面从严治党引向深入,不断提升党的建设质量,为各项事业发展提供坚强的政治保障。

(一)坚持思想引领,突出加强党的政治建设。牢固树立“四个意识”,坚定“四个自信”,自觉做到“两个维护”,坚决把中央和省市各项决策部署落到实处。强化创新理论武装。围绕习近平新时代中国特色社会主义思想和党的十九大精神,精心组织各类主体班次培训,依托党委(党组)中心组学习、金湖发展论坛等平台载体,开展多形式、分层次、全覆盖的全员培训,扎实推进“不忘初心、牢记使命”主题教育。建成全省一流、苏北领先的新县委党校,设立廉政教育馆、党性教育基地和临展中心,打造水利博物馆等“实境课堂”,进一步传承弘扬“治淮精神”,提高党性教育实效。严肃党内政治生活。落实“三会一课”制度,严格执行民主生活会、组织生活会“十不准”规定,切实用好批评与自我批评的锐利武器。开展民主评议党员活动,坚持和

完善重温入党誓词、过集体“政治生日”等政治仪式,持续加强党性锻炼。认真贯彻民主集中制,严格执行“三重一大”决策制度,加强对遵守政治纪律政治规矩、贯彻执行中央和省市县委重大决策部署的检查督查。压实意识形态责任。牢牢把握意识形态工作领导权,推动讲习所向机关、单位、企业覆盖,进一步壮大主流思想舆论阵地;依托新广电中心探索建设融媒体中心,推动新闻宣传资源整合,加强舆情引导管控。开展庆祝新中国成立70周年、建县60周年系列活动,全方位、多角度、多层次宣传展示金湖发展取得的辉煌成就,进一步唱响主旋律、提振精气神、激发正能量。

(二)夯实基层基础,全面构筑坚强战斗堡垒。党的工作最坚实的力量在基层,必须把抓基层、打基础作为长远之计和固本之策。增强组织“聚合力”。贯彻落实《中国共产党支部工作条例(试行)》,牢固树立“一切工作到支部”的鲜明导向,深入推进“强化五个基本,建强组织体系”三年行动计划,建立县四套班子领导和县直部门主要负责人联系村居党组织制度,指导督促基层党组织加强规范化建设、提升组织力。全面完成村居党群服务中心改造提升,确保达到省定标准。深入开展“不忘初心当先锋,五县共建我担当”主题行动,评选表彰一批星级党支部,创新“双调阅双反馈”督导机制,以“活力党支部”APP为抓手,促进组织阵地、组织生活全面提升、全面过硬。提高组织“融合度”。主动适应经济结构、就业方式、组织形式的调整变化,创新优化基层组织设置模式,在农合组织、家庭农场、农业产业链等领域拓展“支部+合作社+电商”“支部+农场+农户”等组织模式;在集中居住点探索设立联合型“中心村”党委,解决原有村党组织党员“不便管”、集中居住点党组织“无权管”的问题。创新嵌入式、整合式、弥漫式工作模式,推动党的组织和工作向城市新兴领域拓展,探索建设城市党建联盟“活动超市”,形成社区主导、机关参与、组织共建、资源共享、活动共办的城市“大党建”格局。培育组织“领头雁”。深入实施村干部“源头工程”,加大从高校毕业生、退役军人、致富能人中培养选拔村干部力度,推进乡村振兴“五型”头雁选育工程,完成村居党组织换届工作,推动村党组织书记和村委会主任“一肩挑”。加强城市社区工作者职业化建设,建强党组织书记、党务工作者、党建指导员三支队伍,制定社会组织党组织书记标准化工作流程,提高工作规范化程度。

(三)树立鲜明导向,着力打造过硬干部队伍。践行和落实新时代党的组织路线,围绕素质培养、知事识人、选拔任用、从严管理、正向激励“五大体系”建设,培养造就一支忠诚干净担当的高素质干部队伍。突出政治标准。将政治标准作为首要标准,贯穿干部“选育用管”全过程,教育培养注重政治素质,选拔使用注重政治能力,管理监督注重政治规矩,确保干部政治上站得稳、靠得住、信得过。严格干部选拔任用工作流程,落实党委书记、纪委书记“双签字”和全程纪实等制度,统筹党政机构改革人事调整,健全股级干部常态化轮岗交流机制,选优配强各级领导班子。注重一线培养。持续推进年轻干部培养“123”计划,完善跟踪培养长效机制,把优秀年轻干部选派到重点项目、城乡建设、安全稳定、生态环保等急难险重岗位“墩苗”历练。做

好公务员招录工作,及时补充“新鲜血液”,全面落实服务年限等相关规定,收紧年轻干部非正常流失通道,确保干部队伍结构合理、梯次跟进。有针对性地安排学习培训、挂职锻炼,不断提升干部队伍专业能力、专业素养和专业精神。坚持严管厚爱。将“考人”与“考事”深度融合,加大干部日常关爱提醒和函询力度,强化对“一把手”的专业监督,加强巡审成果运用,全面了解班子运行质态、干部适岗情况,为班子和干部“精准画像”。落实公务员职务与职级并行等制度,切实增强职业认同感和荣誉感。充分发挥“三项机制”激发动力、凝心聚力的重要作用,坚持实干导向、效果导向、基层导向,突出政策运用、案例引领,真正让有为者有位、不为者无位、乱为者失位。

(四)全面从严治党,积极营造优良政治生态。以政治生态示范区建设为抓手,不断压实“两个责任”,规范权力运行,深化作风建设,切实整治群众身边的腐败问题,实现自我净化、自我完善、自我革新、自我提高。驰而不息转作风。开展“五盯四查”专项行动,集中整治形式主义、官僚主义,着力解决不敬畏、不在乎、喊口号、装样子的问题。改进和规范督查工作,纠正凡事要求“工作留痕”的简单做法,加强对监督检查考核的统筹,从严控制总量,把干部从一些无谓的事务中解脱出来。持续强化效能电视追踪,自觉接受党外人士民主监督,用好督查曝光问责利器,确保作风问题彻底整改到位。加强跟踪督查,严肃问责不落实、假落实、慢落实的行为,以作风大转变推动发展高质量。坚定不移抓执纪。开发监督执纪信息综合管理平台,推进干部廉政档案电子化建设,开展“三重一大”事项决策过程、民主生活会开展情况专项监督,推动日常监督有形化、精准化。实施“三大攻坚战”护航行动,用好“阳光村务”户户通平台,加强扶贫惠农资金流向监管,落实村级财务预决算制度,试点村会计异地交叉任职;建立污染防治监督平台,对环境事件实行全过程监督推进;充分发挥派驻监督作用,加强对融资平台和项目的“嵌入式”监督。精准发力惩腐败。围绕群众身边、营商环境、扫黑除恶等重点领域,坚持系统查、查系统,着力查处侵害群众利益、影响经济发展和黑恶势力“保护伞”等腐败问题。坚持举一反三、以案明纪,以查结的领导干部违纪违法案件为鉴,广泛开展警示教育,引导党员干部严以律己、洁身自好。扎实推进村居和扶贫重点部门巡察“两个全覆盖”,结合党政机构改革同步推进涉及部门巡察,针对信访重点单位和村居开展驻点专项巡察,确保扶贫、改革、信访领域问题见底、隐患清零。

党政军民学,东西南北中,党是领导一切的。要有效实施党对各个领域的领导,支持人大、政府、政协、监察机关、审判机关、检察机关依法依章程履行职能、开展工作。严格落实党委议军、书记述职等党管武装制度,深入推进专武干部队伍建设,巩固发展军政军民团结。加强同民主党派、工商联和无党派人士的团结合作,构建新型政党关系。着力推进群团组织深化改革,做好老干部工作,最广泛地凝聚建设“强富美高”新金湖的智慧和力量。

同志们,回首来时路,我们深知,把准方向,方能蹄疾步稳、行稳致远。必须毫不动摇地坚持党的领导,增强“四个意识”、坚定“四个自信”、做到“两个维护”,以习近平新时代中国特色社会主义思想为指导,继续沿着党指引的方向,脚踏实地走好新的长征路。

同志们,把握当下势,我们坚信,改革创新,方能披荆斩棘、破浪前行。必须毫不动摇地深化改革开放,向改革要动力,向开放要空间,向创新要潜力,以改革开放赢得优势、赢得主动、赢得未来,走出一条符合金湖实际的高质量跨越发展道路。

同志们,展望未来行,我们秉承,不忘初心,方能同心共赢、筑梦辉煌。必须毫不动摇地坚持以人民为中心,尊重人民主体地位,发挥群众首创精神,顺应人民群众对美好生活的向往,与全县人民一道,携手走向更加美好的明天。

让我们更加紧密地团结在以习近平同志为核心的党中央周围,高举习近平新时代中国特色社会主义思想伟大旗帜,在省市党委政府的坚强领导下,坚定信心,团结奋斗,以更加过硬的实绩向新中国成立70周年、建县60周年献礼!

政府工作报告

——2019年1月24日在金湖县第十四届人民代表大会第三次会议上

县长 徐亚平

各位代表：

现在，我代表县人民政府向大会报告工作，请予审议，并请各位政协委员和其他列席人员提出意见。

2018年工作回顾

刚刚过去的一年，在市委、市政府和县委坚强领导下，在县人大、县政协监督支持下，县政府团结依靠全县人民，深入贯彻党的十九大和十九届二中、三中全会精神，认真落实高质量发展要求，坚持稳中求进工作总基调，统筹做好改革发展稳定各项工作，较好完成县十四届人大二次会议确定的各项目标任务。预计实现地区生产总值288亿元，同比增长7.5%；二三产业占比87.2%；一般公共预算收入22.03亿元，同比增长9.2%，税占比87.1%；规上固定资产投资152.09亿元，其中工业投资121.5亿元，同比分别增长9.4%、16.5%；社会消费品零售总额104.4亿元，同比增长9.8%；城乡居民人均可支配收入分别达36257元、18667元，同比分别增长8.2%、9%；省、市下达节能减排任务全面完成。荣膺全国科技创新百强县、全国绿色发展百强县，7次蝉联全国最具投资潜力中小城市百强县，荣获全国主要农作物生产全程机械化示范县。

一、坚持质效并举，提升产业层次，经济运行稳中有进

工业经济平稳增长。实施工业企业培育升级工程，设立200万元工业稳增长发展资金，兑现产业发展引导资金6700万元，新培育规上工业企业48家、开票销售超亿元工业企业8家。规上工业实现开票销售220亿元、入库税金13.2亿元，同比分别增长18%、12.8%。堃阳自动化、爱可青、金卫机械通过省首台（套）重大装备评定。获批省新产品新技术12项，列入省新产品新技术推广目录3项。“神华维康”获批中国驰名商标。理士电池通过国家“两化融合”管理体系贯标认证。杰创科技荣获“市长质量奖”。金融机构贷款余额达238亿元，制造业贷款占比14%。高压新装增容203户，工业用电量同比增长8.5%。

现代农业提质增效。新建省绿色优质稻米基地8万亩。粮食总产超10亿斤。新增高效设施农业9600亩、设施渔业6300亩。发展藕虾、稻虾等综合种养4.7万亩。绿色优质农产品比重达44.3%。获评国家级水

产健康养殖示范场2家,畜禽生态健康养殖比重达40%。“鲜美金湖”农产品区域公用品牌成功发布。白马湖村入选首届“中国农民丰收节”100个特色村庄。小农水重点县、洪金灌区节水改造等工程通过验收。新增高标准农田3.71万亩。新培育省级农业龙头企业1家。招引3000万元以上农产品加工项目28个,开工22个,竣工18个。

服务业发展后劲增强。中储智运全国运营中心、水漾年华、国际游艇小镇等13个服务业重点项目开工建设,银涂医养一体化、尧文化体验区一期、金融中心等主体竣工。荷花荡入选全国100条美丽乡村休闲旅游精品线路,荷花种养技术荣获省农业技术推广奖。水上森林景区创成国家AAAA级景区。推进“厕所革命”,新建生态旅游公厕27座。全域旅游导览体系建成运行,智慧旅游项目获评省示范项目。顺利通过国家全域旅游示范区省级评审。创成省级电子商务特色产业园1个、示范村2家。实现服务业增加值142.38亿元,同比增长9.4%。

二、强化有效投入,推动转型升级,发展能级显著提升

重大项目有序推进。组建三次产业项目推进办。广东高科技产业商会金湖科技城、中南高科健康产业园、安徽路网智能制造产业园等重大产业园签约落户。新开工北河新材料、阿路美格新材料产业园、海科纤维产业园等亿元以上工业项目28个,其中10亿元以上项目4个。新竣工博远金属、万高机械等亿元以上工业项目22个。21个市重大项目完成投资112.92亿元,占年度计划投资120.7%。

创新驱动成效凸显。完成500万元以上技改项目92个。新增省级企业技术中心2家、工程技术研究中心1家。促成产学研合作7项。获苏北创业领军人才奖3名。获批省博士后创新实践基地2家。协诚科技、三木机械获评国家知识产权优势企业,奥尔机械获中国专利优秀奖,科润膜获省科学技术奖。获批国家高新技术企业23家,高新技术产业产值占规上工业产值比重达28.5%。获批知识产权强省建设示范县。

载体功能不断完善。与市供电公司开展战略合作,完成供电线路改造25条、116.1公里,官塘储能电站开工建设。改扩建同泰大道、建设西路等道路11条。开发区、开发新区污水处理厂开工建设。清理园区驾校7家,腾退低效用地150亩。处置“僵尸企业”10家,盘活闲置房产8.9万平方米。开发区蝉联苏北省级开发区前十强。

开放合作更加深入。新批外资项目14个,招引台资项目3个,建源益成、群策体育增资扩股3000万美元,注册外资实际到账1.25亿美元。外贸进出口企业突破100家,进出口总额达5亿美元。金建集团、中尚集团等6家建筑企业完成外埠产值8亿美元。与铁岭市清河区开展对口合作。新疆农七师一三〇团金湖农庄、农田灌溉节水二期等扶持项目全面完成。

三、深化各项改革,完善制度供给,发展环境不断优化

布局优化顺利完成。根据省市乡镇布局优化工作统一部署,围绕“注重特色、各展所长、错位发展”总体思路,充分考虑地域文化、历史沿革,广泛听取专家、老干部、镇村干部、乡贤、“两代表一委员”及社会各界意见,审慎确立“5镇3街道”布局优化方案。经省市批准,2018年8月1日,黎城、戴楼、金北3个街道和新设立的吕良镇、塔集镇顺利挂牌到位。

放管服改革成效显著。各镇(街道)综合行政执法局挂牌运行,集中行使12个领域88项县级行政处罚权。推行“一窗受理、集成服务”模式,商事登记、不动产登记平均用时分别缩减至2个、3个工作日。创新运行代办并联审批系统,代办项目审批平均用时24.6个工作日,全程代办服务机制获评省依法行政示范项目,成功经验被央视《经济半小时》专题报道。通用机场EPCO项目获评全国公共资源交易优秀示范项目。获批国家级社会管理和公共服务综合标准化试点。金湖县税务局正式挂牌。国有企事业单位公车改革全面完成。

农村改革持续深化。深入推进农村集体产权制度改革,在全市率先实现涉农村居“股改”全覆盖。深化农村产权交易市场标准化建设,参与制定2项省农村产权交易地方标准。实施互换并地608亩。新增土地流转4.6万亩。出台农村承包土地经营权流转履约、抵押贷款保证保险2项管理办法,获评省农业农村政策创新成果。新建家庭农场集聚区8个。创成国家级示范合作社6个。农村河道长效管护工作获省级考评第一等次。农业水价综合改革年度任务全面完成。国有农场改革稳步推进。国有林场改革通过省级验收。推进供销社综合改革,获批全省服务乡村振兴示范区先行县试点。

重大风险有效防控。深化部门综合预算改革,严格预算管理,县本级财政收支实现“硬平衡”。制定政府债务化解方案,通过盘活存量、出让股权、合规转型等方式逐步消化政府债务。严格落实政府投资项目准入机制,规范审批入库项目148个。建立审计整改工作机制,2017年审计发现问题整改完成率达85%。推进混合所有制改革,国资公司自主参与城市片区开发,交投公司、水投公司增资入股金湖农商行。帮助金融机构化解不良贷款1.29亿元。

四、突出生态优先,注重功能完善,城乡面貌明显改善

生态质量持续优化。完成城市污水处理厂一级A提标改造。12个住宅小区、34家企业完成雨污分流。全面落实河(湖)长制,完成河湖“三乱”整治243个,建成生态样本河道19条。“金湖美不美,关键是看水”治水理念受到市委充分肯定。备用水源地建成使用。国考、省考断面水质稳定达标。完成大气治理重点项目45个。关停化工企业9家。新增新能源公交车30辆。集中治理城区意杨“飞絮”,石材加工点、烧烤摊点实现划行归市。全年空气质量优良天数310天,PM2.5年均浓度38.6微克/立方米。秸秆综合利用率达95%。

先锋镇创成省级生态文明建设示范镇,塔集镇陆河村创成省级生态文明建设示范村。

城市品质显著提升。完成城市总体规划修编,实施城建重点项目153个。城乡供水调度中心开工建设,文化艺术中心、新县委党校主体竣工。淮河路、华海路完成黑色化改造,城南干道、新民路等建成通车。城东湿地公园、新建河风光带开工建设。金泽园景观桥建成使用。推进“引水润城”工程,城东大兴中心河开工建设,城西活水工程主体完工。完成老旧小区改造8个。65个建制小区实现垃圾分类设施全覆盖。

农村环境不断改善。出台改善农民群众住房条件实施意见及配套办法,完成17个农村集中居住点和3个城区集中居住点规划设计,启动建设荷韵小镇、红湖二期等12个居住点,建成安置房1816套、在建2962套。推进城乡建设用地增减挂钩、耕地占补平衡、工矿废弃地复垦项目,新增耕地10289亩。完成农村环境治理项目49个,实现市级村庄环境长效管护示范镇全覆盖。获批省级村庄生活污水治理试点县。塔集黄庄建成省特色田园乡村。获评省水美乡镇1个、水美乡村4个、美丽乡村2个。

基础配套更加完善。国家级通用机场开工建设。宁淮铁路金湖综合枢纽规划完成初稿。金马高速东延纳入省高速公路网规划。247省道金湖段、420省道金湖段开工建设。三河渡大桥建成即将通车。开展农村公路建养一体化改革试点,新改建农村公路193公里、桥梁32座,行政村双车道四级公路实现全覆盖,省“四好农村路”示范县通过验收。防汛物资仓库改建、农村河道疏浚等工程全面完成。获批省气象防灾减灾标准化建设试点县。

五、践行为民宗旨,推进共建共享,幸福指数持续提升

民生实事较好完成。围绕满足群众美好生活需要,大力实施各项民生工程,累计投入资金达10亿元,文化四送、城区二次供水改造等市、县各项民生实事均按序时完成。

富民增收取得实效。推进支持农民工等人员返乡创业试点,建成省级创业孵化基地1个、创业型乡镇(街道)3个、创业型园区1个。发放创业贷款2140万元,扶持创业1830人,带动就业7448人。就业创业工作获省政府督查激励表彰。建立产业扶贫项目库,入库县级统筹项目1个、经济薄弱村产业项目21个、到户项目1821个。促进低收入农户就业517人。完成脱贫3800人,累计脱贫率达80%。转化市经济薄弱村2个。

保障体系不断健全。组建社保基金管理中心,建成社保便民服务站144个,社保综合覆盖率达97.2%。城乡居民基础养老金最低标准统一提高到每月135元。最低工资标准提高到每月1620元。城乡低保标准分别提高到每月580元、520元。职工医保、居民医保报销比例分别稳定在80%、72%以上。发放各类救助资金1.06亿元。新改建社区标准化居家养老服务中心27个。财政托底救助特困家庭225户,户均救助1.5万元。建成“残疾人之家”8家。

社会事业全面发展。集中整治校外培训机构107家。高考文化一本达线率全市排名第二,金湖中学蝉

联全市高中教育教学质量特等奖。医院集团发展中心正式运行,公立医院综合改革获省政府督查激励表彰。陆功勋家庭获评全国“最美家庭”。开展第四次全国经济普查。出版《金湖县志(1986~2005)》。村(社区)综合文化服务中心实现全覆盖。举办第18届中国·金湖荷花节,承办环太湖国际公路自行车赛、国际半程马拉松赛、全国小学生手球锦标赛、“苏浙皖”秧歌号子邀请赛。

社会大局稳定和谐。深入开展扫黑除恶专项斗争,打掉涉黑涉恶犯罪团伙5个,八大类案件破案率100%。新增“雪亮工程”城乡监控点位928个。启用县网格化指挥联动平台,建成县镇村三级网格化服务管理中心。办理法律援助案件376件。连续15年获评省“平安县”,蝉联5届省法治建设示范县。“省双拥模范县”荣获七连冠。“透明食药监”平台投入使用,华海路获评省透明餐饮示范街。开展信访突出问题大化解大突破专项行动,化解疑难积案11件。建立安全生产双重预防机制,65家重点监管企业隐患问题全部整改到位,安全生产形势持续稳定。

同时,人武、国防、人防、对台、外事侨务、民族宗教、红十字、物价、邮政、通信、烟草、盐务、防震减灾、应急管理、住房公积金、保密、档案、工会、关心下一代等工作均取得较好成绩。

各位代表,回顾2018年,面对复杂多变的经济环境和繁重艰巨的改革发展稳定任务,我们主动作为、积极应对,经济发展呈现稳中有进、质效同升的良好态势,为全面建成小康社会打下坚实基础,为推动高质量发展提供有力支撑。这得益于上级党委政府和县委的正确领导、科学决策,得益于县人大、县政协和社会各界的大力支持、有力监督,得益于全县广大干部群众的团结拼搏、扎实工作。在此,我代表县人民政府,向全体人大代表、政协委员,向全县广大干部群众、离退休老同志,向驻金部队、武警官兵、公安干警,向工商联、无党派人士和各人民团体,向所有关心支持金湖经济社会发展的各界朋友,表示衷心的感谢和崇高的敬意!

在肯定成绩的同时,前进道路上还有不少困难和问题,主要是:产业层次和集聚度不高,企业核心竞争力不足;重特大龙头项目缺乏,经济增长爆发点不多;在严控政府债务新形势下,民生等刚性支出逐年增加,财政收支平衡压力加大;社会治理还存在风险隐患,促进社会协调和谐发展能力还不强;少数干部职工精神状态欠佳,责任意识淡薄,干事激情不足。对此,我们将高度重视,坚定不移解放思想、深化改革,从机制建设入手,在推进高质量跨越发展中切实加以解决。

2019年工作安排

2019年是新中国成立70周年、金湖建县60周年喜庆之年,也是实施“十三五”规划、决胜全面小康社会攻坚之年,做好今年工作意义重大。发展是时代命题,也是永恒的主题,金湖正处于高质量发展重要战略机

遇期,我们感到:机遇十分难得,淮河生态经济带、江淮生态经济区等重大战略叠加,国家和省对中小企业降低成本、减负担、促转型等政策红利不断释放,通用机场、宁淮铁路等一批重大交通工程实施,改善农民居住条件、高邮湖宝应湖退圩还湖等重点工作、重大项目推进,汇聚了金湖发展新优势。挑战前所未有,世界经济走势错综复杂,外向型经济困难增多,国内经济下行压力加大,中小企业发展面临较多困难,环境质量指数持续提升难度加大,公益类项目实施需求与财政承受能力存在矛盾,民生领域短板影响人民群众幸福感的提升。信心更加坚定,金湖建县60年取得的巨大成就,正是依靠敢为人先、勇于突破的创新精神和以人为本、生态优先的长期坚守,必须牢固树立绿水青山就是金山银山发展理念,深入实施创新驱动战略,不断优化产业结构、能源结构、生态治理结构,统筹推进文化教育、养老医疗、住房保障等公共服务体系建设,不断增强人民群众获得感、幸福感。

新的一年,政府工作的总体思路是:高举习近平新时代中国特色社会主义思想伟大旗帜,深入贯彻党的十九大和十九届二中、三中全会精神,积极践行新发展理念,统筹推进“五位一体”总体布局,协调推进“四个全面”战略布局,认真落实中央经济工作会议精神和省委省政府、市委市政府部署要求,围绕县委十二届九次全会工作部署,坚持以高质量发展为根本要求,以稳中求进为工作总基调,以供给侧结构性改革为主线,统筹做好稳增长、促改革、调结构、惠民生、防风险等各项工作,进一步稳就业、稳金融、稳外贸、稳外资、稳投资、稳预期,推动经济社会更高质量、更有效率、更加公平、更可持续发展,为如期建成全面小康社会、加快实现“十三五”规划目标努力奋斗。

主要预期目标是:地区生产总值增长7%左右,一般公共预算收入增长6.5%左右,税占比82%,单位建设用地税收收入2.24亿元/千公顷,制造业投资占固定资产投资比重68%,一般贸易进出口占货物进出口总额比重96%,社会消费品零售总额增长9%左右,居民人均可支配收入增长8.5%左右,完成省、市下达节能减排任务。

围绕上述目标,着重抓好以下六个方面工作:

一、聚力动能转换,加快转型升级,着力提升工业发展质效

狠抓重大项目招引。坚持以亩均贡献为导向,将亩均投资强度、亩均产出效益、生态友好程度等作为项目招引实绩考核重要标准,制定产业项目招引目录和负面清单,瞄准央企、国企、世界500强,主攻10亿元、50亿元、100亿元和超亿美元工业重大项目。发挥各镇(街道)、开发区、经济主管部门招商主体作用,紧抓上海、广东、浙江等地区产业转移机遇,大力开展专业招商,力争一批产业项目抱团落户。突出以商引商、委托招商,依托企业上下游合作关系,开展产业链精准招商,推动机械制造、新材料、新能源汽车整车及零部件等产业集群发展。组建专门班子,推动广东高科技产业商会金湖科技城、中南高科健康产业园、安徽路网智能

制造产业园加快建设。确保引进亿元以上工业项目35个,其中10亿元以上项目5个。

加快推进转型升级。认真落实降低企业负担政策措施,出台中小企业发展专项资金管理办法,重点产业分类扶持,重点企业“一企一策”,确保新增规上工业企业28家,规上工业开票销售同比增长10%。出台高质量发展产业规划,制定高端装备制造产业发展规划目录,鼓励企业共建行业研发平台,推动金石集团、神舟车业、三木机械、西派集团等机械制造企业从配件制造向整机、成套系统升级,获批省级以上首台(套)重大装备项目3个,打造“百亿级”高端装备制造产业,实现开票销售80亿元。加快新材料产业园建设,筹建新材料产业研究院,打造以阿路美格、理士新材料、视科新材料等为主体的“百亿级”新材料产业,实现开票销售60亿元。鼓励企业加大设备投入,实施500万元以上工业技改项目100个,其中亿元以上10个。引入第三方专业机构制订企业智能化升级方案,实施智能化改造项目5个,创建省级智能车间1个。推进制造业互联网平台建设和企业上云,创建国家级“两化融合”贯标企业2家。大力培养企业管理人才,实施企业家培养工程,鼓励企业引进职业经理人,打造具有国际视野、战略眼光的企业家队伍。

大力推进科技创新。突出企业创新主体作用,加快推动规上工业企业研发机构全覆盖,新增省级工程技术研究中心、企业技术中心各1家,培育国家高新技术企业8家,高新技术产业产值占规上工业产值比重达28%以上。深化产学研合作,转化科技成果3项。加快开发区人才公寓建设,引进高层次人才团队项目2个,培育“双创人才”2人。加快科创大厦建设,开发区科技园建成使用,开发新区争创省级高新区。

强化资源要素保障。深化“五优”金融服务,推动信贷资源向民营企业、小微企业倾斜。设立5000万元重点企业信贷保险基金,探索重点企业贷款无资产信用担保,全力支持主导产业、重点企业加快发展。发挥股权投资基金引导作用,鼓励股权投资类企业落户金湖、投资金湖。引导企业与知名券商、会计事务所深度合作,推动阿路美格、视科新材料等企业主板上市,培育上市梯队企业12家。实施工业企业分类分级综合评价办法,引导资源要素向优质企业倾斜。做好第三次国土资源调查工作,建立国土资源数据库,有效争取规划空间,加大低效用地清理力度,新增用地指标3000亩。用好服务企业用工“六条意见”实施细则,举办各类招聘活动50场次,新建外埠劳务合作基地2个,外招用工2000人。改建10千伏供电线路26条、127.4公里,红湖、官塘储能电站、泗湾湖220千伏输变电工程建成使用,陈桥110千伏输变电工程开工建设。

二、聚力改革开放,优化体制机制,着力构建一流发展环境

推进政府机构改革。严格落实中央、省、市部署要求,坚持“优化、协同、高效”原则,精心组织,全面推进,确保2月底前政府机构设置到位、职能配置优化到位、人员编制核定到位。统筹推进事业单位改革,理顺政事关系,推动政事分开,实现职责、人员平稳交接,确保机构改革和日常工作两不误。

深化审批制度改革。巩固“3550”改革成果,优化重组审批服务板块,建立健全县、镇、村全科政务服务

体系,开展审批服务事项流程再造,实行集成服务、全科受理,“不见面事项”清单外“一件事见一次面”。组建行政审批局,聚合行政审批、金融服务、资源交易等6项功能,52个部门窗口、30家中介机构、722项服务事项全部进驻新政务服务中心。及时修订县级权力清单和责任清单。

推进综合行政执法改革。实施县域综合行政执法改革,组建县域交通运输、市场监管、文化市场、农业、城市建设管理5支综合行政执法队伍,解决多头多层重复执法问题。深化镇域综合行政执法改革,依托网格化监管平台、县级综合监管执法指挥中心,推动镇(街道)综合行政执法局规范运转,实现“执法一队伍”“治理一张网”。

优化开放融合环境。落实省政府促进外资提质增效若干意见,实行外资企业设立商务备案与工商登记“一口办理”。聚焦制造业利用外资,拓展技术创新、能源交通、基础设施、文化旅游等领域合作,对重大外资项目实行“一事一议”,确保新批外资项目10个以上,其中3000万美元项目3个以上,注册外资实际到账1.25亿美元,实际利用台资1000万美元。积极应对国际贸易新变化,引导企业扩大进出口,鼓励金石集团、新金菱集团、正贸仓储等开拓新市场,培育石油机械、体育用品等外贸新增长点,实现外贸进出口4.8亿美元。

三、聚力乡村振兴,突出三农优先,着力推进农业农村现代化

改善农民居住条件。全面落实省委省政府关于改善苏北地区农民群众住房条件决策部署,大力推进安置房建设、农村危房搬迁、土地综合整治等工作。深化45个群众居住空间设计,加快徐梁花园、黎东花园、九里花园建设,建成住房2465套;推进20个农村集中居住点建设,新建定销商品房小区4个、1640套,改扩建小区7个、1176套。有序推进规划范围内农户搬迁,完成进城入镇到点8491户。科学编制土地综合整治规划,积极实施城乡增减挂钩、耕地占补平衡、工矿废弃地复垦等项目,盘活农村闲置土地资源。

深化农村综合改革。开展省级农业社会化服务体制机制创新试点,建立服务主体与家庭农场利益共享机制,完成农业社会化服务项目3个,实现镇级载体全覆盖。推进省级农村产权交易平台服务业标准化试点,实现农村产权交易全程标准化管理。推行“政经分离”模式,探索农村集体经济组织企业化运行。发放农村承包土地经营权抵押贷款5000万元。完成8万亩农业水价综合改革任务。

优化现代农业结构。围绕创建省绿色优质稻米基地目标,新发展粮食绿色高产示范方8个,绿色优质农产品比重提高到60%,争创国家级农产品质量示范县。新增高效设施渔业3000亩,发展藕虾、稻虾等综合种养10万亩,打造塔集藕虾综合种养示范基地。持续开展非洲猪瘟防控工作,推动畜牧业转型升级,畜禽生态健康养殖比重达44%。新增高效设施农业5000亩。培育观光农业经营主体8个。加快发展农产品精深加工和综合利用,培植省级农业龙头企业3家。招引3000万元以上农产品加工项目18个。启动粮食文化产业园二期建设。实施农产品区域公用品牌战略,举办农产品展示展销活动4次,入选省品牌农产品名录3个。

培育省级电子商务特色镇(村)3个。

筑牢农村发展根基。强化粮食生产功能区和重要农产品生产保护区精细化管理,完成“两区”地块划定任务。统筹推进农田水利规划建设。实施新增千亿斤粮田间工程,新增高标准农田4.4万亩。实施高效植保产业化工程,新增省级以上植保、耕保社会服务组织4个。培育省级农机专业合作示范社2家。新增工厂化育秧中心2个,机插秧覆盖率达75%以上。引进农业科技人才60人,培训新型职业农民6000人。

四、聚力全域旅游,注重精致建设,着力打造宜居宜游标杆

打造景观之城。围绕建设“水韵湖城”目标定位,坚持名家设计、富家建设、专家管理,加快实施城东片区综合开发、老新建河风光带等城建重点项目,切实提高项目质量和水平。完成滨湖湿地公园、城东湿地公园、起点公园人行景观桥等园林景观工程,新增公共绿地40万平方米。完成“引水润城”工程,启动实施“城东水城”项目,完成水资源环境整治PPP项目。依托城市河道亲水空间,多点位、多品种、多色彩栽种荷花、睡莲,增添城市荷元素。严格执行城市色彩规划,完成人民路、建设路景观亮化改造。加快推进苏宁智慧生活广场建设。建成城乡供水调度中心,铺设供水管网15公里。增强城市经营理念,合理利用公园、广场、城市小客厅等,科学布设“悦读吧”“休闲水吧”“互动唱吧”等服务区域,提高城市设施便民服务能力。

打造旅游之城。围绕国家全域旅游示范区创建目标,丰富业态,优化服务,提升体验,着力放大“杉青水秀·为荷而来”品牌效应。强化景区景点建设,确保荷花荡景区水漾年华、美嘉瑶池度假酒店等竣工运营,水上森林景区温泉酒店、竞技垂钓中心建成使用,尧文化体验区开园运营并通过AAAA级景区景观质量评定,绿道二十四节气驿站、田小萌乡村旅游度假区、十里果林建成开放。开工建设马草滩全域旅游PPP项目和智慧教育小镇。推动旅游服务标准化建设,培养本土旅游专业人才,提升涉旅单位接待能力和服务水平。瞄准南京都市圈核心市场,加大广告投放力度,重点吸引亲子游、度假游两大目标客户群。办好第19届中国·金湖荷花节,提升重大体育赛事活动内涵,策划乡村旅游嘉年华、湖鲜美食节、森林音乐节、温泉养生节等系列活动,真正实现金湖旅游季季有主题、月月有活动。

打造通达之城。围绕构建“连接东西、贯通南北、航空航运、高速高铁、全域循环”立体式现代化综合交通体系,全力推进重大交通工程建设。加快金湖通用机场建设进度,确保年底建成。全面做好宁淮铁路金湖段建设前期服务工作,确保顺利开工。加快247省道金湖段、420省道金湖段建设,开工建设白马湖景区连接线、马草滩旅游大道,推进金马高速东延前期工作,争取高邮湖大桥纳入省道网规划,加快构建“五纵四横”交通主干线路网。编制全县港口岸线发展规划,开工建设新金湖港。推进石港船闸升级改造。开工建设城南公交站、城东物流园、金南公交回车场、张坝服务区。开通连淮扬镇界首站客运专线。新改建农村公路25公里、桥梁15座。

五、聚力三大攻坚,强化统筹推进,着力夯实全面小康基础

防范化解重大风险。强化财政预算刚性约束,有预算不超支、无预算不开支,严控临时专项申请。强化财政支出监管,实行“零基预算”制度,三年内实现预算单位财政收支监督检查全覆盖。强化政府性债务限额管理,严格执行省“六个不得”要求,认真落实存量债务化解方案,确保不发生政府性债务风险,确保不发生违法违规融资行为,确保债务规模得到有效合理控制。强化政府投资项目生成管理,新上项目一律需通过项目合规性审查和财政承受能力论证,凡是不符合上级政策要求、没有明确资金来源、超出财政承受能力的项目,一律不实施。加快国有平台公司实体化转型发展,提高平台公司市场经营能力,新上经营性投资项目必须确保收益依法足额覆盖。加快建设社保基金立体化监管体系,严厉打击骗取社保基金违法行为。加强金融风险防控,强化民间投融资企业监管。

着力提升生态内涵。深入实施“生态美丽金湖”建设三年行动,大力开展污染防治攻坚战,确保城市河道综合整治、秸秆综合利用试点等12个重点项目全面完成。升级县空气质量监测站点,新建大气自动监测站1座,建成华电分布式能源、海投生物质天然气等项目,建设生物质锅炉在线动态监控系统,完成化工企业“四个一批”专项整治任务,确保空气质量优良天数达311天,PM_{2.5}年均浓度达38.2微克/立方米。加快实施城区17条黑臭河道整治,完成新建河、利民河、三里桥河截污工程,确保到2020年城区黑臭水体全面消除。实施新港路、文明路、大兴路等城区路段雨污分流,确保开发区、开发新区污水处理厂建成运营。深入推进河(湖)长制,开展违法圈圩、违法建设专项整治,启动高邮湖、宝应湖退圩还湖工程,打造生态样本河道10条,确保国考、省考断面水质持续稳定达标。新增成片造林面积2.6万亩,林木覆盖率达21.3%。推进生活垃圾分类处置,城区生活垃圾分类设施覆盖率达50%以上。加强畜禽禁养区、限养区达标治理,畜禽养殖污染治理率达80%,规模畜禽废弃物利用率超75%。

深入开展精准脱贫。加大产业扶贫力度,建成种养殖、观光旅游产业扶贫基地3个。统筹运用股权分红、资产收益等扶贫模式,带动建档立卡低收入劳动人口就业400人。实施低收入农户精准脱贫培训计划,全年培训400人。推动贫困人口电子健康档案全覆盖,落实先诊疗后付费制度,实现医疗报销“一站式”服务。持续加大特困家庭财政托底救助力度,救助资金增至500万元。确保低收入农户全部脱贫、经济薄弱村全部出列。

六、聚力民生改善,加强体系建设,着力满足人民群众美好生活需要

完善富民增收体系。推行“企业订单、培训机构列单、劳动者选单、政府买单”培训服务模式,新增城镇就业5000人,城镇失业人员再就业2000人,就业困难人员再就业300人,保持城镇“零就业”、农村“零转移”家庭动态清零,稳定增长群众工资性收入。实施普惠创业政策,发放小额贷款2100万元,确保扶持创业成功

1000人,提升群众经营性收入。及时调整退休人员基本养老金,适时提高城乡居民基本养老保险基础养老金最低标准,及时发放各类惠民资金,保障群众转移性收入。

健全公共服务体系。顺应群众期盼,回应群众关切,办好民生十件实事。优化城乡教育资源配置,整合金湖二中现有资源,设立外国语学校分部。加快建设滨湖小学、罗格中芬森林幼儿园。做好义务教育阶段弹性离校工作,办好中小学生课后服务中心,提供线上线下优质教育服务。推进医院集团内部资源整合,加快县人民医院实训楼建设,着力打造中医特色专科,新创省市级重点专科3个。优化卫生服务机构布局,新建黎城卫生院城西防保所,创建省级示范化卫生院1个、卫生室8个。加强全科医生培养,建立医疗卫生“柔性引才”机制。发展专业化居家养老服务,智慧养老服务扩面5000人。新建城市书房1个。文化艺术中心、新广播电视塔建成使用。

筑牢民生保障体系。实施全民参保计划,五大社会保险划转至县税务局统一征收,参保扩面5500人次。为建档立卡低收入人口等困难群体代缴保费,帮助中断缴费人员接续社保关系,社保覆盖率保持在97.5%以上。推进医保信息联网,职工医保、居民医保报销比例分别达80%、72%。加大困难群体救助力度,提高农村五保、城乡低保、孤儿等特困群体救助标准。实施重度残疾人基本养老、医疗补贴制度,全面落实残疾学生和贫困残疾人子女教育补贴。

优化社会治理体系。扎实推进“平安金湖”建设,深入开展扫黑除恶专项斗争。完善网格化联动指挥中心运行机制,打造“5+N”管理新模式。深入开展“七五”普法,提升全社会学法、守法、用法意识。压实信访稳定部门主管责任和属地管理责任,强化矛盾纠纷排查化解与信访风险研判预警,规范化处理信访事项,提高基层干部应对突发事件处置能力。推进军民融合发展,巩固省双拥模范县创建成果。统筹开展重点行业领域安全生产专项整治,建立专家会诊、限期整改、达标验收长效机制。推进食品药品专项整治,争创国家级食品安全示范县。大力开展文明交通专项行动,加强市容环境综合整治,实施“城市住宅小区综合管理提升三年行动”,重抓小区物业规范管理,创成市级示范小区2家,确保通过国家卫生县城复审。

建设人民满意政府

推动高质量发展走前列,对政府自身建设提出更高要求,面对艰巨繁重的发展任务和人民群众的美好期盼,我们将不忘初心,牢记使命,振奋精神,创新实干,确保圆满完成各项目标任务。

坚持以人民为中心的发展思想。牢记为民服务宗旨,始终站在群众立场想问题、作决策,努力实现好、维护好、发展好最广大人民群众的根本利益。牢固树立公仆意识,尽心尽责为群众办实事、解难题,下大力

气解决好群众最关心、最迫切的突出问题。认真落实县委巡察要求,深化“两为”专项整治,严格落实首问负责制、限时办结制和责任追究制。全面加强基层单位工作规范化建设,强化重点环节、重点岗位、重点人员风险管控,建立“执行、督查、通报、整改、验收”闭环落实机制,坚决将制度规范到位、责任明确到位、工作执行到位,切实提高广大干部职工责任心和使命感。

保持同心同向的奋斗激情。积极践行习近平新时代中国特色社会主义思想,压实意识形态工作责任,加强精神文明建设,牢牢把握工作主动权。大力弘扬社会主义核心价值观,提振精气神、汇聚正能量,凝聚全县上下顾大局、促发展共识。将狠抓落实作为政府工作的重中之重,着力践行“马上就办、办就办好”工作作风,从县政府领导班子做起,既分工负责,又团结协作,同心同德谋发展、齐心协力抓落实。注重鼓励激励、容错纠错,旗帜鲜明为敢于担当、踏实做事、不谋私利的干部撑腰鼓劲。

培养革故鼎新的创新能力。积极倡导敢想敢试、开拓进取的创新精神,持续推动思想大解放。创造性贯彻落实党中央方针政策和工作部署,积极打造金湖经验、金湖模式、金湖品牌。加强学习型机关建设,注重专业能力、专业精神培养,强化工作研究,提高政府系统干部专业素养和业务水平。坚持系统化思维,统筹推进经济发展、公共服务、社会治理等工作创新。增强经营理念,在项目建设、平台转型、片区开发等实战中培养懂经营、会运作、善管理的操盘团队,不断提升运用市场化方式破解发展难题的能力。

增强依法行政的规范意识。准确把握新时代法治政府建设要求,完善行政审批、财务管理、产权交易、工程建设等权力制约机制,切实增强依法履职、依法用权意识。完善重大行政决策体系,健全政府法律顾问制度和合法性审查机制。坚持严格规范公正文明执法,完善行政复议和行政应诉工作机制,畅通多元化行政争议化解渠道。自觉接受县人大及其常委会法律监督、工作监督,主动接受人民政协民主监督,广泛接受社会监督,认真办理人大代表建议、政协委员提案。强化政务公开,切实保障群众知情权、参与权、监督权。

坚守清正廉洁的政治底线。全面贯彻中央八项规定及其实施细则精神,集中开展形式主义、官僚主义专项整治。深入落实“一岗多责”责任制,严格执行党风廉政建设责任清单,强化制度刚性约束,加强脱贫攻坚、民生保障、生态环保、公共资源交易、专项资金使用等重点领域审计,坚决压缩权力寻租空间。全面规范机关事业单位国有资产管理,加强政府投资工程廉政风险防控。强化公务用车、公务接待规范管理,确保全年“三公”经费压降10%。严格落实廉洁自律各项规定,树立为民、务实、清廉政府形象。

各位代表,六十载接力奋斗,荷都大地展新颜;新时代续写华章,扬帆奋楫正当时。让我们更加紧密团结在以习近平同志为核心的党中央周围,在中共金湖县委的坚强领导下,以更加坚定的信心、更加昂扬的斗志、更加务实的作风,齐心协力,锐意进取,砥砺前行,携手共创金湖更加美好明天!

2018年金湖县国民经济和社会发展统计公报

2018年,在县委、县政府的坚强领导下,全县上下认真落实高质量跨越发展要求,坚持稳重求进的工作总基调,统筹做好改革发展稳定各项工作,为决胜全面小康社会夯实基础。

一、综合

经济发展稳中有进。2018年,全县实现地区生产总值296.29亿元,按可比价计算,比上年增长6.5%。其中,第一产业增加值37.04亿元,比上年增长3.7%;第二产业增加值111.51亿元,增长8.1%,其中工业增加值98.61亿元,增长8.5%;第三产业增加值147.74亿元,增长6.0%。人均地区生产总值突破8.5万元,达89110元,增长10.4%。财政总收入占地区生产总值比重达12.5%。

产业结构调整加快。产业结构进一步优化,三次产业结构由上年的13.1:37.8:49.1调整为12.5:37.6:49.9,全年二三产业占比87.5%,比上年提高0.6个百分点,持续保持“三二一”产业发展格局。

新增长点培育明显。“多证合一”有序推进,全年新增私营企业1553家;新发展个体工商户4739户,新增列统企业85家,其中工业48家、贸易17家、服务业20家。

城镇化水平逐年提高。2018年末,全县户籍人口34.9万人;人口出生率7.48‰,人口死亡率8.37‰,人口自然增长率-0.9‰。城镇化进程不断推进,年末常住人口33.29万人,其中城镇化人口18.42万人,城镇化率55.34%,同比增加1.19个百分点。

二、农林牧渔业

全县农林牧渔业总产值69.55亿元,比上年增长5.0%,其中:农业产值40.09亿元,增长5.0%;林业产值2.06亿元,增长3.9%,牧业产值7.74

主要农副产品产量情况

| 产品名称 | 计量单位 | 产量 | 比上年增长(%) |
|------|------|-------|----------|
| 粮食 | 万吨 | 56.48 | 1.8 |
| 油料 | 万吨 | 0.43 | -48.2 |
| #油菜籽 | 万吨 | 0.41 | -48.8 |
| 生猪存栏 | 万头 | 3.86 | -52.8 |
| 生猪出栏 | 万头 | 6.98 | -48.6 |
| 家禽存栏 | 万只 | 138 | 4.5 |
| 家禽出栏 | 万只 | 422 | 2.7 |
| 禽蛋 | 吨 | 7388 | 1.5 |

亿元,增长3.4%;渔业产值17.6亿元,增长5.5%;农林牧渔服务业产值2.06亿元,增长6.2%。
农业生产保持平稳。全县粮食总产56.48万吨,比上年增加1.01万吨,增长1.8%,创历史新高。夏粮总产20.56万吨,比上年增加0.8万吨,

增长4.05%;秋粮总产35.92万吨,比上年增加0.21万吨,增长0.59%。其中:小麦总产20.55万吨,比上年增加0.86万吨,增长4.4%;水稻总产34.89万吨,比上年增加0.55万吨,增长1.6%。油料亩产稳定,达174公斤,总产0.43万吨。受非洲猪瘟影响,全年累计出栏肉猪6.98万头,下降48.6%,年末生猪存栏3.86万头,下降52.8%;家禽累计出栏422万只,增长2.7%;年末家禽存栏138万只,增长4.6%。2018年水产养殖面积为17.3万亩,比上年增加1.08万亩。全年淡水产品产量4.72万吨,比上年增长0.2%。

现代农业提质增效。新建省绿色优质稻米基地8万亩。粮食总产超10亿斤。新增高效设施农业9600亩、设施渔业6300亩。发展藕虾、稻虾等综合种养4.7万亩。绿色优质农产品比重达44.3%。

三、工业和建筑业

全县工业增加值98.61亿元,按可比价计算,增长8.5%。规模以上工业实现总产值同比增长16.5%。规模以上工业26个工业大类行业中有22个行业产值较上年有不同程度增长。其中,专用设备制造业增长31.7%,金属制品业增长26.8%,汽车制造业增长26.4%、仪器仪表制造业增长20.8%、化学原料和化学制品制造业27.9%。2018年规模以上工业实现应税开票221.72亿元,同比增长20.2%,全部工业入库税金13.17亿元,同比增长13.8%,工业用电量8.37亿千瓦时,同比增长8.0%。利润总额10.14亿元,占主营业务收入比重为4.0%;企业资产利润率3.7%;市反馈高新技术企业89家。

全年建筑业增加值12.91亿元,增长5.0%。建筑业企业(总承包和专业承包)施工面积790.55万平方米,增长11.5%;竣工面积414.26万平方米,同比增长17.8%;工程结算收入72.03亿元,增长12.0%。从业人数3.83万人,年末全县拥有资质建筑企业38家。

四、固定资产投资

全年完成规模以上固定资产投资(不含农户),比上年增长9.4%。其中民间投资占全部项目投资的93.2%。分产业看,工业投资增长16.5%、一产和三产投资完成占全县投资总量的79.8%和20.2%。制造业投资增长较快,占规模以上固定资产投资的比重为81.6%(不含房地产投资)。房地产开发投资9.90亿元,比上年增长7.8%,其中住宅投资7.62亿元,增长1.6%。商品房新开工面积36.21万平方米,其中住宅新开工面积28.08万平方米。全年商品房销售面积42.50万平方米,比上年增长10.2%,其中,住宅销售面积34.52万平方米,增长5.9%,住宅销售2809套,增长2.8%。全县新开工项目235个,完成投资102.44亿元。

五、国内贸易和旅游业

2018年,全县实现社会消费品零售总额104.44亿元,同比增长9.8%,高于全市平均水平2.0个百分点。分地区看,城镇累计实现社会消费品零售额92.69亿元,同比增长12.0%,农村累计实现社会消费品零售额11.75亿元,同比下降4.4%;分行业看,批发和零售业累计实现社会消费品零售额92.94亿元,同比增长9.6%,

住宿和餐饮业累计实现社会消费品零售额 11.50 亿元,同比增长 11.9%;分规模看,限额以上累计实现社会消费品零售额 15.96 亿元,同比增长 11.8%,限额以下累计实现社会消费品零售额 88.48 亿元,同比增长 9.5%。

全域旅游稳健发展。在全省率先探索全域导览体系建设,建成四大城市入口形象以及三大镇标设施,融入智慧旅游、地图导览、城市推介等多重功能;在城区新建成 26 块停车指示牌、44 块旅游公厕指示牌、9 块公园简介牌、100 块路名牌、35 块城区内部多向指示牌;完成城区 431 个垃圾桶外观提升。全年新建改造 A 级以上旅游厕所及公厕 37 座,同时精品主城区建设、引水润城工程、农民相对集中居住等专项工作融入旅游理念和元素,全方位提升了居民的居住环境和游客的旅游环境。

六、开放型经济

全年进出口总额 5.43 亿美元,同比增长 19.5%。
其中,出口 5.17 亿美元,同比增长 18.2%,进口 0.26 亿美元,同比增长 52.3%。

全年新批外商投资项目 14 个,增资项目 4 个;实际到账注册外资 1.35 亿美元,增长 9.3%。

进出口贸易、外商投资情况

| 指标 | 总量(万美元) | 比上年增长(%) |
|--------|---------|----------|
| 进出口总值 | 54356 | 19.5 |
| 进口 | 2622 | 52.3 |
| 出口 | 51734 | 18.2 |
| 外商直接投资 | 13467 | 9.3 |

七、交通、邮政电信业

公共交通更加便捷。三河渡大桥建成通车,客运东站建成运行,通用机场开工建设;完成农村公路建设 193 公里和 32 座桥梁任务,行政村双车道四级路覆盖率达 100%;420 省道金湖段完成沿线路基 20%和桥梁灌注桩工程;完成 344 国道、332 省道部分路段大中修任务;荷花荡景区封闭道路、水上森林景区道路开工建设;开展宁淮铁路金湖综合枢纽规划方案研究,完成规划初稿。全县公路总里程达 1509.85 千米,国道 59.07 千米,省道 59.78 千米,县道 257.92 千米,乡道 493.87 千米、村道 639.21 千米。其中高速公路 8.4 千米,一级二级公路 110.5 千米。

完成 30 辆新能源纯电动公交车购置和上牌,万人拥有新能源公交车保有量达 4.45 辆,城镇每万人口公共交通客运量达 142.6 万人次;开展智慧交通和信息化工作,完成“城客 e 家”APP 公交站点及数据采集工作,2 路、6 路公交车可实时查询;城区新增 8 路公交线路,优化调整 3 路、5 路公交线路,在唐港城乡公交试点使用微信、支付宝支付方式乘坐公交;加快公交站台建设,拆除城区老旧公交站台 10 座,完成城区公交站台 22 座、塔集镇寿佛寺公交站台 2 座、银涂镇水上森林景区公交站台 1 座、镇村公交站台 4 座,增设公交站亭 17 个。

信息化水平不断提升。全县邮政业务网点 25 个,全年邮政业务收入达 0.57 亿元。固定电话用户 5.24 万户、移动电话用户 32.1 万户、互联网用户 7.92 万户,信息化水平迈上新台阶。

八、财政、金融

全年实现财政总收入 37.07 亿元,比上年增长 10.3%。其中:一般公共预算收入 20.03 亿元,比上年增长 9.2%,税收占比 87.1%。全年财政总支出 69.06 亿元,增长 49.7%,其中,地方公共财政预算支出 40.78 亿元,增长-9.6%。地方公共财政预算支出中,用于一般公共服务支出、公共安全支出、教育支出、科学技术支出、社会保障和就业支出、医疗卫生与计划生育支出、节能环保、城乡社区事务支出等方面的财政投入达 24.16 亿元。

年末全县金融机构人民币存款余额 280.71 亿元,比上年末增长 14.6%,比年初新增 35.83 亿元;人民币贷款余额 236.07 亿元,比上年末增长 15.5%,比年初新增 31.64 亿元。

九、科学技术和教育

加速企业科技创新成果转化。申报省级以上科技项目 15 项,市级科技计划项目 8 项,申报国家知识产权优势企业 1 家,申创省知识产权区域建设示范县。申报省知识产权重点战略推进计划 1 项,省一般战略推进计划 1 项,省知识产权贯标绩效优秀单位 1 个,省知识产权贯标备案 12 家,省级科学技术奖 2 项,市级优秀发明专利奖 4 项。获批省级以上科技项目 5 项,市级科技计划项目 3 项,省科学技术奖 1 项。

集中整治校外培训机构 107 家。高考文化一本达线率全市排名第二,金湖中学蝉联全市高中教育教学质量特等奖。全县拥有学校 74 所,年末在校学生 3.22 万人,其中:普通高中 2 所,在校学生 0.36 人;普通初中 7 所,在校学生 0.57 万人;中等职业教育学校 1 所,在校学生 0.18 万人;小学 24 所,在校学生 1.25 万人;各级各类幼儿园 29 所,在园幼儿 0.73 万人;成人教育 10 所,在校生 0.12 人;特殊教育学校 1 所,在校学生 60 人。

十、文化、卫生和体育

举办了大运河文化带非遗展演暨苏浙皖“秧歌号子”邀请赛,精心打造的秧歌千人唱节目阵容强大、气势磅礴、震撼全场;参赛节目原生态秧歌节目《插秧的妹妹挑秧的哥》获一等奖;金湖秧歌《格冬代》参加江苏省民歌大赛获金奖,金湖莲湘《古韵传承莲湘情》参加全省莲湘舞邀请赛获得铜奖。高质量完成“送戏下乡”、“幸福淮安”、“送书下乡”、“送电影下乡”等演出任务;紧扣周恩来读书节主题,开展 4.23 读书日、吴运铎读书节、农渔读书节等活动,“荷都戏院”“周周戏相逢”定期上演;在举办第 18 届中国金湖荷花艺术节的基础上,精心打造了金湖县第 15 届社区文化艺术周七场专题演出,集中展示了金湖经济发展、城市建设及民生事业的巨大成就;张中祥老人被授予国家级非遗传承项目薅草锣鼓(金湖秧歌)代表性传承人殊荣。

民生实事推进有力。医院集团发展中心正式运行,公立医院综合改革获省政府督查激励表彰。印发《金湖县农村妇女“两癌”免费检查项目实施方案》的通知,建立了动态更新的标准化电子健康档案和电子病历数据库,实施分时段预约诊疗、检查检验结果互认、智慧支付、家庭医生移动签约和分级诊疗等多元化的

信息服务。

年末全县拥有卫生机构 16 个,其中:综合医院 2 个、卫生院 10 个,妇幼保健院 1 个。全县卫生机构床位数 1512 张,卫生技术人员 1515 人,其中:执业(助理)医师 553 人,注册护士 684 人。

体育事业发展发展兴旺。建设成 43 个服务驿站,42.195 公里国际标准马拉松赛道、100 公里自行车公路赛赛道,打造银杏大道、水杉大道、榉树大道、广玉兰大道、香樟大道、枫杨大道等 20 多种主题大道,并在道路两侧 20 米的范围内栽植了 30 多种彩色草花,是全省特色明显,功能完善,全域旅游风景道。通过“生态+体育”的发展路径,成功连续举办了三届国际半程马拉松赛、三届全国小学生手球锦标赛和一届“环太湖”国际自行车分站赛等高级别体育赛事。

十一、环境保护和公共安全

全县生态环境质量改善明显。空气优良天数 310 天,优良天数比率为 85%;PM2.5 浓度均值为 38.6 微克/立方米。开展大气污染治理工程项目 45 个。开展生态红线校核工作,我县省级生态红线包括五大类 9 块区域,总面积达 379.94 平方公里,较原有的 372.76 平方公里增加了 7.16 平方公里,国土面积占比由 26.74%增加了 0.52 个百分点。“263”专项行动推进有力,调查处理涉及民生类的建筑工地扬尘、生活污水、工业污水收集处置、垃圾分类、餐饮油烟、河湖住家船、僵尸船等突出环境问题,在规定的期限内完成了省市交办 11 件、曝光的 21 个问题的整改任务;对排查出的废品收购、雨污分流、活禽屠宰等 8 个方面问题,均已交办到相关责任单位,明确了具体的整改要求和完成时限,实行全程跟踪督办。化工企业“四个一批”专项行动 2018 年需关闭的 9 家企业,已按照“两断三清”的要求实施关闭。实施大理石加工行业划行归市工作,城区 20 家大理石加工点统一搬迁至黎城街道九里村指定区域集中加工、经营。启动实施了入河排污口排查及规范化整治工作。

社会治理稳定和谐。深入开展扫黑除恶专项斗争,打掉涉黑涉恶犯罪团伙 5 个,八大类案件破案率 100%。新增“雪亮工程”城乡监控点位 928 个。启用县网格化指挥联动平台,建成县镇村三级网格化服务管理中心。办理法律援助案件 376 件。连续 15 年获评省“平安县”,蝉联 5 届省法治建设示范县。“省双拥模范县”荣获七连冠。

十二、人民生活和社会保障

城乡居民增收稳定。全县居民人均可支配收入 27400.1 元,增长 9.7%;其中,工资性收入 18826.9 元,增长 9.8%;经营净收入 4096.8 元,增长 8.0%;财产净收入 1412.1 元,增长 6.3%;转移净收入 3064.2 元,增长 12.9%。城镇居民人均可支配收入 36391.1 元,增长 8.6%;农村居民人均可支配收入 18718.3 元,比上年增长 9.3%;农村居民人均可支配收入增幅比城镇居民人均可支配收入高 0.7 个百分点,城乡居民收入比为 1.94:1。

城镇居民人均消费支出情况

| 指 标 | 人均消费性支出(元) | 比上年增减(%) |
|----------|------------|----------|
| 人均消费性支出 | 21834.7 | 5.9 |
| 食品 | 6623.0 | 5.7 |
| 衣着 | 1527.3 | 6.8 |
| 居住 | 5168.9 | 4.6 |
| 生活用品及服务 | 1551.8 | 5.7 |
| 交通和通信 | 1447.8 | 6.5 |
| 教育文化娱乐服务 | 3978.1 | 7.2 |
| 医疗保健 | 1332.5 | 6.6 |
| 其他商品与服务 | 205.3 | 5.6 |

居民生活持续改善。2018年城镇

居民人均消费性支出21834.7元,比上年增长5.9%,恩格尔系数为30.3%。年末城镇居民人均住房面积47.0平方米。

全年农村居民人均生活消费支出15577.4元,比上年增长6.7%;恩格尔系数31.1%。农村居民人均住房面积63平方米。

社会保障体系密实稳健。企业职工

基本养老保险参保7.1万人;城乡居民基本医疗保险参保25.08万人;城镇职工基本医疗保险参保7.5万人;工伤保险参保3.79万人;失业保险参保4.79万人;生育保险参保3.77万人;机关事业单位养老保险参保6972人;城乡居民养老保险参保7.4万人;全年新增各类参保3.04万人,社会保险综合覆盖率达97.14%;各类基金收入15.24亿元,基金支出15.18亿元,各项

社会保险待遇按时足额发放率和社会化发放率均达100%。各项社会保险待遇按时足额发放率和社会化发放率均达100%。同步调整全县2.95万机关事业单位和企业退休人员养老金,其中企业退休人员养老金人均调整119.86元。城乡居民养老保险基础养老金最低标准调整至135元/月,最低工资标准调整至1620元/月。

农村居民人均消费支出情况

| 指 标 | 人均消费性支出(元) | 比上年增减(%) |
|----------|------------|----------|
| 人均消费性支出 | 15577.4 | 6.7 |
| 食品 | 4850.0 | 6.2 |
| 衣着 | 904.1 | 5.5 |
| 居住 | 2763.7 | 5.8 |
| 生活用品及服务 | 1273.2 | 4.2 |
| 交通和通信 | 1743.2 | 8.2 |
| 教育文化娱乐服务 | 2687.1 | 8.0 |
| 医疗保健 | 1192.8 | 9.6 |
| 其他商品与服务 | 163.3 | 7.0 |

备注:部分数据为快报数,因统计口径调整,较上年不具可比性。

1

综合 核算

ZONG HE HE SUAN

基 本 情 况

| | 单位 | 2017 年 | 2018 年 |
|----------|------|---------|---------|
| 农林场圃 | 个 | 7 | 7 |
| 县辖镇 | 个 | 10 | 5 |
| 县辖街道 | 个 | — | 3 |
| 社区居民委员会 | 个 | 45 | 45 |
| 村民委员会 | 个 | 99 | 99 |
| 村民小组 | 个 | 817 | 817 |
| 总户数 | 户 | 125111 | 124424 |
| 其中:乡村户数 | 户 | 80903 | 79199 |
| 总人口 | 人 | 351916 | 348988 |
| 其中:乡村人口 | 人 | 253306 | 248616 |
| 农村实有从业人员 | 个 | 134098 | 131811 |
| 土地总面积 | 平方公里 | 1393.86 | 1393.86 |
| 其中:水面面积 | 平方公里 | 420.08 | 420.08 |

社会经济发展主要指标(一)

| | 单位 | 1990年 | 2000年 | 2010年 | 2017年 | 2018年 | 2018年比 2017年增减% |
|------------|----|--------|--------|---------|---------|---------|--------------------|
| 总户数 | 户 | 96674 | 124006 | 130065 | 125111 | 124424 | -0.5 |
| 总人口(公安户籍数) | 人 | 339662 | 355229 | 359355 | 351916 | 348988 | -0.8 |
| #城镇人口 | 人 | 51310 | 85634 | 112761 | 180890 | 182363 | 0.8 |
| 出生人数 | 人 | 5777 | 2615 | 2492 | 3593 | 2620 | -27.1 |
| 出生率 | ‰ | 17.09 | 7.36 | 6.9 | 10.10 | 7.48 | 减少2.62个千分点 |
| 死亡人数 | 人 | 2170 | 2276 | 6952 | 8795 | 2935 | -66.6 |
| 死亡率 | ‰ | 6.42 | 6.41 | 19.3 | 24.72 | 8.37 | 减少16.35个千分点 |
| 人口自然增长率 | ‰ | 10.67 | 0.95 | -12.4 | -14.62 | -0.90 | 减少13.72个千分点 |
| 地区生产总值 | 万元 | 59124 | 221400 | 985500 | 2678700 | 2962900 | 10.6 |
| 第一产业 | 万元 | 30713 | 84000 | 169400 | 350700 | 370400 | 5.6 |
| 第二产业 | 万元 | 15463 | 61200 | 431600 | 1013200 | 1115100 | 10.1 |
| #工业 | 万元 | 10824 | 53100 | 373800 | 897000 | 986100 | 9.9 |
| 第三产业 | 万元 | 12948 | 76200 | 384500 | 1314800 | 1477400 | 12.4 |
| 人均地区生产总值 | 元 | 1750 | 6263 | 30230 | 80696 | 89110 | 10.4 |
| 工农业总产值 | 万元 | 116643 | 331977 | 2668634 | 4647705 | 3731023 | — |
| 农林牧渔业总产值 | 万元 | 49951 | 98620 | 317094 | 662581 | 695548 | 5.0 |
| 农业产值 | 万元 | 26554 | 38900 | 179578 | 381742 | 400945 | 5.0 |
| 林业产值 | 万元 | 1559 | 5010 | 11750 | 19830 | 20598 | 3.9 |

社会经济发展主要指标(二)

| | 单位 | 1990年 | 2000年 | 2010年 | 2017年 | 2018年 | 2018年比 2017年增减% |
|--------------|----|-------|--------|---------|---------|---------|--------------------|
| 牧业产值 | 万元 | 13210 | 20710 | 45453 | 74859 | 77441 | 3.4 |
| 渔业产值 | 万元 | 6713 | 34000 | 69834 | 166796 | 176003 | 5.5 |
| 农林牧渔服务业产值 | 万元 | 1915 | — | 10479 | 19354 | 20561 | 6.2 |
| 粮食总产量 | 万吨 | 32.84 | 32.37 | 49.24 | 55.47 | 56.48 | 1.8 |
| 夏粮 | 万吨 | 8.52 | 9.09 | 18.78 | 19.76 | 20.56 | 4.0 |
| 秋粮 | 万吨 | 24.32 | 23.28 | 30.46 | 35.71 | 35.92 | 0.6 |
| 油料总产量 | 吨 | 12111 | 11233 | 8231 | 8292 | 4308 | -48.0 |
| 棉花总产量 | 吨 | 1226 | 3766 | — | — | — | — |
| 水产品产量 | 吨 | 14398 | 46850 | 48668 | 47183 | 44948 | -4.7 |
| 蚕茧产量 | 吨 | 1265 | 1796 | — | — | — | — |
| 当年出栏肉猪 | 万头 | 15.04 | 14.28 | 10.95 | 13.59 | 6.98 | -48.6 |
| 生猪年末存栏 | 万头 | 15.83 | 12.79 | 8.18 | 8.18 | 3.86 | -52.8 |
| 三禽饲养量 | 万只 | 521.5 | 598 | 504.5 | 543.00 | 560.00 | 3.1 |
| 工业总产值 | 万元 | 66692 | 233357 | 2351540 | 3985124 | 3035475 | 16.0 |
| #规模以上工业 | 万元 | 55628 | 140844 | 2181054 | 3670362 | 2795673 | 16.5 |
| 规模以上工业主营业务收入 | 万元 | 37860 | 131060 | 2116663 | 3508498 | 2689456 | 11.4 |
| 规模以上工业利税总额 | 万元 | 3168 | 11539 | 124181 | 196119 | 230420 | 8.5 |

社会经济发展主要指标(三)

| | 单位 | 1990年 | 2000年 | 2010年 | 2017年 | 2018年 | 2018年比 2017年增减% |
|-------------|-----|-------|--------|--------|----------|---------|--------------------|
| #利润 | 万元 | 846 | 4756 | 80674 | 129704.6 | 149174 | 8.4 |
| 邮政业务总量 | 万元 | — | 680.07 | 3210 | 4891.9 | 5182 | 5.9 |
| 电信业务收入 | 万元 | — | 3930 | 6490 | 6621 | 7025 | 6.1 |
| 规模以上固定资产投资 | 万元 | 2793 | 34076 | 528829 | 2210964 | 1520879 | 9.4 |
| 在岗职工年末人数 | 人 | 37800 | 31322 | 28080 | 27229 | 27707 | 1.8 |
| 在岗职工工资总额 | 万元 | 6151 | 23542 | 81278 | 168823 | 187407 | 11.0 |
| 职工平均工资 | 元 | 1625 | 7509 | 29372 | 62001 | 67639 | 9.1 |
| 城镇居民人均可支配收入 | 元 | — | — | 16730 | 33509.3 | 36391 | 8.6 |
| 农村居民人均可支配收入 | 元 | 701 | 3351 | 7782 | 17125.6 | 18718 | 9.3 |
| 社会消费品零售总额 | 万元 | 22870 | 84005 | 376764 | 1007427 | 1044374 | 9.8 |
| 实际利用外资 | 万美元 | — | 565 | 12969 | 12322 | 13467 | 9.3 |
| 金融机构存款余额 | 万元 | 24600 | 160660 | 931361 | 2448877 | 2807144 | 14.6 |
| 居民储蓄余额 | 万元 | 17625 | 109935 | 517219 | 1408314 | 1570409 | 11.5 |
| 金融机构贷款余额 | 万元 | 37194 | 143114 | 719662 | 2044269 | 2360711 | 15.5 |
| 财政总收入 | 万元 | 3906 | 16450 | 180808 | 336084 | 370686 | 10.3 |
| 地方财政收入 | 万元 | 1914 | 8894 | 87529 | 201828 | 220329 | 9.2 |
| 财政支出 | 万元 | 3600 | 14822 | 193982 | 458757 | 690557 | 50.5 |

地区生产总值

(当年价格)

单位:亿元

| | 2017年 | 2018年 | | 增减% | 可比价 增速% |
|-----------------|--------|--------|-------|------|------------|
| | | 绝对数 | 构成(%) | | |
| 地区生产总值 | 267.87 | 296.29 | 100.0 | 10.6 | 6.5 |
| 第一产业 | 35.07 | 37.04 | 12.5 | 5.6 | 3.7 |
| 第二产业 | 101.32 | 111.51 | 37.6 | 10.1 | 8.1 |
| 第三产业 | 131.48 | 147.74 | 49.9 | 12.4 | 6.0 |
| 按人口平均的地区生产总值(元) | 80696 | 89110 | — | 10.4 | — |

按支出法计算的地区生产总值

单位:亿元

| | 按当年价格计算 | | |
|------------|---------|--------|------|
| | 2017年 | 2018年 | 增减% |
| 支出法地区生产总值 | 267.87 | 296.29 | 10.6 |
| 一、最终消费支出 | 122.68 | 140.87 | 14.8 |
| 居民消费支出 | 85.88 | 94.98 | 10.6 |
| 城镇居民 | 43.65 | 49.79 | 14.1 |
| 农村居民 | 42.23 | 45.19 | 7.0 |
| 政府消费支出 | 36.80 | 45.89 | 24.7 |
| 二、资本形成总额 | 140.91 | 149.98 | 6.4 |
| 固定资本形成总额 | 133.96 | 142.76 | 6.6 |
| 存货增加 | 6.95 | 7.22 | 3.9 |
| 三、货物和服务净流出 | 4.28 | 5.44 | 27.1 |

按收入法计算的地区生产总值(一)

单位:亿元

| | 增加值 | 劳动者 报 酬 | 生产税 净 额 | 固定资 产 折 旧 | 营业 盈余 |
|-----------------|--------|------------|------------|--------------|----------|
| 地区生产总值 | 296.29 | 169.20 | 27.58 | 34.43 | 65.08 |
| 农、林、牧、渔业 | 38.20 | 30.16 | -0.80 | 1.62 | 7.22 |
| 农业 | 22.75 | 19.07 | -0.80 | 1.06 | 3.42 |
| 林业 | 1.44 | 1.11 | 0.00 | 0.07 | 0.26 |
| 畜牧业 | 2.92 | 2.14 | 0.00 | 0.09 | 0.69 |
| 渔业 | 9.93 | 7.29 | 0.00 | 0.31 | 2.33 |
| 农、林、牧、渔服务业 | 1.16 | 0.55 | 0.00 | 0.09 | 0.52 |
| 工业 | 98.61 | 48.73 | 19.92 | 7.82 | 22.14 |
| 制造业 | 97.61 | 48.16 | 19.78 | 7.82 | 21.85 |
| #金属制品、机械和设备修理业 | 0.01 | 0.01 | 0.00 | 0.00 | 0.00 |
| 电力、燃气及水的生产和供应业 | 1.00 | 0.57 | 0.14 | 0.00 | 0.29 |
| 建筑业 | 12.91 | 8.48 | 2.37 | 0.36 | 1.70 |
| 批发和零售业 | 21.22 | 9.00 | 1.58 | 1.69 | 8.95 |
| 批发业 | 11.96 | 3.05 | 0.75 | 0.99 | 7.17 |
| 零售业 | 9.26 | 5.95 | 0.83 | 0.70 | 1.78 |
| 交通运输、仓储和邮政业 | 12.06 | 4.89 | 0.76 | 1.22 | 5.19 |
| 住宿和餐饮业 | 8.15 | 6.74 | 0.15 | 0.67 | 0.59 |
| 住宿业 | 0.69 | 0.34 | 0.01 | 0.10 | 0.24 |
| 餐饮业 | 7.46 | 6.40 | 0.14 | 0.57 | 0.35 |
| 信息传输、软件和信息技术服务业 | 6.21 | 2.55 | 0.33 | 0.76 | 2.57 |
| 电信、广播电视和卫星传输服务 | 3.69 | 1.50 | 0.22 | 0.38 | 1.59 |

按收入法计算的地区生产总值(二)

单位:亿元

| | 增加值 | 劳动者 报 酬 | 生产税 净 额 | 固定资产 折 旧 | 营业 盈余 |
|------------------------|--------|------------|------------|-------------|----------|
| 软件和信息技术服务业 | 2.52 | 1.05 | 0.11 | 0.38 | 0.98 |
| 金融业 | 8.66 | 5.49 | 1.39 | 0.92 | 0.86 |
| 货币金融服务 | 7.75 | 5.13 | 1.37 | 0.79 | 0.46 |
| 保险业 | 0.76 | 0.26 | 0.02 | 0.11 | 0.37 |
| 其他金融业 | 0.15 | 0.10 | 0.00 | 0.02 | 0.03 |
| 房地产业 | 11.81 | 2.45 | 0.93 | 6.58 | 1.85 |
| 房地产开发经营业 | 2.38 | 0.24 | 0.62 | 0.05 | 1.47 |
| 物业管理、中介服务业和其他 房地产活动 | 3.84 | 2.21 | 0.31 | 0.94 | 0.38 |
| 自有房地产经营活动 | 5.59 | 0.00 | 0.00 | 5.59 | 0.00 |
| 租赁和商务服务业 | 13.93 | 4.65 | 0.62 | 2.31 | 6.35 |
| 租赁业 | 0.67 | 0.36 | 0.11 | 0.09 | 0.11 |
| 商务服务业 | 13.26 | 4.29 | 0.51 | 2.22 | 6.24 |
| 科学研究和技术服务业 | 6.65 | 3.76 | 0.13 | 0.45 | 2.31 |
| 水利、环境和公共设施管理业 | 5.85 | 3.42 | 0.01 | 1.78 | 0.64 |
| 居民服务、修理和其他服务业 | 10.15 | 6.17 | 0.18 | 1.10 | 2.70 |
| 教育 | 9.67 | 7.58 | 0.00 | 1.79 | 0.30 |
| 卫生和社会工作 | 5.59 | 3.58 | 0.00 | 0.75 | 1.26 |
| 文化、体育和娱乐业 | 3.76 | 2.60 | 0.00 | 0.98 | 0.18 |
| 公共管理、社会保障和社会组织 | 22.86 | 18.95 | 0.01 | 3.63 | 0.27 |
| 第一产业 | 37.04 | 29.61 | -0.80 | 1.53 | 6.70 |
| 第二产业 | 111.51 | 57.20 | 22.29 | 8.18 | 23.84 |
| 第三产业 | 147.74 | 82.39 | 6.09 | 24.72 | 34.54 |

分镇地区生产总值(一)

| | 地区生产总值(万元) | | | | |
|-----|------------|--------|--------|--------|--------|
| | 合 计 | 第一产业 | 第二产业 | # 工业 | 第三产业 |
| 合 计 | 1504414 | 320116 | 679440 | 643452 | 504858 |
| 黎城镇 | 205381 | 13013 | 134285 | 130054 | 58083 |
| 戴楼镇 | 129468 | 20670 | 67943 | 64562 | 40855 |
| 金南镇 | 142458 | 32639 | 53627 | 48975 | 56192 |
| 闵桥镇 | 147229 | 33351 | 69448 | 65573 | 44430 |
| 塔集镇 | 116861 | 34448 | 35563 | 32903 | 46850 |
| 银涂镇 | 269117 | 66257 | 117525 | 111770 | 85335 |
| 前锋镇 | 139145 | 42566 | 42877 | 40304 | 53702 |
| 吕良镇 | 115110 | 30033 | 34820 | 32515 | 50257 |
| 陈桥镇 | 145876 | 22875 | 80248 | 76967 | 42753 |
| 金北镇 | 93769 | 24264 | 43104 | 39829 | 26401 |

分镇地区生产总值(二)

| | 三次产业所占比重(%) | | | |
|-----|-------------|------|------|------|
| | 第一产业 | 第二产业 | #工业 | 第三产业 |
| 合 计 | 21.3 | 45.2 | 42.8 | 33.6 |
| 黎城镇 | 6.3 | 65.4 | 63.3 | 28.3 |
| 戴楼镇 | 16.0 | 52.5 | 49.9 | 31.6 |
| 金南镇 | 22.9 | 37.6 | 34.4 | 39.4 |
| 闵桥镇 | 22.7 | 47.2 | 44.5 | 30.2 |
| 塔集镇 | 29.5 | 30.4 | 28.2 | 40.1 |
| 银涂镇 | 24.6 | 43.7 | 41.5 | 31.7 |
| 前锋镇 | 30.6 | 30.8 | 29.0 | 38.6 |
| 吕良镇 | 26.1 | 30.2 | 28.2 | 43.7 |
| 陈桥镇 | 15.7 | 55.0 | 52.8 | 29.3 |
| 金北镇 | 25.9 | 46.0 | 42.5 | 28.2 |

私营企业基本情况

单位:个、人、万元

| | 合 计 | | | | 城 镇 | | | | 新 开 业 | | | |
|---------------------|------|----------|----------|----------|------|----------|----------|----------|-------|----------|----------|----------|
| | 个数 | 投资 人数 | 雇工 人数 | 注册 资本 | 个数 | 投资 人数 | 雇工 人数 | 注册 资本 | 个数 | 投资 人数 | 雇工 人数 | 注册 资本 |
| 合 计 | 7652 | 11522 | 75429 | 4050839 | 5291 | 7632 | 44469 | 2941347 | 1553 | 1887 | 12318 | 689489 |
| 农、林、牧、渔业 | 232 | 313 | 1683 | 77683 | 103 | 146 | 994 | 51099 | 57 | 70 | 723 | 13400 |
| 采矿业 | — | — | — | — | — | — | — | — | — | — | — | — |
| 制造业 | 3106 | 4806 | 41607 | 1601390 | 1784 | 2632 | 19215 | 1009942 | 444 | 501 | 4900 | 173830 |
| 电力、燃气及水的 生产和供应业 | 9 | 11 | 62 | 27910 | 6 | 5 | 27 | 22900 | 2 | 2 | 15 | 1500 |
| 建筑业 | 396 | 588 | 6732 | 219193 | 319 | 432 | 5046 | 167902 | 106 | 115 | 865 | 47826 |
| 交通运输、仓储和 邮政业 | 1847 | 2559 | 8738 | 785950 | 1376 | 1804 | 5944 | 633843 | 351 | 424 | 1525 | 162500 |
| 信息传输、计算机 服务和软件业 | 182 | 264 | 1335 | 28223 | 142 | 183 | 836 | 20861 | 29 | 28 | 128 | 4283 |
| 批发和零售业 | 36 | 52 | 418 | 4580 | 32 | 46 | 339 | 4300 | 6 | 9 | 41 | 980 |
| 住宿和餐饮业 | 100 | 127 | 392 | 19435.67 | 80 | 97 | 320 | 12046 | 39 | 47 | 166 | 4210 |
| 金融业 | 20 | 54 | 116 | 51733 | 15 | 27 | 87 | 30133 | 2 | 2 | 6 | 500 |
| 房地产业 | 125 | 243 | 1580 | 130772 | 108 | 219 | 1181 | 105272 | 29 | 45 | 173 | 10940 |
| 租赁和商务服务业 | 530 | 810 | 2779 | 373887 | 436 | 643 | 2343 | 271271 | 163 | 178 | 821 | 73874 |
| 科学研究、技术服务 和地质勘查业 | 855 | 1411 | 8418 | 700991 | 717 | 1169 | 7088 | 590415 | 279 | 414 | 2723 | 190075 |
| 水利、环境和公共 设施管理业 | 13 | 21 | 109 | 8467 | 7 | 14 | 61 | 4259 | 2 | 2 | 15 | 1230 |
| 居民服务和其他 服务业 | 115 | 142 | 975 | 7158.7 | 86 | 106 | 588 | 3960 | 20 | 20 | 125 | 1395 |
| 教育 | 25 | 38 | 228 | 1440 | 21 | 29 | 155 | 1140 | 9 | 11 | 38 | 290 |
| 卫生、社会保障和 社会福利业 | 2 | 3 | 40 | 2900 | 2 | 3 | 40 | 2900 | 0 | 0 | 0 | 0 |
| 文化、体育和娱乐业 | 59 | 80 | 217 | 9126 | 57 | 77 | 205 | 9105 | 15 | 19 | 54 | 2656 |
| 其他 | — | — | — | — | — | — | — | — | — | — | — | — |

个体工商户情况

单位:个、人、万元

| | 个 数 | | 从业人员 | | 注册资本 | |
|-----------------|-------|-------|-------|-------|--------|-------|
| | 小计 | 其中:城镇 | 小计 | 其中:城镇 | 小计 | 其中:城镇 |
| 合 计 | 17675 | 8635 | 29371 | 17949 | 204023 | 88989 |
| 农、林、牧、渔业 | 1213 | 95 | 2666 | 208 | 52380 | 2468 |
| 采矿业 | 4 | 0 | 5 | 0 | 24 | 0 |
| 制造业 | 772 | 296 | 1936 | 899 | 8717 | 3557 |
| 电力、燃气及水的生产和供应业 | 6 | 0 | 7 | 0 | 64 | 0 |
| 建筑业 | 42 | 29 | 101 | 74 | 909 | 524 |
| 交通运输、仓储和邮政业 | 11036 | 5339 | 15122 | 9379 | 89239 | 46071 |
| 信息传输、计算机服务和软件业 | 948 | 305 | 1018 | 356 | 11222 | 3871 |
| 批发和零售业 | 1673 | 1343 | 4693 | 4249 | 20368 | 17716 |
| 住宿和餐饮业 | 103 | 22 | 176 | 44 | 1432 | 181 |
| 金融业 | 2 | 2 | 6 | 6 | 15 | 15 |
| 房地产业 | 47 | 42 | 70 | 64 | 347 | 297 |
| 租赁和商务服务业 | 347 | 211 | 574 | 395 | 4214 | 2703 |
| 科学研究、技术服务和地质勘查业 | 84 | 67 | 182 | 161 | 899 | 788 |
| 水利、环境和公共设施管理业 | 11 | 11 | 16 | 16 | 115 | 115 |
| 居民服务和其他服务业 | 1257 | 750 | 2260 | 1589 | 11654 | 8322 |
| 教育 | 37 | 36 | 80 | 78 | 451 | 446 |
| 卫生、社会保障和社会福利业 | 21 | 20 | 251 | 250 | 203 | 193 |
| 文化、体育和娱乐业 | 72 | 67 | 208 | 181 | 1770 | 1724 |
| 其他 | — | — | — | — | — | — |

分镇主要经济指标排名

单位:万元、万千瓦时、元

| | 地区生 产总值 | 排 名 | 规模以 上工业 产值 | 排 名 | 工业用 电 量 | 排 名 | 农林牧 渔业总 产值 | 排 名 | 财政总 收入 | 排 名 | 农村居 民均可 支配收入 | 排 名 |
|-----|------------|--------|------------------|--------|------------|--------|------------------|--------|-----------|--------|--------------------|--------|
| 黎城镇 | 205381 | 2 | 324774 | 2 | 4690 | 3 | 29448 | 10 | 43864 | 1 | 28387 | 1 |
| 戴楼镇 | 129468 | 7 | 232805 | 3 | 7229 | 2 | 39491 | 9 | 13295 | 4 | 23961 | 2 |
| 金南镇 | 142458 | 5 | 86212 | 9 | 2817 | 4 | 57626 | 6 | 6829 | 7 | 20467 | 3 |
| 闵桥镇 | 147229 | 3 | 126265 | 5 | 463 | 10 | 65986 | 3 | 16494 | 3 | 19940 | 9 |
| 塔集镇 | 116861 | 8 | 83209 | 10 | 937 | 7 | 60166 | 4 | 5414 | 9 | 20283 | 6 |
| 银涂镇 | 269117 | 1 | 487295 | 1 | 12020 | 1 | 121174 | 1 | 18507 | 2 | 20150 | 7 |
| 前锋镇 | 139145 | 6 | 136462 | 4 | 1068 | 6 | 77549 | 2 | 7063 | 6 | 20299 | 5 |
| 吕良镇 | 115110 | 9 | 97179 | 8 | 475 | 9 | 58363 | 5 | 4704 | 10 | 20087 | 8 |
| 陈桥镇 | 145876 | 4 | 111771 | 7 | 1845 | 5 | 42339 | 7 | 8628 | 5 | 20453 | 4 |
| 金北镇 | 93769 | 10 | 121082 | 6 | 762 | 8 | 40541 | 8 | 6041 | 8 | 19790 | 10 |

主要经济指标与省市对比

| | 单 位 | 全 省 | 全 市 | 金 湖 |
|-----------------|------|----------|---------|--------|
| 土地面积 | 平方公里 | 107217 | 10030 | 1394 |
| 年末常住人口 | 万人 | 8050.70 | 492.50 | 33.29 |
| 地区生产总值 | 亿元 | 92595.40 | 3601.25 | 296.29 |
| 第一产业增加值 | 亿元 | 4141.72 | 358.70 | 37.04 |
| 第二产业增加值 | 亿元 | 41248.52 | 1508.11 | 111.51 |
| 第三产业增加值 | 亿元 | 47205.16 | 1734.44 | 147.74 |
| 一般公共预算收入 | 亿元 | 8630.16 | 247.27 | 22.03 |
| 社会消费品零售总额 | 亿元 | 33230.35 | 1239.66 | 104.44 |
| 进出口总额 | 亿美元 | 6640.43 | 50.10 | 5.44 |
| # 出口总额 | 亿美元 | 4040.44 | 33.67 | 5.17 |
| 实际外商直接投资 | 亿美元 | 256 | 11.82 | 1.35 |
| 金融机构存款年末余额(人民币) | 亿元 | 144227 | 3638.01 | 280.71 |
| 金融机构贷款年末余额(人民币) | 亿元 | 117808 | 3303.44 | 236.07 |
| 人均地区生产总值 | 元 | 115168 | 73204 | 89110 |
| 人均一般公共预算收入* | 元 | 10734 | 5026 | 6626 |
| 居民人均可支配收入 | 元 | 38096 | 27696 | 274001 |
| 城镇居民人均可支配收入 | 元 | 47200 | 35828 | 36391 |
| 农村居民人均可支配收入 | 元 | 20845 | 17058 | 18718 |

2

农村经济

NONG CUN JING JI

农业主要指标(一)

| | 单位 | 2017 年 | 2018 年 | 增减% |
|----------------|-------|--------|--------|------|
| 农村劳动力 | 万人 | 13.41 | 13.18 | -1.7 |
| 农业机械总动力 | 万千瓦 | 83.41 | 80.5 | -3.5 |
| 化肥施用实物量 | 吨 | 72179 | 71881 | -0.4 |
| 化肥施用折纯量 | 吨 | 25951 | 25864 | -0.3 |
| 农村用电量 | 万千瓦小时 | 24897 | 24936 | 0.2 |
| 有效灌溉面积 | 万亩 | 49.6 | 49.6 | — |
| 农林牧渔业总产值(现行价格) | 万元 | 662581 | 695548 | 5.0 |
| 农业产值 | 万元 | 381742 | 400945 | 5.0 |
| 林业产值 | 万元 | 19830 | 20598 | 3.9 |
| 牧业产值 | 万元 | 74859 | 77441 | 3.4 |
| 渔业产值 | 万元 | 166796 | 176003 | 5.5 |
| 农林牧渔服务业 | 万元 | 19354 | 20561 | 6.2 |
| 农作物播种面积 | 万亩 | 124.68 | 122.90 | -1.4 |
| 粮食播种面积 | 万亩 | 112.64 | 113.12 | 0.4 |
| 棉花播种面积 | 万亩 | — | — | — |

农业主要指标(二)

| | 单位 | 2017 年 | 2018 年 | 增减% |
|----------|----|--------|--------|-------|
| 油料播种面积 | 万亩 | 4.71 | 2.48 | -47.3 |
| 粮食产量 | 吨 | 554660 | 564767 | 1.8 |
| 棉花产量 | 吨 | — | — | — |
| 油料产量 | 吨 | 8292 | 4308 | -48.0 |
| 大牲畜年末头数 | 头 | 100 | 100 | — |
| 其中:牛年末头数 | 头 | 100 | 100 | — |
| 猪年末存栏数 | 万头 | 8.18 | 3.86 | -52.8 |
| 猪出栏数 | 万头 | 13.59 | 6.98 | -48.6 |
| 三禽年末存栏数 | 万只 | 132 | 138 | 4.5 |
| 三禽出栏数 | 万只 | 411 | 422 | 2.7 |
| 羊年末存栏数 | 万只 | 0.50 | 0.45 | -10.0 |
| 兔年末存栏数 | 万只 | 0.31 | 0.29 | -6.5 |
| 兔毛产量 | 吨 | 9.81 | 9.17 | -6.5 |
| 水产品产量 | 万吨 | 4.72 | 4.49 | -4.9 |

分镇农、林、牧、渔业总产值

(按现行价格计算)

单位:万元

| | 合 计 | 农 业 | 林 业 | 牧 业 | 渔 业 | 农林牧渔 服务业 |
|-----|--------|--------|-------|-------|--------|-------------|
| 合 计 | 592684 | 320025 | 20488 | 74634 | 158472 | 19065 |
| 黎城镇 | 29448 | 15666 | 683 | 10219 | 1566 | 1314 |
| 戴楼镇 | 39491 | 24104 | 2430 | 9855 | 1460 | 1642 |
| 金南镇 | 57626 | 34803 | 4656 | 8949 | 7018 | 2200 |
| 闵桥镇 | 65986 | 31732 | 702 | 8203 | 24183 | 1165 |
| 塔集镇 | 60166 | 27834 | 2236 | 6031 | 22835 | 1231 |
| 银涂镇 | 121174 | 56087 | 4146 | 7743 | 49379 | 3819 |
| 前锋镇 | 77549 | 42922 | 1526 | 4950 | 26327 | 1825 |
| 吕良镇 | 58363 | 33411 | 2414 | 6154 | 13763 | 2622 |
| 陈桥镇 | 42339 | 27829 | 1163 | 6538 | 5014 | 1796 |
| 金北镇 | 40541 | 25637 | 532 | 5992 | 6929 | 1451 |

农林牧渔业增加值

单位:万元

| | 合计 | 农林 牧渔业 小计 | 农业 | 林业 | 牧业 | 渔业 | 农林 牧渔 服务业 |
|------------------|--------|-----------------|--------|-------|-------|--------|-----------------|
| 一、农林牧渔总产值(当年价格) | 695548 | 674987 | 400945 | 20598 | 77441 | 176003 | 20561 |
| 二、农林牧渔业中间消耗 | 313553 | 304598 | 173457 | 6242 | 48225 | 76674 | 8955 |
| (一)中间物质消耗 | — | 277197 | 155294 | 4930 | 46436 | 70537 | — |
| (二)对非物质生产部门的劳务支出 | — | 27401 | 18163 | 1312 | 1789 | 6137 | — |
| 三、农林牧渔业增加值 | 381995 | 370389 | 227488 | 14356 | 29216 | 99329 | 11606 |
| (一)固定资产折旧 | 16199 | — | — | — | — | — | — |
| (二)劳动者报酬 | 301592 | — | — | — | — | — | — |
| (三)生产税净额 | -7963 | — | — | — | — | — | — |
| 其中:生产补贴 | 7963 | — | — | — | — | — | — |
| (四)营业盈余 | 72167 | — | — | — | — | — | — |

农村组织、劳动力、耕地情况(一)

| | 社区居委会 (个) | 农业组 (个) | 村民委员会 (个) | 村民小组 (个) | 乡村户数 (户) | 乡村人口 (人) | 乡村实有从业 人员(人) |
|-----|--------------|------------|--------------|-------------|-------------|-------------|-----------------|
| 合 计 | 45 | 168 | 99 | 817 | 79199 | 248616 | 131811 |
| 黎城镇 | 18 | 77 | — | — | 7398 | 23848 | 12975 |
| 戴楼镇 | 5 | 19 | 6 | 53 | 5575 | 21054 | 11497 |
| 金南镇 | 4 | 12 | 15 | 120 | 10638 | 31121 | 18483 |
| 闵桥镇 | 3 | 9 | 8 | 67 | 7714 | 19413 | 9796 |
| 塔集镇 | 3 | 6 | 10 | 79 | 8369 | 23678 | 12169 |
| 银涂镇 | 5 | 17 | 20 | 145 | 15117 | 44672 | 22474 |
| 前锋镇 | — | — | 12 | 122 | 7151 | 25193 | 14591 |
| 吕良镇 | 2 | 11 | 10 | 79 | 5213 | 18934 | 11217 |
| 陈桥镇 | 3 | 8 | 10 | 84 | 6532 | 22131 | 10207 |
| 金北镇 | 2 | 9 | 8 | 68 | 5492 | 18572 | 8402 |
| 其 他 | — | — | — | — | — | — | — |

农村组织、劳动力、耕地情况(二)

| | 1、农林牧 渔业从业 人员(人) | 其中: 种植业 从业人员 (人) | 2、工业 从业人员 (人) | 3、建筑业 从业人员 (人) | 4、其他 从业人员 (人) | 年末实 有耕地 (亩) | 常年蔬菜 耕地面积 (亩) |
|-----|------------------------|---------------------------|---------------------|----------------------|---------------------|-------------------|---------------------|
| 合 计 | 44537 | 34738 | 36915 | 25006 | 25353 | 750152 | 22916 |
| 黎城镇 | 1724 | 1417 | 4437 | 3025 | 3789 | 26228 | 2491 |
| 戴楼镇 | 3015 | 2986 | 4162 | 2319 | 2001 | 69006 | 2507 |
| 金南镇 | 6835 | 5386 | 4505 | 3736 | 3407 | 81386 | 2986 |
| 闵桥镇 | 3526 | 2948 | 3027 | 2627 | 616 | 48089 | 2013 |
| 塔集镇 | 3313 | 2586 | 3193 | 3878 | 1785 | 42537 | 1689 |
| 银涂镇 | 6130 | 3131 | 7744 | 3912 | 4688 | 110043 | 3581 |
| 前锋镇 | 6586 | 4942 | 3695 | 1845 | 2465 | 91177 | 1104 |
| 吕良镇 | 3228 | 2527 | 4114 | 1497 | 2378 | 62322 | 2292 |
| 陈桥镇 | 6661 | 6003 | 842 | 882 | 1822 | 76922 | 2571 |
| 金北镇 | 3519 | 2812 | 1196 | 1285 | 2402 | 61559 | 1276 |
| 其 他 | — | — | — | — | — | 80885 | 406 |

农业主要产品生产情况(一)

单位:亩、公斤、吨

| | 农作物 总播种 面积 | 一、粮食作物合计 | | | (一)夏收粮食 | | | 1、夏收谷物 | | | 其中:小麦 | | | 2、蚕豌豆 | | |
|-----|------------------|----------|--------|--------|---------|--------|--------|--------|--------|--------|--------|--------|--------|-------|--------|----|
| | | 面积 | 亩 产 | 总产 | 面积 | 亩 产 | 总产 | 面积 | 亩 产 | 总产 | 面积 | 亩 产 | 总产 | 面积 | 亩 产 | 总产 |
| 合 计 | 1228960 | 1131150 | 499 | 564767 | 524100 | 392 | 205593 | 523800 | 392 | 205539 | 523800 | 392 | 205539 | 300 | 180 | 54 |
| 黎城镇 | 42182 | 35629 | 497 | 17702 | 16266 | 391 | 6364 | 16255 | 391 | 6362 | 16255 | 391 | 6362 | 11 | 178 | 2 |
| 戴楼镇 | 103665 | 94129 | 492 | 46342 | 45602 | 390 | 17796 | 45569 | 390 | 17790 | 45569 | 390 | 17790 | 33 | 180 | 6 |
| 金南镇 | 138358 | 127550 | 499 | 63668 | 58931 | 392 | 23118 | 58892 | 392 | 23111 | 58892 | 392 | 23111 | 39 | 173 | 7 |
| 闵桥镇 | 76328 | 63241 | 492 | 31144 | 30586 | 393 | 12009 | 30566 | 393 | 12005 | 30566 | 393 | 12005 | 20 | 183 | 4 |
| 塔集镇 | 64527 | 52024 | 500 | 26008 | 22917 | 392 | 8992 | 22902 | 392 | 8989 | 22902 | 392 | 8989 | 15 | 181 | 3 |
| 银涂镇 | 175002 | 163546 | 497 | 81301 | 75509 | 393 | 29641 | 75455 | 393 | 29632 | 75455 | 393 | 29632 | 54 | 174 | 9 |
| 前锋镇 | 178731 | 169190 | 507 | 85751 | 72097 | 391 | 28179 | 72060 | 391 | 28172 | 72060 | 391 | 28172 | 37 | 179 | 7 |
| 吕良镇 | 121559 | 112460 | 503 | 56518 | 52018 | 391 | 20361 | 51995 | 392 | 20357 | 51995 | 392 | 20357 | 23 | 189 | 4 |
| 陈桥镇 | 117030 | 112376 | 502 | 56426 | 54021 | 395 | 21341 | 53988 | 395 | 21335 | 53988 | 395 | 21335 | 33 | 182 | 6 |
| 金北镇 | 106081 | 100151 | 501 | 50135 | 46932 | 394 | 18472 | 46897 | 394 | 18465 | 46897 | 394 | 18465 | 35 | 188 | 7 |
| 宝应湖 | 78622 | 74321 | 493 | 36623 | 36471 | 392 | 14313 | 36471 | 392 | 14313 | 36471 | 392 | 14313 | — | — | — |
| 复兴圩 | 21566 | 21489 | 497 | 10678 | 10450 | 394 | 4119 | 10450 | 394 | 4119 | 10450 | 394 | 4119 | — | — | — |
| 其 他 | 5308 | 5043 | 490 | 2472 | 2300 | 387 | 889 | 2300 | 387 | 889 | 2300 | 387 | 889 | — | — | — |

农业主要产品生产情况(二)

单位:亩、公斤、吨

| | (二)秋收粮食 | | | 1、秋收谷物 | | | (1)稻谷 | | | #杂交稻 | | | #粳稻 | | |
|-----|---------|-----|--------|--------|-----|--------|--------|-----|--------|--------|-----|--------|--------|-----|--------|
| | 面积 | 亩产 | 总产 | 面积 | 亩产 | 总产 | 面积 | 亩产 | 总产 | 面积 | 亩产 | 总产 | 面积 | 亩产 | 总产 |
| 合 计 | 607050 | 592 | 359174 | 589200 | 602 | 354490 | 575700 | 606 | 348874 | 298800 | 596 | 178120 | 275850 | 617 | 170153 |
| 黎城镇 | 19363 | 586 | 11338 | 18664 | 597 | 11145 | 18299 | 601 | 10992 | 11185 | 593 | 6633 | 7114 | 613 | 4359 |
| 戴楼镇 | 48527 | 588 | 28546 | 47493 | 594 | 28232 | 47017 | 596 | 28033 | 44007 | 595 | 26178 | 3010 | 616 | 1855 |
| 金南镇 | 68619 | 591 | 40550 | 65985 | 603 | 39776 | 65457 | 604 | 39557 | 35781 | 594 | 21261 | 29476 | 617 | 18181 |
| 闵桥镇 | 32655 | 586 | 19135 | 31565 | 598 | 18865 | 31365 | 599 | 18782 | 21332 | 592 | 12636 | 10033 | 613 | 6146 |
| 塔集镇 | 29107 | 585 | 17016 | 27909 | 598 | 16679 | 27694 | 599 | 16589 | 17925 | 593 | 10624 | 9563 | 612 | 5848 |
| 银涂镇 | 88037 | 587 | 51660 | 85274 | 598 | 50975 | 80478 | 609 | 48974 | 32764 | 592 | 19382 | 47714 | 620 | 29592 |
| 前锋镇 | 97093 | 593 | 57573 | 94470 | 602 | 56917 | 88900 | 614 | 54605 | 15453 | 599 | 9255 | 73447 | 617 | 45350 |
| 吕良镇 | 60442 | 598 | 36157 | 58879 | 607 | 35733 | 58137 | 609 | 35426 | 27616 | 598 | 16524 | 30106 | 620 | 18664 |
| 陈桥镇 | 58355 | 601 | 35085 | 57420 | 606 | 34821 | 57200 | 607 | 34730 | 37853 | 601 | 22753 | 19258 | 619 | 11926 |
| 金北镇 | 53219 | 595 | 31663 | 51978 | 602 | 31311 | 51623 | 604 | 31163 | 45465 | 601 | 27341 | 6158 | 621 | 3822 |
| 宝应湖 | 37850 | 589 | 22310 | 35830 | 611 | 21904 | 35830 | 611 | 21904 | 1040 | 589 | 613 | 34790 | 612 | 21291 |
| 复兴圩 | 11039 | 594 | 6559 | 10989 | 596 | 6549 | 10956 | 597 | 6536 | 7296 | 589 | 4297 | 3520 | 613 | 2159 |
| 其 他 | 2743 | 577 | 1583 | 2743 | 577 | 1583 | 2743 | 577 | 1583 | 1083 | 575 | 623 | 1660 | 578 | 960 |

农业主要产品生产情况(三)

单位:亩、公斤、吨

| | #糯稻 | | | (2)玉米 | | | 2、秋收豆类 | | | (1)大豆 | | | (2)杂豆 | | |
|-----|------|-----|-----|-------|-----|------|--------|-----|------|-------|-----|------|-------|-----|-----|
| | 面积 | 亩产 | 总产 | 面积 | 亩产 | 总产 | 面积 | 亩产 | 总产 | 面积 | 亩产 | 总产 | 面积 | 亩产 | 总产 |
| 合 计 | 1050 | 572 | 601 | 13500 | 416 | 5616 | 14400 | 202 | 2915 | 13350 | 203 | 2704 | 1050 | 201 | 211 |
| 黎城镇 | — | — | — | 365 | 419 | 153 | 531 | 202 | 107 | 485 | 202 | 98 | 46 | 196 | 9 |
| 戴楼镇 | — | — | — | 476 | 418 | 199 | 687 | 198 | 136 | 687 | 198 | 136 | — | — | — |
| 金南镇 | 200 | 575 | 115 | 528 | 415 | 219 | 1842 | 201 | 370 | 1712 | 201 | 344 | 130 | 200 | 26 |
| 闵桥镇 | — | — | — | 200 | 415 | 83 | 926 | 202 | 187 | 841 | 202 | 170 | 85 | 200 | 17 |
| 塔集镇 | 206 | 568 | 117 | 215 | 419 | 90 | 878 | 198 | 174 | 834 | 198 | 165 | 44 | 205 | 9 |
| 银涂镇 | — | — | — | 4796 | 417 | 2001 | 2387 | 206 | 492 | 2387 | 206 | 492 | — | — | — |
| 前锋镇 | — | — | — | 5570 | 415 | 2312 | 2240 | 205 | 459 | 2070 | 205 | 424 | 170 | 206 | 35 |
| 吕良镇 | 415 | 573 | 238 | 742 | 414 | 307 | 1221 | 203 | 248 | 763 | 204 | 156 | 458 | 201 | 92 |
| 陈桥镇 | 89 | 573 | 51 | 220 | 414 | 91 | 702 | 204 | 143 | 672 | 204 | 137 | 30 | 200 | 6 |
| 金北镇 | — | — | — | 355 | 417 | 148 | 936 | 206 | 193 | 849 | 207 | 176 | 87 | 195 | 17 |
| 宝应湖 | — | — | — | — | — | — | 2000 | 198 | 396 | 2000 | 198 | 396 | — | — | — |
| 复兴圩 | 140 | 571 | 80 | 33 | 398 | 13 | 50 | 200 | 10 | 50 | 200 | 10 | — | — | — |
| 其 他 | — | — | — | — | — | — | — | — | — | — | — | — | — | — | — |

农业主要产品生产情况(四)

单位:亩、公斤、吨

| | 3、薯类 | | | 二、油料合计 | | | (1)花生 | | | (2)油菜籽 | | | (3)芝麻 | | |
|-----|------|-----|------|--------|-----|------|-------|-----|-----|--------|-----|------|-------|-----|----|
| | 面积 | 亩产 | 总产 | 面积 | 亩产 | 总产 | 面积 | 亩产 | 总产 | 面积 | 亩产 | 总产 | 面积 | 亩产 | 总产 |
| 合 计 | 3450 | 513 | 1769 | 24750 | 174 | 4308 | 600 | 220 | 132 | 23700 | 174 | 4116 | 450 | 134 | 60 |
| 黎城镇 | 168 | 511 | 86 | 591 | 173 | 102 | — | — | — | 581 | 174 | 101 | 10 | 133 | 1 |
| 戴楼镇 | 347 | 512 | 178 | 685 | 183 | 125 | 102 | 222 | 23 | 563 | 178 | 100 | 20 | 135 | 3 |
| 金南镇 | 792 | 510 | 404 | 3127 | 172 | 539 | 108 | 223 | 24 | 2987 | 171 | 511 | 32 | 134 | 4 |
| 闵桥镇 | 164 | 506 | 83 | 3072 | 171 | 526 | — | — | — | 3036 | 172 | 521 | 36 | 139 | 5 |
| 塔集镇 | 320 | 509 | 163 | 3821 | 168 | 642 | 29 | 207 | 6 | 3737 | 168 | 629 | 55 | 127 | 7 |
| 银涂镇 | 376 | 513 | 193 | 4321 | 178 | 769 | — | — | | 4321 | 178 | 769 | — | — | — |
| 前锋镇 | 383 | 514 | 197 | 1725 | 173 | 299 | — | — | | 1630 | 176 | 287 | 95 | 126 | 12 |
| 吕良镇 | 342 | 515 | 176 | 1662 | 179 | 297 | 263 | 221 | 58 | 1213 | 176 | 213 | 186 | 140 | 26 |
| 陈桥镇 | 233 | 519 | 121 | 1174 | 175 | 206 | — | — | — | 1158 | 176 | 204 | 16 | 125 | 2 |
| 金北镇 | 305 | 521 | 159 | 2411 | 183 | 442 | 98 | 214 | 21 | 2313 | 182 | 421 | — | — | — |
| 宝应湖 | 20 | 510 | 10 | 1896 | 167 | 316 | — | — | — | 1896 | 167 | 316 | — | — | — |
| 复兴圩 | — | — | — | — | — | — | — | — | — | — | — | | — | — | — |
| 其 他 | — | — | — | 265 | 167 | 44 | | | | 265 | 167 | 44 | — | — | — |

农业主要产品生产情况(五)

单位:亩、公斤、吨

| | 三、蔬菜 瓜果 面积 | (一)蔬菜 | | (二)瓜类 | | #西瓜 | | 四、其他 农作物 面积 | 1、青饲 料面积 | 2、其它 面积 |
|-----|------------------|-------|--------|-------|------|------|------|-------------------|-------------|------------|
| | | 面积 | 总产 | 面积 | 总产 | 面积 | 总产 | | | |
| 合 计 | 71850 | 68700 | 189995 | 3150 | 4833 | 2250 | 1966 | 1210 | 72 | 1138 |
| 黎城镇 | 5962 | 5523 | 15200 | 439 | 627 | 152 | 85 | — | — | — |
| 戴楼镇 | 8065 | 7362 | 20466 | 703 | 1063 | 515 | 561 | 786 | — | 786 |
| 金南镇 | 7681 | 7629 | 21356 | 52 | 114 | 55 | 65 | — | — | — |
| 闵桥镇 | 10015 | 10015 | 29593 | — | — | — | — | — | — | — |
| 塔集镇 | 8668 | 8067 | 22570 | 601 | 1043 | 570 | 381 | 14 | — | 14 |
| 银涂镇 | 7020 | 6694 | 18465 | 326 | 448 | 323 | 251 | 115 | — | 115 |
| 前锋镇 | 7816 | 7614 | 21048 | 202 | 615 | 226 | 167 | — | — | — |
| 吕良镇 | 7437 | 7204 | 19386 | 233 | 216 | 120 | 126 | — | — | — |
| 陈桥镇 | 3480 | 3245 | 7616 | 235 | 196 | 116 | 113 | — | — | — |
| 金北镇 | 3277 | 3048 | 8134 | 229 | 228 | 114 | 150 | 242 | 72 | 170 |
| 宝应湖 | 2405 | 2275 | 6091 | 130 | 283 | 59 | 67 | — | — | — |
| 复兴圩 | 24 | 24 | 70 | — | — | — | — | 53 | — | 53 |
| 其 他 | — | — | — | — | — | — | — | — | — | — |

畜牧业生产及渔业产量情况

| | | 单位 | 2017 年 | 2018 年 | 增减% |
|-----------|----------|----|--------|--------|-------|
| 当年出栏量 | 一、猪 | 万头 | 13.59 | 6.98 | -48.6 |
| | 二、羊 | 万只 | 0.57 | 0.51 | -10.5 |
| | 三、家禽 | 万只 | 411.00 | 422.00 | 2.7 |
| | 四、兔 | 万只 | 0.27 | 0.28 | — |
| 期末存栏量 | 一、猪 | 万头 | 8.18 | 3.86 | -52.8 |
| | 其中:能繁殖母猪 | 万头 | 0.3 | 0.27 | -10.0 |
| | 二、羊 | 万只 | 0.50 | 0.45 | — |
| | 三、家禽 | 万只 | 132.00 | 138.00 | 4.5 |
| | 四、兔 | 万只 | 0.31 | 0.29 | — |
| 肉类鱼类及其他产量 | 一、肉类总产量 | 吨 | 14394 | 10854 | -24.6 |
| | (一)猪 | 吨 | 8197 | 4565 | -44.3 |
| | (二)羊 | 吨 | 95 | 86 | -9.5 |
| | (三)禽肉 | 吨 | 6073 | 6175 | 1.7 |
| | (四)兔肉 | 吨 | 3 | 3 | — |
| | (五)其他肉产量 | 吨 | 27 | 25 | — |
| | 二、蜂蜜产量 | 吨 | 3 | 3 | — |
| | 三、禽蛋产量 | 吨 | 7278 | 7388 | 1.5 |
| | 四、渔业产量 | 吨 | 47183 | 44948 | -4.7 |
| | 1、淡水产量 | 吨 | 40788 | 38867 | -4.7 |
| | 2、淡水捕捞产量 | 吨 | 6395 | 6081 | -4.9 |

农业机械年末拥有量

| | 单 位 | 数 量 |
|--------------|------|-------------|
| 农业机械总动力 | 千瓦 | 805000 |
| 一、动力机械 | | |
| 大中型拖拉机 | 台/千瓦 | 4323/308416 |
| 小型拖拉机 | 台/千瓦 | 8810/96385 |
| 二、种植业机械 | | |
| (一)耕作机械 | 台 | 10593 |
| (二)种植施肥机械 | | |
| 1、播种机 | 台 | 7343 |
| 2、水稻种植机械 | 台/千瓦 | 1798/12695 |
| (三)农用排灌机械 | | |
| 1、排灌动力机械 | 台/千瓦 | — |
| 2、农用水泵 | 台 | 9826 |
| 3、节水灌溉类机械 | 套 | 202 |
| (四)植保机械 | | |
| 机动喷雾(粉)机 | 台/千瓦 | 12850/29325 |
| (五)收获机械 | | |
| 1、联合收割机 | 台/千瓦 | 3143/182297 |
| 2、其他收割机械 | 台/千瓦 | 72/3445 |
| 三、农副产品加工机械 | | |
| 农副产品加工动力机械 | 台/千瓦 | 1207/16348 |
| 农副产品加工作业机械 | 台 | 1266 |
| 四、畜牧业机械 | 台/千瓦 | 2773/14630 |
| 五、林业机械(林果机械) | 台/千瓦 | 36/58 |
| 六、渔业机械 | 台/千瓦 | 18915/56630 |
| 七、运输机械 | | |
| 手持变型运输机 | 辆/千瓦 | — |
| 八、农田基本建设机械 | 台/千瓦 | 3638/39376 |

农村电气化和农业化学化情况(一)

| | 1、农村用电量 (万千瓦小时) | 2、农用化肥施用量(实物量、吨) | | | | | |
|-----|--------------------|------------------|-------|-------|------|------|-------|
| | | 合计 | 1、氮肥 | #尿素 | 2、磷肥 | 3、钾肥 | 4、复合肥 |
| 合 计 | 24936 | 71881 | 39460 | 30394 | 4491 | 688 | 27242 |
| 黎城镇 | 2178 | 3332 | 1361 | 1286 | 398 | 51 | 1522 |
| 戴楼镇 | 3626 | 5362 | 2207 | 1875 | 21 | 41 | 3093 |
| 金南镇 | 2185 | 7846 | 3882 | 2903 | 1196 | 63 | 2705 |
| 闵桥镇 | 1599 | 6127 | 3579 | 2139 | 356 | 71 | 2121 |
| 塔集镇 | 1485 | 6097 | 3423 | 3167 | 882 | 18 | 1774 |
| 银涂镇 | 4803 | 8179 | 3988 | 3113 | 519 | 196 | 3476 |
| 前锋镇 | 1687 | 7367 | 4239 | 3568 | 121 | 44 | 2963 |
| 吕良镇 | 2376 | 7984 | 4999 | 4794 | 48 | 8 | 2929 |
| 陈桥镇 | 2181 | 8146 | 4762 | 2782 | 16 | 75 | 3293 |
| 金北镇 | 852 | 5444 | 2329 | 1612 | 93 | 60 | 2962 |
| 宝应湖 | 1361 | 4343 | 3514 | 2354 | 589 | — | 240 |
| 复兴圩 | 603 | 1369 | 1081 | 701 | 208 | 29 | 51 |
| 其 他 | — | 285 | 96 | 100 | 44 | 32 | 113 |

农村电气化和农业化学化情况(二)

| | 3、农膜使用量 (公斤) | #地膜使用量 (公斤) | 地膜覆盖面积 (亩) | 4、农用柴油 (吨) | 5、农药施用量 (公斤) |
|-----|-----------------|----------------|---------------|---------------|-----------------|
| 合 计 | 98990 | 25712 | 9945 | 22634 | 340907 |
| 黎城镇 | 14549 | 4033 | 1021 | 824 | 18602 |
| 戴楼镇 | 12056 | 2951 | 1482 | 2130 | 44506 |
| 金南镇 | 1732 | 292 | 318 | 2131 | 42624 |
| 闵桥镇 | 5189 | 1183 | 1012 | 1804 | 30751 |
| 塔集镇 | 1721 | 498 | 424 | 1541 | 20393 |
| 银涂镇 | 25882 | 4759 | 1289 | 4766 | 46565 |
| 前锋镇 | 6287 | 913 | 513 | 2736 | 67511 |
| 吕良镇 | 3915 | 615 | 468 | 1863 | 8982 |
| 陈桥镇 | 13025 | 1931 | 1145 | 2709 | 45653 |
| 金北镇 | 6752 | 2985 | 703 | 1759 | 6947 |
| 宝应湖 | 6963 | 5246 | 1083 | 128 | 8323 |
| 复兴圩 | 919 | 306 | 487 | 243 | 50 |
| 其 他 | — | — | — | — | — |

农业开发项目及投资情况

单位:万元、万亩

| | 投资 | | | 开发任务 |
|----------------|------|------|------|-------------|
| | 小计 | 财政资金 | 自筹资金 | 建设高 标准农田 |
| 合 计 | 3370 | 3370 | — | 2.26 |
| 1、高标准农田建设 | 3000 | 3000 | — | 2 |
| 金南镇高标准农田建设项目 | 1500 | 1500 | — | 1 |
| 塔集镇高标准农田建设项目 | 750 | 750 | — | 0.5 |
| 吕良镇高标准农田建设项目 | 750 | 750 | — | 0.5 |
| 2、丘陵山区项目 | 370 | 370 | — | 0.26 |
| 戴楼镇新衡特色产业园建设项目 | 370 | 370 | — | 0.26 |

林业生产情况

| | 单 位 | 2017 年 | 2018 年 | 增减% |
|---------|------|--------|--------|-------|
| 一、植树株数 | 万株 | 87.65 | 67.5 | -23.0 |
| 其中：四旁植树 | 万株 | 53 | 40 | -24.5 |
| 二、成片造林 | 公顷 | 385 | 305 | -20.8 |
| 其中：抬田 | 公顷 | — | — | — |
| 三、农田林网 | 公顷 | 1013 | 1333 | 31.6 |
| 1、新建 | 公顷 | — | — | — |
| 2、完善 | 公顷 | 1013 | 1333 | 31.6 |
| 四、道路绿化 | 千米 | — | — | — |
| 五、林业育苗 | 公顷 | 534 | 565 | 5.8 |
| 生产苗木 | 万株 | 1333 | 1405 | 5.4 |
| 六、果树面积 | 公顷 | 80 | 80 | 0.0 |
| 总产量 | 吨 | 2142 | 2200 | 2.7 |
| 七、采伐林木 | 万立方米 | 4.18 | 3.92 | -6.2 |
| 1、集体 | 万立方米 | 0.45 | 0.78 | 73.3 |
| 2、个人 | 万立方米 | 3.73 | 3.14 | -15.8 |
| 八、森林覆盖率 | % | 15.8 | 15.9 | 0.6 |

镇到村主要指标情况(一)

| | 乡村人口 (人) | 乡村实有 从业人员(人) | 粮食产量 (吨) | 油料产量 (吨) | 农业总产值 (现行价格)(万元) |
|------------|-------------|-----------------|-------------|-------------|---------------------|
| 黎城镇 | 23848 | 12975 | 17702 | 102 | 29448 |
| 黎城镇郑岗社区居委会 | 896 | 608 | — | — | — |
| 黎城镇黎城社区居委会 | 3202 | 1819 | 6 | 8 | 1049 |
| 黎城镇徐梁社区居委会 | 2322 | 1088 | — | — | 1821 |
| 黎城镇工农社区居委会 | 2496 | 1627 | 5116 | 22 | 7661 |
| 黎城镇任庄社区居委会 | 2556 | 985 | 2941 | 19 | 3925 |
| 黎城镇顺河社区居委会 | 2531 | 1042 | — | — | 644 |
| 黎城镇上湾社区居委会 | 2602 | 1317 | — | — | 132 |
| 黎城镇大兴社区居委会 | 2577 | 1521 | — | — | 3618 |
| 黎城镇九里社区居委会 | 1984 | 1061 | 3861 | 25 | 4306 |
| 黎城镇黎东社区居委会 | 2682 | 1907 | 5899 | 28 | 6292 |

镇到村主要指标情况(二)

| | 乡村人口 (人) | 乡村实有 从业人员(人) | 粮食产量 (吨) | 油料产量 (吨) | 农业总产值 (现行价格)(万元) |
|------------|-------------|-----------------|-------------|-------------|---------------------|
| 戴楼镇 | 21054 | 11497 | 46342 | 125 | 39491 |
| 戴楼镇金西社区居委会 | 210 | 90 | — | — | — |
| 戴楼镇永丰社区居委会 | 1091 | 546 | 4489 | 10 | 3886 |
| 戴楼镇官路社区居委会 | 208 | 96 | — | — | — |
| 戴楼镇戴楼社区居委会 | 2684 | 1369 | 4150 | 12 | 3662 |
| 戴楼镇牌楼社区居委会 | 2475 | 1380 | 4380 | 12 | 3166 |
| 戴楼镇衡阳村委会 | 2176 | 1496 | 4730 | 14 | 3993 |
| 戴楼镇新塘村委会 | 2574 | 1150 | 5162 | 16 | 5140 |
| 戴楼镇小集村委会 | 2417 | 1232 | 5339 | 12 | 4936 |
| 戴楼镇官塘村委会 | 2204 | 1270 | 5886 | 15 | 4986 |
| 戴楼镇红岭村委会 | 2120 | 1348 | 5880 | 18 | 4964 |
| 戴楼镇楼庄村委会 | 2785 | 1480 | 5976 | 13 | 4693 |
| 金西农场 | 110 | 40 | 350 | 3 | 65 |

镇到村主要指标情况(三)

| | 乡村人口 (人) | 乡村实有 从业人员(人) | 粮食产量 (吨) | 油料产量 (吨) | 农业总产值 (现行价格)(万元) |
|------------|-------------|-----------------|-------------|-------------|---------------------|
| 金南镇 | 31121 | 18483 | 63668 | 539 | 57626 |
| 金南镇金南社区居委会 | 863 | 520 | — | — | — |
| 金南镇金沟社区居委会 | 818 | 356 | 324 | 5 | 295 |
| 金南镇卞塘社区居委会 | 1430 | 1005 | 1067 | 15 | 890 |
| 金南镇福寿社区居委会 | 1730 | 1125 | 3805 | 35 | 3420 |
| 金南镇三车村委会 | 1715 | 961 | 4587 | 31 | 3670 |
| 金南镇拾饭村委会 | 1670 | 950 | 4250 | 40 | 3509 |
| 金南镇宋墩村委会 | 1630 | 1280 | 4120 | 36 | 3395 |
| 金南镇时墩村委会 | 2008 | 1380 | 3950 | 29 | 3612 |
| 金南镇五里村委会 | 1720 | 986 | 3520 | 31 | 3890 |
| 金南镇吴桥村委会 | 1920 | 1109 | 3345 | 29 | 2980 |
| 金南镇王庄村委会 | 2175 | 1520 | 5390 | 30 | 4350 |
| 金南镇南宫村委会 | 1710 | 1100 | 2865 | 30 | 3480 |
| 金南镇新坝村委会 | 1613 | 953 | 3230 | 38 | 3780 |
| 金南镇南桥村委会 | 1785 | 875 | 3350 | 28 | 2987 |
| 金南镇新杨村委会 | 1503 | 335 | 4005 | 39 | 2628 |
| 金南镇华家坝村委会 | 1221 | 908 | 2095 | 24 | 1890 |
| 金南镇缸庙村委会 | 1064 | 620 | 2805 | 21 | 3500 |
| 金南镇连湖村委会 | 1620 | 800 | 4380 | 36 | 3670 |
| 金南镇南望村委会 | 2926 | 1700 | 6580 | 42 | 5680 |

镇到村主要指标情况(四)

| | 乡村人口 (人) | 乡村实有 从业人员(人) | 粮食产量 (吨) | 油料产量 (吨) | 农业总产值 (现行价格)(万元) |
|------------|-------------|-----------------|-------------|-------------|---------------------|
| 闵桥镇 | 19413 | 9796 | 31144 | 526 | 65986 |
| 闵桥镇古镇社区居委会 | 1807 | 1604 | — | — | — |
| 闵桥镇庙沟社区居委会 | 385 | 229 | — | — | — |
| 闵桥镇闵桥社区居委会 | 1859 | 1063 | 2157 | 26 | 6557 |
| 闵桥镇双庙村委会 | 1522 | 537 | 2874 | 32 | 6803 |
| 闵桥镇药王村委会 | 1703 | 916 | 3047 | 63 | 6489 |
| 闵桥镇太平村委会 | 2061 | 933 | 3391 | 45 | 6691 |
| 闵桥镇甫坝村委会 | 2112 | 1029 | 3121 | 74 | 6818 |
| 闵桥镇施尖村委会 | 2030 | 847 | 3413 | 77 | 6675 |
| 闵桥镇金桥村委会 | 2653 | 1076 | 4608 | 104 | 8131 |
| 闵桥镇小桥村委会 | 1404 | 527 | 2797 | 25 | 6707 |
| 闵桥镇横桥村委会 | 1512 | 954 | 4227 | 80 | 6775 |
| 闵桥镇养殖场 | 365 | 81 | 1509 | — | 4340 |

镇到村主要指标情况(五)

| | 乡村人口 (人) | 乡村实有 从业人员(人) | 粮食产量 (吨) | 油料产量 (吨) | 农业总产值 (现行价格)(万元) |
|-------------|-------------|-----------------|-------------|-------------|---------------------|
| 塔集镇 | 23678 | 12169 | 26008 | 642 | 60166 |
| 塔集镇宝塔社区居委会 | 921 | 577 | — | — | — |
| 塔集镇夹沟社区居委会 | 842 | 594 | — | — | — |
| 塔集镇陆河村委会 | 2303 | 1195 | 2694 | 74 | 6297 |
| 塔集镇东方红社区居委会 | 2165 | 1422 | 2048 | 75 | 4954 |
| 塔集镇高桥村委会 | 1897 | 921 | 1930 | 83 | 4982 |
| 塔集镇联合村委会 | 1704 | 856 | 2814 | 67 | 4899 |
| 塔集镇新华村委会 | 2006 | 948 | 3904 | 45 | 5785 |
| 塔集镇岔河村委会 | 1284 | 807 | 2749 | 52 | 4918 |
| 塔集镇安乐村委会 | 1797 | 899 | 3016 | 47 | 5006 |
| 塔集镇三柳村委会 | 2333 | 764 | 3116 | 56 | 5498 |
| 塔集镇双桥村委会 | 2481 | 1204 | 214 | 38 | 6377 |
| 塔集镇金平村委会 | 1310 | 685 | 1331 | 41 | 4015 |
| 塔集镇龚河村委会 | 2122 | 965 | 2045 | 64 | 6056 |
| 塔集镇镇直 | 513 | 332 | 147 | — | 1379 |

镇到村主要指标情况(六)

| | 乡村人口 (人) | 乡村实有 从业人员(人) | 粮食产量 (吨) | 油料产量 (吨) | 农业总产值 (现行价格)(万元) |
|------------|-------------|-----------------|-------------|-------------|---------------------|
| 银涂镇 | 44672 | 22474 | 81301 | 769 | 121174 |
| 银涂镇银集社区居委会 | 3134 | 1913 | 18 | 4 | 157 |
| 银涂镇通衢社区居委会 | 1099 | 340 | — | — | 138 |
| 银涂镇淮建社区居委会 | 973 | 363 | 1341 | 16 | 1072 |
| 银涂镇港中社区居委会 | 1396 | 812 | 734 | 13 | 992 |
| 银涂镇红湖社区居委会 | 1730 | 891 | 2193 | 31 | 2741 |
| 银涂镇劳动村委会 | 1405 | 718 | 3194 | 27 | 3023 |
| 银涂镇复连村委会 | 2102 | 1114 | 4188 | 25 | 4397 |
| 银涂镇团结村委会 | 1479 | 595 | 3734 | 45 | 3422 |
| 银涂镇天堂村委会 | 1284 | 722 | 2758 | 26 | 2826 |
| 银涂镇何营村委会 | 1269 | 618 | 2462 | 46 | 2352 |
| 银涂镇新胜村委会 | 1738 | 1050 | 5023 | 47 | 3735 |

| | 乡村人口 (人) | 乡村实有 从业人员(人) | 粮食产量 (吨) | 油料产量 (吨) | 农业总产值 (现行价格)(万元) |
|-----------|-------------|-----------------|-------------|-------------|---------------------|
| 银涂镇刘坝村委会 | 1842 | 788 | 5223 | 45 | 4119 |
| 银涂镇永祥村委会 | 1428 | 769 | 3059 | 22 | 2670 |
| 银涂镇高沈村委会 | 1620 | 815 | 3071 | 35 | 3150 |
| 银涂镇利生村委会 | 1106 | 689 | 2582 | 36 | 2414 |
| 银涂镇秦庄村委会 | 3377 | 1512 | 7556 | 61 | 8364 |
| 银涂镇五星村委会 | 2863 | 1266 | 8481 | 66 | 8994 |
| 银涂镇唐港村委会 | 2073 | 859 | 6476 | 44 | 7576 |
| 银涂镇于沟村委会 | 2796 | 1316 | 7916 | 51 | 8244 |
| 银涂镇新淮村委会 | 2805 | 1487 | 7911 | 29 | 8844 |
| 银涂镇涂沟村委会 | 1184 | 665 | 1843 | 27 | 3017 |
| 银涂镇高邮湖村委会 | 2422 | 1402 | 598 | 27 | 11226 |
| 银涂镇湖滨村委会 | 898 | 619 | 204 | 5 | 8375 |
| 银涂镇东湖村委会 | 1533 | 608 | 450 | 31 | 9244 |
| 银涂镇三河村委会 | 1116 | 543 | 288 | 10 | 10084 |

镇到村主要指标情况(七)

| | 乡村人口 (人) | 乡村实有 从业人员(人) | 粮食产量 (吨) | 油料产量 (吨) | 农业总产值 (现行价格)(万元) |
|------------|-------------|-----------------|-------------|-------------|---------------------|
| 前锋镇 | 15193 | 14591 | 85751 | 299 | 77549 |
| 前锋镇淮武村委会 | 1182 | 1316 | 3940 | 21 | 5014 |
| 前锋镇淮胜村委会 | 1441 | 1549 | 5113 | 22 | 5360 |
| 前锋镇淮村村委会 | 1403 | 1347 | 5943 | 24 | 5048 |
| 前锋镇同心村委会 | 1205 | 1264 | 8404 | 17 | 6114 |
| 前锋镇合意村委会 | 902 | 814 | 5735 | 15 | 4965 |
| 前锋镇民生村委会 | 979 | 932 | 5916 | 13 | 4972 |
| 前锋镇中兴村委会 | 1170 | 959 | 6035 | 21 | 5059 |
| 前锋镇阮桥村委会 | 1592 | 1332 | 14232 | 47 | 8640 |
| 前锋镇郑圩村委会 | 1817 | 1798 | 13765 | 59 | 9916 |
| 前锋镇东滩村委会 | 957 | 842 | 5517 | 20 | 6774 |
| 前锋镇前锋村委会 | 1281 | 1195 | 8492 | 35 | 5742 |
| 前锋镇白马湖村委会 | 1264 | 1243 | 2659 | 5 | 9945 |

镇到村主要指标情况(八)

| | 乡村人口 (人) | 乡村实有 从业人员(人) | 粮食产量 (吨) | 油料产量 (吨) | 农业总产值 (现行价格)(万元) |
|------------|-------------|-----------------|-------------|-------------|---------------------|
| 吕良镇 | 18934 | 11217 | 56518 | 297 | 58363 |
| 吕良镇泰山社区居委会 | 1311 | 669 | 1563 | 11 | 3892 |
| 吕良镇大庄社区居委会 | 814 | 646 | 2295 | 16 | 2715 |
| 吕良镇赤水村委会 | 2309 | 1294 | 7581 | 43 | 6662 |
| 吕良镇幸福村委会 | 2199 | 1351 | 7161 | 38 | 6364 |
| 吕良镇陈庄村委会 | 2221 | 1478 | 7163 | 37 | 6634 |
| 吕良镇金淮村委会 | 1618 | 1095 | 4373 | 21 | 4492 |
| 吕良镇孙集村委会 | 1326 | 622 | 2361 | 14 | 4043 |
| 吕良镇花园村委会 | 1299 | 817 | 3963 | 21 | 3819 |
| 吕良镇付圩村委会 | 846 | 559 | 3251 | 14 | 2534 |
| 吕良镇沿湖村委会 | 1577 | 1147 | 4892 | 29 | 4456 |
| 吕良镇三圆村委会 | 1436 | 811 | 7618 | 31 | 6171 |
| 吕良镇军舍村委会 | 1978 | 728 | 4297 | 22 | 6581 |

镇到村主要指标情况(九)

| | 乡村人口 (人) | 乡村实有 从业人员(人) | 粮食产量 (吨) | 油料产量 (吨) | 农业总产值 (现行价格)(万元) |
|------------|-------------|-----------------|-------------|-------------|---------------------|
| 陈桥镇 | 22131 | 10217 | 56426 | 206 | 42339 |
| 陈桥镇军王村委会 | 2242 | 1008 | 5902 | 25 | 5089 |
| 陈桥镇南宁村委会 | 2014 | 1006 | 5961 | 16 | 4358 |
| 陈桥镇新港社区居委会 | 1951 | 914 | 5208 | 13 | 3738 |
| 陈桥镇新桥村委会 | 2250 | 1039 | 6714 | 16 | 4920 |
| 陈桥镇邬桥村委会 | 1567 | 850 | 3496 | 18 | 2760 |
| 陈桥镇万坝村委会 | 1256 | 590 | 2946 | 12 | 2664 |
| 陈桥镇振兴村委会 | 1817 | 969 | 4259 | 14 | 3570 |
| 陈桥镇丰乐村委会 | 2084 | 967 | 4647 | 14 | 3264 |
| 陈桥镇前进村委会 | 2401 | 1069 | 6801 | 24 | 4884 |
| 陈桥镇新丰村委会 | 2123 | 948 | 5726 | 20 | 4296 |
| 陈桥镇张坝村委会 | 1918 | 576 | 4144 | 26 | 2411 |
| 陈桥镇新宁村委会 | 508 | 281 | 622 | 8 | 385 |

镇到村主要指标情况(十)

| | 乡村人口 (人) | 乡村实有 从业人员(人) | 粮食产量 (吨) | 油料产量 (吨) | 农业总产值 (现行价格)(万元) |
|------------|-------------|-----------------|-------------|-------------|---------------------|
| 金北镇 | 18572 | 8402 | 50135 | 442 | 40541 |
| 金北镇金港社区居委会 | 1490 | 203 | 559 | 11 | 791 |
| 金北镇新街社区居委会 | 1498 | 621 | 2720 | 31 | 1812 |
| 金北镇刘庄村委会 | 2215 | 937 | 7532 | 75 | 5906 |
| 金北镇应集村委会 | 1926 | 985 | 7609 | 72 | 4742 |
| 金北镇马港村委会 | 2310 | 984 | 5564 | 65 | 5523 |
| 金北镇张方村委会 | 1681 | 945 | 5185 | 52 | 5189 |
| 金北镇陈渡村委会 | 1685 | 798 | 5814 | 28 | 4221 |
| 金北镇董河村委会 | 2096 | 918 | 5730 | 35 | 4656 |
| 金北镇万庄村委会 | 1692 | 1001 | 4502 | 31 | 2896 |
| 金北镇洪圩村委会 | 1979 | 1010 | 4920 | 42 | 4805 |

村级集体经济收入、负债、净资产(一)

单位:万元

| | 村(居)名称 | 债务 | 经营性收入 | 所有者权益 | 排名 |
|-----|--------|--------|--------|---------|----|
| 黎城镇 | 大兴 | 264.02 | 150.59 | 2096.85 | 1 |
| 黎城镇 | 徐梁 | 630.52 | 162.11 | 2012.48 | 2 |
| 黎城镇 | 黎城 | 66.61 | 136.89 | 1941.94 | 3 |
| 银涂镇 | 五星 | 26.87 | 402.05 | 1837.58 | 4 |
| 银涂镇 | 涂沟 | 2.22 | 5.16 | 1493.67 | 5 |
| 银涂镇 | 红湖 | 150.39 | 120.37 | 1339.01 | 6 |
| 银涂镇 | 新淮 | 4.73 | 147.29 | 1175.12 | 7 |
| 黎城镇 | 上湾 | 49.02 | 65.18 | 1112.44 | 8 |
| 吕良镇 | 军舍 | 38.71 | 30.5 | 1059.64 | 9 |
| 银涂镇 | 秦庄 | 34.22 | 40.92 | 893.29 | 10 |
| 银涂镇 | 三河 | 3.85 | 85.13 | 877.02 | 11 |
| 黎城镇 | 九里 | 972.2 | 117.03 | 775.47 | 12 |
| 戴楼镇 | 牌楼 | 141.39 | 167.59 | 755.67 | 13 |
| 吕良镇 | 陈庄 | 62.06 | 31.79 | 736.73 | 14 |
| 戴楼镇 | 楼庄 | 230.98 | 57.34 | 732.76 | 15 |
| 陈桥镇 | 新丰 | 45.02 | 21.02 | 688.46 | 16 |
| 陈桥镇 | 南宁 | 271.81 | 31.54 | 676.7 | 17 |
| 前锋镇 | 同心 | 62.41 | 208.6 | 641.3 | 18 |
| 塔集镇 | 高桥 | 110.5 | 23.86 | 637.49 | 19 |
| 黎城镇 | 顺河 | 100.76 | 91.82 | 625.64 | 20 |
| 前锋镇 | 郑圩 | 24.13 | 427.55 | 586.52 | 21 |

村级集体经济收入、负债、净资产(二)

单位:万元

| | 村(居)名称 | 债务 | 经营性收入 | 所有者权益 | 排名 |
|-----|--------|--------|--------|--------|----|
| 前锋镇 | 白马湖 | 387.58 | 51.72 | 542.6 | 22 |
| 闵桥镇 | 金桥 | 48.32 | 52.46 | 538.78 | 23 |
| 黎城镇 | 任庄 | 16.48 | 53.53 | 489.4 | 24 |
| 金北镇 | 刘庄 | 15.16 | 43.06 | 447.03 | 25 |
| 金北镇 | 董河 | 111.99 | -11.41 | 437.12 | 26 |
| 金南镇 | 南望 | 129.72 | 79.23 | 418.92 | 27 |
| 金南镇 | 华家坝 | 13.74 | 55.62 | 401.3 | 28 |
| 戴楼镇 | 戴楼 | 80.28 | 27.62 | 392.99 | 29 |
| 金北镇 | 洪圩 | 378.22 | 14.33 | 369.51 | 30 |
| 银涂镇 | 高邮湖 | 64.38 | 93.58 | 367.94 | 31 |
| 陈桥镇 | 新桥 | 160.15 | 11.09 | 367.58 | 32 |
| 金南镇 | 缸庙 | 3.83 | 49.75 | 364.35 | 33 |
| 前锋镇 | 东滩 | 71.05 | 243.67 | 360.5 | 34 |
| 银涂镇 | 于沟 | 4.42 | 88.39 | 353.77 | 35 |
| 金北镇 | 应集 | 71.36 | 37.8 | 353.73 | 36 |
| 吕良镇 | 赤水 | 81.99 | 19.79 | 349.73 | 37 |
| 银涂镇 | 东湖 | 25.95 | 66.24 | 342.03 | 38 |
| 金南镇 | 吴桥 | 23.92 | 8.31 | 328.59 | 39 |
| 银涂镇 | 刘坝 | 121.89 | 51.7 | 310.68 | 40 |
| 金北镇 | 陈渡 | 106.29 | 64.9 | 309.2 | 41 |
| 塔集镇 | 金平 | 78.81 | 49.04 | 294.44 | 42 |

村级集体经济收入、负债、净资产(三)

单位:万元

| | 村(居)名称 | 债务 | 经营性收入 | 所有者权益 | 排名 |
|-----|--------|--------|--------|--------|----|
| 银涂镇 | 天堂 | 32.94 | 22.66 | 289.44 | 43 |
| 闵桥镇 | 横桥 | 52.37 | 32.54 | 287.86 | 44 |
| 陈桥镇 | 振兴 | 36.03 | 9.83 | 284.36 | 45 |
| 金南镇 | 福寿 | 166.61 | 79.88 | 283.12 | 46 |
| 金南镇 | 时墩 | 20.08 | 106.96 | 280.76 | 47 |
| 金南镇 | 拾饭 | 2.21 | 62.69 | 274.57 | 48 |
| 金南镇 | 新杨 | 10.26 | 47.51 | 273.97 | 49 |
| 吕良镇 | 三圆 | 53.77 | 32.23 | 269.29 | 50 |
| 陈桥镇 | 前进 | 38 | 13.59 | 268.84 | 51 |
| 前锋镇 | 前锋 | 54.39 | 82.36 | 267.43 | 52 |
| 吕良镇 | 泰山 | 57.69 | 0.05 | 267.05 | 53 |
| 陈桥镇 | 新港 | 140.78 | 9.53 | 265.08 | 54 |
| 金南镇 | 连湖 | 14.31 | 51.24 | 263.49 | 55 |
| 金北镇 | 马港 | 36.11 | 9.77 | 263.07 | 56 |
| 塔集镇 | 新华 | 186.77 | 30.07 | 262.2 | 57 |
| 金北镇 | 新街 | 341.4 | 45.11 | 261.96 | 58 |
| 金南镇 | 王庄 | 27 | 44.66 | 258.3 | 59 |
| 金南镇 | 新坝 | 14.6 | 56.18 | 255.01 | 60 |
| 陈桥镇 | 张坝 | 39.07 | 12.06 | 254.23 | 61 |
| 银涂镇 | 劳动 | 155.49 | 43 | 253.38 | 62 |
| 金南镇 | 南桥 | 145.48 | 42.48 | 253.23 | 63 |

村级集体经济收入、负债、净资产(四)

单位:万元

| | 村(居)名称 | 债务 | 经营性收入 | 所有者权益 | 排名 |
|-----|--------|--------|--------|------------|----|
| 银涂镇 | 新胜 | 60.70 | 134.41 | 251.65 | 64 |
| 金南镇 | 卞居 | 5.93 | 13.03 | 249.03 | 65 |
| 前锋镇 | 淮村 | 36.06 | 19.21 | 245.82 | 66 |
| 闵桥镇 | 施尖 | 187.46 | 48.43 | 242.03 | 67 |
| 前锋镇 | 民生 | 93.42 | 63.68 | 236.67 | 68 |
| 前锋镇 | 淮武 | 57.97 | 7.3 | 234.38 | 69 |
| 闵桥镇 | 双庙 | 104.63 | 19.62 | 231.937393 | 70 |
| 闵桥镇 | 太平 | 117.64 | 14.83 | 230.59 | 71 |
| 闵桥镇 | 闵桥 | 91.61 | 43.39 | 229.09 | 72 |
| 金南镇 | 南宫 | 8.75 | 21.31 | 228.19 | 73 |
| 吕良镇 | 沿湖 | 20.78 | 32.45 | 224.46 | 74 |
| 银涂镇 | 何营 | 100.94 | 16.27 | 216.67 | 75 |
| 塔集镇 | 东方红 | 135.68 | 18.33 | 216.1 | 76 |
| 戴楼镇 | 小集 | 142.38 | 31.66 | 212.05 | 77 |
| 吕良镇 | 幸福 | 78.93 | 60.62 | 207.55 | 78 |
| 塔集镇 | 龚河 | 73.71 | 26.3 | 204.61 | 79 |
| 塔集镇 | 联合 | 100.56 | 38.05 | 203.41 | 80 |
| 闵桥镇 | 小桥 | 11.55 | 19.14 | 203.1 | 81 |
| 吕良镇 | 金淮 | 74.69 | 0.59 | 198.96 | 82 |
| 银涂镇 | 银居 | 34.88 | 85.2 | 197.04 | 83 |
| 吕良镇 | 大庄 | 28.21 | 47.38 | 194.95 | 84 |

村级集体经济收入、负债、净资产(五)

单位:万元

| | 村(居)名称 | 债务 | 经营性收入 | 所有者权益 | 排名 |
|-----|--------|--------|--------|--------|-----|
| 金南镇 | 三车 | 59.92 | 16.21 | 192.68 | 85 |
| 闵桥镇 | 药王 | 88.79 | 19.72 | 186.44 | 86 |
| 塔集镇 | 三柳 | 54.74 | 31.17 | 177.95 | 87 |
| 金南镇 | 五里 | 6.57 | 43.48 | 174.41 | 88 |
| 戴楼镇 | 衡阳 | 256.49 | 42.11 | 173.33 | 89 |
| 戴楼镇 | 新塘 | 363.21 | 104.07 | 169.98 | 90 |
| 戴楼镇 | 官塘 | 190.24 | 101.55 | 168.36 | 91 |
| 银涂镇 | 利生 | 176.8 | 33.66 | 165.05 | 92 |
| 金南镇 | 宋墩 | 26.12 | 19.54 | 164.48 | 93 |
| 吕良镇 | 花园 | 132.86 | — | 163.15 | 94 |
| 银涂镇 | 永祥 | 120.57 | 43.66 | 160.7 | 95 |
| 银涂镇 | 团结 | 78 | 27.82 | 158.2 | 96 |
| 银涂镇 | 淮建 | 82.08 | 21.48 | 157.33 | 97 |
| 陈桥镇 | 军王 | 42.56 | 25.64 | 155.08 | 98 |
| 陈桥镇 | 邬桥 | 33.47 | 4.48 | 145.91 | 99 |
| 银涂镇 | 复连 | 70.24 | 37.51 | 143.59 | 100 |
| 前锋镇 | 阮桥 | 322.9 | 3.16 | 136.13 | 101 |
| 闵桥镇 | 甫坝 | 188.46 | 22.01 | 135.39 | 102 |
| 陈桥镇 | 万坝 | 139.69 | 0.89 | 134.05 | 103 |
| 吕良镇 | 付圩 | 36.61 | 0.95 | 128.8 | 104 |
| 银涂镇 | 湖滨 | 30.06 | 21.97 | 122.15 | 105 |

村级集体经济收入、负债、净资产(六)

单位:万元

| | 村(居)名称 | 债务 | 经营性收入 | 所有者权益 | 排名 |
|-----|--------|--------|-------|--------|-----|
| 前锋镇 | 中兴 | 214.08 | — | 116.67 | 106 |
| 金北镇 | 张方 | 55.82 | 40.75 | 111.35 | 107 |
| 戴楼镇 | 永丰 | 70.17 | 3.56 | 105.9 | 108 |
| 前锋镇 | 合意 | 146.76 | 57.69 | 102.06 | 109 |
| 前锋镇 | 淮胜 | 143.47 | 84.66 | 97.9 | 110 |
| 黎城镇 | 黎东 | 12.31 | 48.24 | 94.43 | 111 |
| 塔集镇 | 安乐 | 95.64 | 51.58 | 84.65 | 112 |
| 陈桥镇 | 丰乐 | 15.21 | 2.52 | 73.82 | 113 |
| 银涂镇 | 高沈 | 25.89 | -1.59 | 73.24 | 114 |
| 塔集镇 | 陆河 | 329.24 | 39.65 | 71.87 | 115 |
| 银涂镇 | 港中 | 78.94 | 38.93 | 69.61 | 116 |
| 金北镇 | 金港 | 11.12 | 7.24 | 68.9 | 117 |
| 金北镇 | 万庄 | 48.67 | 34.14 | 68.25 | 118 |
| 金南镇 | 金沟 | 5.14 | 19.51 | 59.08 | 119 |
| 吕良镇 | 孙集 | 201.93 | 88.45 | 42.15 | 120 |
| 黎城镇 | 工农 | 674.29 | 58.05 | 33.12 | 121 |
| 陈桥镇 | 新宁 | 31.67 | 4.39 | 21.93 | 122 |
| 戴楼镇 | 红岭 | 486.1 | 39 | 7.44 | 123 |
| 塔集镇 | 岔河 | 61.42 | 29.2 | 4.07 | 124 |
| 银涂镇 | 唐港 | 335.22 | 64.8 | -14.98 | 125 |
| 塔集镇 | 双桥 | 252.88 | 54.82 | -17.99 | 126 |

现有机电排灌站情况

| | 机电 排灌站 (座) | 变压器 | | 电动机 | | 水泵 (台) | 线路 (公里) | 受益面积(万亩) | | |
|-----|------------------|-----|-------|-----|-------|-----------|------------|----------|-------|----------|
| | | 台 | 千伏安 | 台 | 千瓦 | | | 灌溉 | 排涝 | 排灌 结合 |
| 合 计 | 492 | 489 | 63403 | 773 | 43516 | 795 | 516.42 | 60.08 | 68.50 | 6.09 |
| 黎城镇 | 12 | 12 | 3970 | 73 | 1934 | 73 | 28.5 | 2.94 | 0.95 | — |
| 戴楼镇 | 45 | 40 | 5460 | 91 | 3983 | 93 | 72.11 | 5.69 | 2 | 1.2 |
| 金南镇 | 73 | 67 | 8684 | 98 | 5410 | 98 | 76.2 | 7.79 | 6.02 | 0.2 |
| 闵桥镇 | 17 | 20 | 6705 | 48 | 4435 | 48 | 39 | 4.42 | 10.57 | — |
| 塔集镇 | 27 | 28 | 4750 | 53 | 3480 | 53 | 31.5 | 4.3 | 8.79 | — |
| 银涂镇 | 76 | 80 | 10163 | 125 | 7247 | 128 | 44.61 | 10.83 | 14.86 | 0.1 |
| 前锋镇 | 80 | 88 | 6571 | 97 | 4731 | 97 | 55.1 | 6.63 | 8.14 | 2.09 |
| 吕良镇 | 72 | 72 | 5400 | 72 | 3703 | 93 | 130.2 | 5.41 | 6.01 | 0.81 |
| 陈桥镇 | 43 | 34 | 2310 | 45 | 1954 | 45 | 19.2 | 5.93 | 2.1 | 1.69 |
| 金北镇 | 40 | 39 | 2620 | 43 | 2229 | 43 | 13.2 | 6.14 | 4.31 | — |
| 县 站 | 7 | 9 | 6770 | 28 | 4410 | 24 | 6.8 | — | 4.75 | — |

农田水利工程和机电灌情况

| | 单 位 | 数量 |
|------------|------|-----------|
| 一、水利工程总计 | 万方 | 246.7 |
| 其中:小型农田水利 | 万方 | 184.9 |
| 涵 闸 | 座 | 15 |
| 桥 梁 | 座 | 22 |
| 新开/疏浚沟 | 条 | /75 |
| 其中:大 沟 | 条 | /3 |
| 中 沟 | 条 | /27 |
| 小 沟 | 条 | /45 |
| 二、水利经费使用 | 万元 | 11854 |
| 其中:国家投资 | 万元 | 1560 |
| 水利经费中:防洪工程 | 万元 | 1251 |
| 除涝工程 | 万元 | 3515 |
| 其 它 | 万元 | 5528 |
| 三、排灌设备 | | |
| 电 动 机 | 台/千瓦 | 773/43516 |
| 四、有效灌溉面积 | 万亩 | 65.8 |
| 保证灌溉面积 | 万亩 | 65.8 |
| 五、已通电村数 | 个 | 99 |

3

工 业

GONG YE

工业主要指标

单位：万元

| | 2017 年 | 2018 年 | 增减% |
|--------------|---------|---------|--------|
| 全部工业总产值 | 3985124 | — | -100.0 |
| 规上工业企业单位数(个) | 284 | 307 | 8.1 |
| 其中:亏损企业数(个) | 15 | 13 | -13.3 |
| 工业总产值 | 3670362 | 2795673 | -23.8 |
| 工业销售产值 | 3526890 | 2637609 | -25.2 |
| 其中:出口交货值 | 249924 | 259554 | 3.9 |
| 资产总计 | 2456338 | 2643575 | 7.6 |
| 其中:流动资产合计 | 1540039 | 1710433 | 11.1 |
| 其中:应收账款 | 650645 | 775515 | 19.2 |
| 产成品 | 97909 | 121394 | 24.0 |
| 固定资产合计 | 655520 | 949341 | 44.8 |
| 负债合计 | 1540506 | 949341 | -38.4 |
| 其中:应付账款 | 350597 | 322402 | -8.0 |
| 主营业务收入 | 3508498 | 2689456 | -23.3 |
| 主营业务成本 | 3159775 | 2293082 | -27.4 |
| 主营业务税金及附加 | 16156 | 20074 | 24.3 |
| 销售费用 | 84611 | 95555 | 12.9 |
| 管理费用 | 103154 | 111935 | 8.5 |
| 财务费用 | 28133 | 31881 | 13.3 |
| 其中:利息收入 | 2026 | 3244 | 60.1 |
| 利息支出 | 28971 | 29283 | 1.1 |
| 利润总额 | 129705 | 149174 | 15.0 |
| 亏损企业亏损总额 | 2735 | 2844 | 4.0 |
| 利税总额 | 196119 | 230420 | 17.5 |
| 应付职工薪酬 | 130344 | 193741 | 48.6 |
| 应交增值税 | 50054 | 61069 | 22.0 |
| 平均用工人数(人) | 26783 | 28791 | 7.5 |
| 工业增加值 | 906600 | — | — |

注:本工业篇 2018 年数据除另有说明外均为年报数据。

年主营业务收入 2000 万元及以上工业企业主要指标(一)

(分地区)

单位:万元

| | 企业单 位数 (个) | 亏损 企业 (个) | 工业 总产值 (当年 价格) | 工业 销售 产值 (当年 价格) | 出口 交货值 | 资产 总计 | 流动 资产 合计 | 应收 帐款 | 产成品 |
|-----|------------------|-----------------|-------------------------|------------------------------|-----------|----------|----------------|----------|--------|
| 全 县 | 307 | 13 | 2795673 | 2637609 | 259554 | 2643575 | 1710433 | 775515 | 121394 |
| 经信委 | 21 | 1 | 369788 | 325182 | 28794 | 315555 | 211715 | 96228 | 29678 |
| 商务局 | 7 | 1 | 302134 | 252450 | 143438 | 458861 | 384235 | 155844 | 4968 |
| 住建局 | 7 | — | 51600 | 49366 | 21 | 85573 | 54796 | 11550 | 3375 |
| 开发区 | 26 | 4 | 265098 | 256795 | 34345 | 247376 | 147404 | 70184 | 12771 |
| 黎城镇 | 47 | — | 324774 | 315486 | 5143 | 213899 | 152987 | 81851 | 11774 |
| 戴楼镇 | 30 | — | 232805 | 220919 | 2890 | 158657 | 96761 | 45734 | 4177 |
| 金南镇 | 21 | 1 | 86212 | 80116 | 6017 | 50279 | 35091 | 19752 | 2821 |
| 闵桥镇 | 18 | 2 | 126265 | 120206 | — | 81858 | 56188 | 24892 | 1438 |
| 塔集镇 | 15 | 2 | 83209 | 81006 | 8477 | 185816 | 72745 | 33178 | 3659 |
| 银涂镇 | 51 | 2 | 487295 | 480984 | 24660 | 416325 | 263192 | 139636 | 20991 |
| 先锋镇 | 19 | — | 136462 | 136853 | 5768 | 135802 | 73137 | 33692 | 3020 |
| 吕良镇 | 11 | — | 97179 | 94337 | — | 75988 | 21262 | 14135 | 1753 |
| 陈桥镇 | 14 | — | 111771 | 108406 | — | 142342 | 95873 | 28297 | 19400 |
| 金北镇 | 20 | — | 121082 | 115504 | — | 75246 | 45048 | 20542 | 1569 |

年主营业务收入2000万元及以上工业企业主要指标(二)

(分地区)

单位:万元

| | 固定 资产 合计 | 负债 合计 | 应付 账款 | 主营业 务收入 | 主营业 务成本 | 主营业 务税金及 附加 | 销售 费用 | 管理 费用 |
|-----|----------------|----------|----------|------------|------------|-------------------|----------|----------|
| 全 县 | 949341 | 1663618 | 322402 | 2689456 | 2293082 | 20074 | 95555 | 111935 |
| 经信委 | 121526 | 135004 | 48062 | 311810 | 264722 | 1258 | 10935 | 17958 |
| 商务局 | 70958 | 325955 | 39305 | 393087 | 356864 | 7543 | 10094 | 12808 |
| 住建局 | 16215 | 52988 | 2987 | 49498 | 42580 | 243 | 1486 | 2915 |
| 开发区 | 81661 | 155569 | 31738 | 208250 | 174362 | 1934 | 5509 | 10500 |
| 黎城镇 | 75760 | 137975 | 37832 | 306524 | 265153 | 1323 | 12921 | 17228 |
| 戴楼镇 | 62186 | 89856 | 13357 | 217487 | 196825 | 637 | 3405 | 8058 |
| 金南镇 | 17863 | 28389 | 10005 | 85704 | 75194 | 405 | 3692 | 3888 |
| 闵桥镇 | 27654 | 46312 | 6401 | 121849 | 100099 | 582 | 7901 | 5142 |
| 塔集镇 | 132204 | 137008 | 7101 | 75265 | 57589 | 193 | 1817 | 3781 |
| 银涂镇 | 160996 | 284829 | 93469 | 473624 | 388254 | 1751 | 21714 | 14043 |
| 前锋镇 | 52525 | 72383 | 3255 | 134996 | 113037 | 693 | 4614 | 5673 |
| 吕良镇 | 57016 | 53042 | 2304 | 95636 | 80065 | 180 | 1373 | 1930 |
| 陈桥镇 | 42801 | 95307 | 23186 | 108230 | 88988 | 877 | 5643 | 3592 |
| 金北镇 | 29978 | 49002 | 3400 | 107495 | 89351 | 2454 | 4451 | 4420 |

年主营业务收入2000万元及以上工业企业主要指标(三)

(分地区)

单位:万元

| | 财务 费用 | 利息 收入 | 利息 支出 | 利润 总额 | 亏损 企业 亏损 总额 | 利税 总额 | 应付 职工 薪酬 | 应交 增值税 | 平均 用工 人数 (人) |
|-----|----------|----------|----------|----------|----------------------|----------|----------------|-----------|-----------------------|
| 全 县 | 31881 | 3244 | 29283 | 149174 | 2844 | 230420 | 193741 | 61069 | 28791 |
| 经信委 | 167 | 1505 | 1318 | 22073 | 583 | 29963 | 22301 | 6632 | 3470 |
| 商务局 | 4230 | 16 | 3525 | 6335 | 221 | 23052 | 32154 | 9174 | 2937 |
| 住建局 | 933 | 2 | 877 | 1580 | — | 3472 | 4085 | 1650 | 776 |
| 开发区 | 2837 | 30 | 2839 | 15422 | 627 | 21420 | 20079 | 4051 | 3083 |
| 黎城镇 | 2889 | 33 | 1920 | 9506 | — | 18549 | 19445 | 7654 | 3389 |
| 戴楼镇 | 2111 | 29 | 2125 | 6893 | — | 10697 | 21997 | 3167 | 2830 |
| 金南镇 | 704 | 5 | 519 | 2476 | 3 | 5922 | 4901 | 3023 | 954 |
| 闵桥镇 | 607 | 3 | 566 | 7897 | 125 | 12263 | 5342 | 3784 | 1146 |
| 塔集镇 | 4040 | 16 | 4072 | 7899 | 342 | 9490 | 4471 | 1398 | 1066 |
| 银涂镇 | 7069 | 202 | 6449 | 34657 | 943 | 45591 | 29900 | 9176 | 4512 |
| 前锋镇 | 2018 | 29 | 1602 | 9129 | — | 12918 | 8427 | 3095 | 1383 |
| 吕良镇 | 2370 | 2 | 2334 | 9718 | — | 13863 | 2445 | 3964 | 468 |
| 陈桥镇 | 1273 | 1333 | 706 | 8439 | — | 10795 | 8672 | 1478 | 1453 |
| 金北镇 | 634 | 41 | 428 | 7150 | — | 12426 | 9523 | 2822 | 1324 |

年主营业务收入2000万元及以上工业企业主要指标(一)

(分行业)

单位:万元

| | 企业 单位 数 (个) | 亏损 企业 (个) | 工业 总产值 (当年 价格) | 工业 销售 产值 (当年 价格) | 出口 交货值 | 资产 总计 | 流动 资产 合计 | 应收 帐款 | 产成品 |
|----------------------|----------------------|-----------------|-------------------------|------------------------------|-----------|----------|----------------|----------|--------|
| 总计 | 307 | 13 | 2795673 | 2637609 | 259554 | 2643575 | 1710433 | 775515 | 121394 |
| 农副食品加工业 | 24 | 1 | 247786 | 237818 | 1057 | 102126 | 63720 | 27351 | 5601 |
| 食品制造业 | 1 | — | 21499 | 21010 | — | 1891 | 1237 | 342 | 232 |
| 纺织业 | 13 | 1 | 72583 | 67713 | 7848 | 47127 | 30589 | 11199 | 3223 |
| 纺织服装、服饰业 | 12 | 1 | 60127 | 58801 | 5914 | 24929 | 16534 | 3609 | 934 |
| 皮革、毛皮、羽毛及其制品和制鞋业 | 7 | — | 62420 | 60196 | — | 28580 | 22908 | 10133 | 1733 |
| 木材加工和木、竹、藤、棕、草制品业 | 10 | — | 31735 | 30581 | — | 18372 | 13661 | 7567 | 998 |
| 造纸和纸制品业 | 3 | 1 | 27171 | 26860 | 8905 | 18055 | 8691 | 2111 | 1106 |
| 文教、工美、体育和娱乐用品制造业 | 21 | 1 | 171095 | 167544 | 20616 | 95618 | 68266 | 30824 | 8772 |
| 石油、煤炭及其他燃料加工业 | 2 | 1 | 4443 | 4443 | — | 4684 | 848 | 419 | — |
| 化学原料和化学制品制造业 | 12 | — | 89140 | 84399 | — | 103367 | 76155 | 32363 | 7949 |
| 医药制造业 | 3 | — | 30222 | 26680 | — | 29433 | 16610 | 3909 | 226 |
| 化学纤维制造业 | 4 | — | 29414 | 29417 | 24 | 25093 | 11170 | 3117 | 2068 |
| 橡胶和塑料制品业 | 6 | — | 38310 | 38668 | — | 28463 | 17784 | 9010 | 1932 |
| 非金属矿物制品业 | 18 | — | 222845 | 217707 | 941 | 155548 | 84982 | 36269 | 4017 |
| 黑色金属冶炼和压延加工业 | 1 | — | 4128 | 4128 | — | 1582 | 911 | 299 | 133 |
| 有色金属冶炼和压延加工业 | 9 | — | 77158 | 74294 | — | 32961 | 28194 | 7073 | 8763 |
| 金属制品业 | 17 | 1 | 211953 | 213261 | 19654 | 103370 | 56473 | 24434 | 5500 |
| 通用设备制造业 | 23 | 1 | 175512 | 164196 | 14222 | 124998 | 79634 | 34456 | 10218 |
| 专用设备制造业 | 39 | 2 | 330668 | 305123 | 32365 | 445176 | 332474 | 171826 | 42620 |
| 汽车制造业 | 15 | 1 | 181577 | 161718 | — | 148309 | 98798 | 56499 | 3913 |
| 铁路、船舶、航空航天和其他运输设备制造业 | 1 | — | 2282 | 2288 | — | 6526 | 4699 | 900 | 418 |
| 电气机械和器材制造业 | 30 | — | 471152 | 415308 | 138099 | 540311 | 448372 | 193702 | 9272 |
| 计算机、通信和其他电子设备制造业 | 7 | — | 38768 | 37061 | 9910 | 25911 | 16760 | 6928 | 1112 |
| 仪器仪表制造业 | 20 | 2 | 134976 | 132208 | — | 117883 | 85317 | 52280 | 655 |
| 电力、热力生产和供应业 | 7 | — | 45174 | 45174 | — | 341587 | 82785 | 47563 | — |
| 燃气生产和供应业 | 1 | — | 9305 | 9305 | — | 22882 | 7080 | 470 | — |
| 水的生产和供应业 | 1 | — | 4231 | 1710 | — | 48795 | 35782 | 864 | — |

年主营业务收入2000万元及以上工业企业主要指标(二)

(分行业)

单位:万元

| | 固定 资产 合计 | 负债 合计 | 应付 账款 | 主营 业务 收入 | 主营 业务 成本 | 主营 业务 税金 及附加 | 销售 费用 | 管理 费用 |
|--------------------------|----------------|----------|----------|----------------|----------------|-----------------------|----------|----------|
| 总计 | 949341 | 1663618 | 322402 | 2689456 | 2293082 | 20074 | 95555 | 111935 |
| 农副食品加工业 | 31675 | 67064 | 7331 | 233646 | 215302 | 394 | 2716 | 2229 |
| 食品制造业 | 819 | 639 | 242 | 20209 | 17329 | 36 | 469 | 578 |
| 纺织业 | 18806 | 33949 | 2330 | 68490 | 59768 | 998 | 1630 | 2520 |
| 纺织服装、服饰业 | 10257 | 14459 | 2983 | 55991 | 50713 | 333 | 1789 | 1835 |
| 皮革、毛皮、羽毛及其制品和制鞋业 | 8933 | 21908 | 7315 | 61771 | 54095 | 164 | 1399 | 2397 |
| 木材加工和木、竹、藤、棕、草制品业 | 5373 | 9480 | 1415 | 32000 | 27147 | 98 | 619 | 790 |
| 造纸和纸制品业 | 18034 | 17423 | 4233 | 25901 | 19614 | 92 | 1220 | 2661 |
| 文教、工美、体育和娱乐用品制造业 | 21931 | 62504 | 13257 | 160561 | 143248 | 1892 | 3630 | 4951 |
| 石油、煤炭及其他燃料加工业 | 3837 | 3378 | 83 | 4408 | 4205 | 13 | 69 | 121 |
| 化学原料和化学制品制造业 | 32302 | 59005 | 5328 | 81625 | 60524 | 405 | 7975 | 5874 |
| 医药制造业 | 16170 | 7119 | 1253 | 21383 | 15516 | 106 | 1169 | 2964 |
| 化学纤维制造业 | 18674 | 8441 | 1509 | 29414 | 25416 | 232 | 584 | 1795 |
| 橡胶和塑料制品业 | 10846 | 16716 | 2994 | 38616 | 33023 | 202 | 925 | 1732 |
| 非金属矿物制品业 | 56752 | 65811 | 8463 | 211967 | 181347 | 896 | 6621 | 8888 |
| 黑色金属冶炼和压延加工业 | — | 740 | — | 3195 | 2937 | 12 | 72 | 56 |
| 有色金属冶炼和压延加工业 | 4559 | 26267 | 11819 | 66088 | 57428 | 243 | 528 | 727 |
| 金属制品业 | 48882 | 53358 | 5966 | 213939 | 189955 | 928 | 3824 | 6090 |
| 通用设备制造业 | 50257 | 75215 | 20318 | 169631 | 144734 | 1056 | 4684 | 7920 |
| 专用设备制造业 | 110312 | 246853 | 111222 | 299239 | 239779 | 1645 | 21471 | 20516 |
| 汽车制造业 | 44574 | 108172 | 23817 | 139768 | 123851 | 470 | 2216 | 5886 |
| 铁路、船舶、航空航天和其他 运输设备制造业 | 1974 | 5548 | 474 | 2688 | 2115 | 40 | 88 | 169 |
| 电气机械和器材制造业 | 95466 | 374224 | 55193 | 524154 | 467026 | 8633 | 13722 | 15003 |
| 计算机、通信和其他电子设 备制造业 | 10664 | 15133 | 5231 | 37627 | 32608 | 274 | 1150 | 2047 |
| 仪器仪表制造业 | 27523 | 58893 | 21666 | 132069 | 99846 | 775 | 15236 | 12640 |
| 电力、热力生产和供应业 | 288375 | 262515 | 1532 | 42584 | 16292 | 42 | — | 905 |
| 燃气生产和供应业 | 7904 | 13166 | 6215 | 9305 | 7447 | 47 | 1334 | — |
| 水的生产和供应业 | 4443 | 35641 | 214 | 3187 | 1818 | 47 | 416 | 642 |

年主营业务收入2000万元及以上工业企业主要指标(三)

(分行业)

单位:万元

| | 财务 费用 | 利息 收入 | 利息 支出 | 利润 总额 | 亏损 企业 亏损 总额 | 利税 总额 | 应付 职工 薪酬 | 应交 增值税 | 平均 用工 人数 (人) |
|--------------------------|----------|----------|----------|----------|----------------------|----------|----------------|-----------|-----------------------|
| 总计 | 31881 | 3244 | 29283 | 149174 | 2844 | 230420 | 193741 | 61069 | 28791 |
| 农副食品加工业 | 1463 | 168 | 1250 | 9500 | 221 | 10659 | 8529 | 765 | 1252 |
| 食品制造业 | 160 | — | 161 | 1638 | — | 2765 | 271 | 1091 | 76 |
| 纺织业 | 817 | 20 | 747 | 2850 | 163 | 5395 | 7157 | 1548 | 1293 |
| 纺织服装、服饰业 | 260 | 1 | 172 | 1089 | 221 | 2697 | 7893 | 1264 | 1653 |
| 皮革、毛皮、羽毛及其制 品和制鞋业 | 641 | 11 | 566 | 2184 | — | 3310 | 6030 | 962 | 973 |
| 木材加工和木、竹、藤、 棕、草制品业 | 180 | — | 171 | 2779 | — | 3799 | 2417 | 922 | 443 |
| 造纸和纸制品业 | 412 | 2 | 207 | 2157 | 583 | 2832 | 3841 | 583 | 526 |
| 文教、工美、体育和娱乐 用品制造业 | 1348 | 14 | 1031 | 6441 | 31 | 10618 | 12109 | 2223 | 2099 |
| 石油、煤炭及其他燃料加工业 | — | — | — | 75 | — | 123 | 408 | 35 | 78 |
| 化学原料和化学制品制造业 | 1593 | 16 | 821 | 5168 | — | 7486 | 4846 | 1913 | 775 |
| 医药制造业 | -122 | -92 | — | 2343 | — | 3809 | 3439 | 1360 | 429 |
| 化学纤维制造业 | 381 | — | 315 | 1394 | — | 2395 | 2189 | 769 | 448 |
| 橡胶和塑料制品业 | 552 | — | 284 | 2716 | — | 3505 | 2179 | 587 | 346 |
| 非金属矿物制品业 | 1330 | 78 | 1158 | 13539 | — | 21176 | 7894 | 6741 | 1189 |
| 黑色金属冶炼和压延加工业 | 2 | — | — | 116 | — | 251 | 220 | 123 | 52 |
| 有色金属冶炼和压延加工业 | 139 | — | 130 | 5788 | — | 6727 | 1383 | 697 | 216 |
| 金属制品业 | 584 | — | 572 | 10038 | 96 | 15192 | 12480 | 4218 | 1641 |
| 通用设备制造业 | 1279 | 125 | 1463 | 9750 | 3 | 16245 | 14183 | 5439 | 2181 |
| 专用设备制造业 | 1298 | 1431 | 1918 | 22737 | 1157 | 30821 | 28540 | 6438 | 4444 |
| 汽车制造业 | 2058 | 14 | 1873 | 5821 | 19 | 9053 | 14572 | 2762 | 2177 |
| 铁路、船舶、航空航天和 其他运输设备制造业 | 76 | — | 76 | 203 | — | 244 | 197 | — | 27 |
| 电气机械和器材制造业 | 5928 | 1332 | 4974 | 19496 | — | 41656 | 38907 | 13509 | 4167 |
| 计算机、通信和其他电子 设备制造业 | 240 | 1 | 393 | 1194 | — | 1842 | 5116 | 370 | 733 |
| 仪器仪表制造业 | 749 | 36 | 552 | 4178 | 349 | 11494 | 6362 | 6541 | 1280 |
| 电力、热力生产和供应业 | 10479 | 82 | 10438 | 14936 | — | 14987 | 556 | 10 | 83 |
| 燃气生产和供应业 | 13 | 7 | 13 | 800 | — | 860 | 714 | 12 | 80 |
| 水的生产和供应业 | 20 | — | — | 244 | — | 479 | 1310 | 187 | 130 |

年主营业务收入2000万元及以上工业企业主要指标(一)

(分经济类型)

单位:万元

| | 企业 单位 数 (个) | 亏损 企业 (个) | 工业总 产值(当 年价格) | 工业销售 产值(当 年价格) | 出口 交货值 | 资产 总计 | 流动资 产合计 | 应收 帐款 | 产成品 |
|--------------------|----------------------|-----------------|---------------------|----------------------|-----------|----------|------------|----------|--------|
| 总 计 | 307 | 13 | 2795673 | 2637609 | 259554 | 2643575 | 1710433 | 775515 | 121394 |
| 一、按登记注册类型分组: | | | | | | | | | |
| 内资企业 | 295 | 12 | 2701405 | 2545202 | 251607 | 2529561 | 1654971 | 758433 | 114224 |
| 国有企业 | 1 | — | 4231 | 1710 | — | 48795 | 35782 | 864 | — |
| 集体企业 | 2 | — | 5019 | 4892 | — | 1693 | 1465 | 787 | 15 |
| 有限责任公司 | 37 | 2 | 320190 | 313557 | 18785 | 507801 | 208930 | 122109 | 11664 |
| 其他有限责任公司 | 37 | 2 | 320190 | 313557 | 18785 | 507801 | 208930 | 122109 | 11664 |
| 股份有限公司 | 7 | 1 | 45518 | 45175 | 3266 | 93419 | 48289 | 12931 | 3136 |
| 私营企业 | 248 | 9 | 2326447 | 2179869 | 229556 | 1877853 | 1360506 | 621743 | 99410 |
| 私营独资企业 | 7 | — | 21041 | 20196 | — | 7996 | 6322 | 3919 | 253 |
| 私营合作企业 | 2 | — | 9662 | 9547 | — | 7007 | 5285 | 1408 | 1090 |
| 私营有限责任公司 | 232 | 9 | 2224551 | 2081326 | 229556 | 1773523 | 1293954 | 600011 | 88908 |
| 私营股份有限公司 | 7 | — | 71194 | 68800 | — | 89327 | 54945 | 16404 | 9160 |
| 港、澳、台商投资企业 | 7 | 1 | 48750 | 46889 | 7328 | 59936 | 29017 | 10272 | 1784 |
| 合资经营企业 (港或澳、台资) | 3 | — | 30141 | 28342 | 2649 | 34400 | 21071 | 7283 | 1298 |
| 港澳台商独资经营企业 | 3 | 1 | 16099 | 16099 | 4679 | 22568 | 7114 | 2417 | 404 |
| 其他港澳台商投资企业 | 1 | — | 2510 | 2448 | — | 2969 | 833 | 572 | 82 |
| 外商投资企业 | 5 | — | 45517 | 45517 | 619 | 54078 | 26444 | 6809 | 5385 |
| 中外合资经营企业 | 3 | — | 36371 | 36371 | 619 | 39301 | 13827 | 6410 | 1095 |
| 外资企业 | 2 | — | 9147 | 9147 | — | 14777 | 12618 | 399 | 4290 |
| 二、按经济组织类型分组 | | | | | | | | | |
| 独资企业 | 15 | 1 | 55536 | 52043 | 4679 | 95828 | 63300 | 8386 | 4962 |
| 国有企业 | 1 | — | 4231 | 1710 | — | 48795 | 35782 | 864 | — |

年主营业务收入2000万元及以上工业企业主要指标(一)续

(分经济类型)

单位:万元

| | 企业 单位 数 (个) | 亏损 企业 (个) | 工业 总产值 (当年 价格) | 工业 销售 产值 (当年 价格) | 出口 交货值 | 资产 总计 | 流动 资产 合计 | 应收 帐款 | 产成品 |
|-------------|----------------------|-----------------|-------------------------|------------------------------|-----------|----------|----------------|----------|--------|
| 集体企业 | 2 | — | 5019 | 4892 | — | 1693 | 1465 | 787 | 15 |
| 私营独资企业 | 7 | — | 21041 | 20196 | — | 7996 | 6322 | 3919 | 253 |
| 港澳台商独资经营企业 | 3 | 1 | 16099 | 16099 | 4679 | 22568 | 7114 | 2417 | 404 |
| 外资企业 | 2 | — | 9147 | 9147 | — | 14777 | 12618 | 399 | 4290 |
| 合作、合伙企业 | 3 | — | 12172 | 11995 | — | 9976 | 6117 | 1980 | 1172 |
| 私营合伙企业 | 2 | — | 9662 | 9547 | — | 7007 | 5285 | 1408 | 1090 |
| 其他港澳台商投资企业 | 1 | — | 2510 | 2448 | — | 2969 | 833 | 572 | 82 |
| 股份有限公司 | 14 | 1 | 116711 | 113975 | 3266 | 182746 | 103234 | 29335 | 12295 |
| 股份有限公司(内资) | 7 | 1 | 45518 | 45175 | 3266 | 93419 | 48289 | 12931 | 3136 |
| 私营股份有限公司 | 7 | — | 71194 | 68800 | — | 89327 | 54945 | 16404 | 9160 |
| 有限责任公司 | 275 | 11 | 2611253 | 2459596 | 251609 | 2355025 | 1537782 | 735814 | 102964 |
| 私营有限责任公司 | 232 | 9 | 2224551 | 2081326 | 229556 | 1773523 | 1293954 | 600011 | 88908 |
| 与港澳台商合资经营企业 | 3 | — | 30141 | 28342 | 2649 | 34400 | 21071 | 7283 | 1298 |
| 中外合资经营企业 | 3 | — | 36371 | 36371 | 619 | 39301 | 13827 | 6410 | 1095 |
| 其他有限责任公司 | 37 | 2 | 320190 | 313557 | 18785 | 507801 | 208930 | 122109 | 11664 |
| 三、在总计中:亏损企业 | 13 | 13 | 92718 | 91414 | 8658 | 147218 | 111654 | 62046 | 12150 |
| 在总计中:国有控股企业 | 4 | — | 22214 | 19694 | — | 94802 | 50737 | 6560 | 558 |
| 在总计中:轻工业 | 68 | 3 | 762150 | 698870 | 179622 | 814087 | 617740 | 228871 | 32005 |
| 重工业 | 153 | 4 | 1291416 | 1236185 | 64310 | 1079495 | 749652 | 379294 | 68472 |
| 在总计中:大型企业 | 1 | — | 253564 | 205086 | 133528 | 413689 | 354079 | 146388 | 1836 |
| 中型企业 | 14 | 3 | 357596 | 320413 | 34939 | 390796 | 291258 | 140605 | 37989 |
| 小型企业 | 252 | 6 | 1961798 | 1893672 | 91088 | 1526406 | 959774 | 435336 | 71454 |
| 微型企业 | 40 | 4 | 222715 | 218438 | — | 312685 | 105322 | 53185 | 10115 |

年主营业务收入2000万元及以上工业企业主要指标(二)

(分经济类型)

单位:万元

| | 固定 资产 合计 | 负债 合计 | 应付 账款 | 主营 业务 收入 | 主营 业务 成本 | 主营 业务 税金 及附加 | 销售 费用 | 管理 费用 |
|--------------------|----------------|----------|----------|----------------|----------------|-----------------------|----------|----------|
| 总 计 | 949341 | 1663618 | 322402 | 2689456 | 2293082 | 20074 | 95555 | 111935 |
| 一、按登记注册类型分组: | | | | | | | | |
| 内资企业 | 902545 | 1623147 | 311821 | 2607057 | 2224891 | 19553 | 92689 | 105988 |
| 国有企业 | 4443 | 35641 | 214 | 3187 | 1818 | 47 | 416 | 642 |
| 集体企业 | 403 | 459 | — | 5018 | 4005 | 23 | 117 | 409 |
| 有限责任公司 | 300559 | 373783 | 24278 | 288449 | 234133 | 2333 | 7130 | 9693 |
| 其他有限责任公司 | 300559 | 373783 | 24278 | 288449 | 234133 | 2333 | 7130 | 9693 |
| 股份有限公司 | 40451 | 43572 | 6566 | 44856 | 31882 | 217 | 2193 | 3688 |
| 私营企业 | 556688 | 1169692 | 280763 | 2265547 | 1953053 | 16933 | 82833 | 91556 |
| 私营独资企业 | 2456 | 4808 | 570 | 20115 | 17206 | 204 | 1074 | 952 |
| 私营合作企业 | 2007 | 6384 | 1242 | 8874 | 8266 | 16 | 34 | 73 |
| 私营有限责任公司 | 513195 | 1102206 | 271652 | 2167017 | 1872390 | 15871 | 75784 | 87286 |
| 私营股份有限公司 | 39031 | 56294 | 7300 | 69541 | 55192 | 843 | 5942 | 3245 |
| 港、澳、台商投资企业 | 31864 | 18257 | 6034 | 43504 | 34582 | 370 | 2088 | 4007 |
| 合资经营企业 (港或澳、台资) | 16811 | 11279 | 3393 | 26068 | 19572 | 150 | 1248 | 3093 |
| 港澳台商独资经营企业 | 12743 | 6242 | 1918 | 15231 | 13033 | 207 | 798 | 873 |
| 其他港澳台商投资企业 | 2310 | 735 | 723 | 2206 | 1976 | 13 | 43 | 41 |
| 外商投资企业 | 14932 | 22215 | 4547 | 38895 | 33609 | 151 | 777 | 1940 |
| 中外合资经营企业 | 11013 | 10678 | 2733 | 31662 | 28002 | 123 | 720 | 1695 |
| 外资企业 | 3919 | 11537 | 1814 | 7233 | 5607 | 29 | 58 | 246 |
| 二、按经济组织类型分组 | | | | | | | | |
| 独资企业 | 23964 | 58686 | 4516 | 50783 | 41669 | 510 | 2463 | 3121 |
| 国有企业 | 4443 | 35641 | 214 | 3187 | 1818 | 47 | 416 | 642 |

年主营业务收入2000万元及以上工业企业主要指标(二)续

(分经济类型)

单位:万元

| | 固定 资产 合计 | 负债 合计 | 应付 账款 | 主营 业务 收入 | 主营 业务 成本 | 主营 业务 税金 及附加 | 销售 费用 | 管理 费用 |
|-------------|----------------|----------|----------|----------------|----------------|-----------------------|----------|----------|
| 集体企业 | 403 | 459 | — | 5018 | 4005 | 23 | 117 | 409 |
| 私营独资企业 | 2456 | 4808 | 570 | 20115 | 17206 | 204 | 1074 | 952 |
| 港澳台商独资经营企业 | 12743 | 6242 | 1918 | 15231 | 13033 | 207 | 798 | 873 |
| 外资企业 | 3919 | 11537 | 1814 | 7233 | 5607 | 29 | 58 | 246 |
| 合作、合伙企业 | 4317 | 7119 | 1965 | 11080 | 10242 | 28 | 76 | 114 |
| 私营合伙企业 | 2007 | 6384 | 1242 | 8874 | 8266 | 16 | 34 | 73 |
| 其他港澳台商投资企业 | 2310 | 735 | 723 | 2206 | 1976 | 13 | 43 | 41 |
| 股份有限公司 | 79482 | 99866 | 13866 | 114397 | 87073 | 1059 | 8134 | 6933 |
| 股份有限公司(内资) | 40451 | 43572 | 6566 | 44856 | 31882 | 217 | 2193 | 3688 |
| 私营股份有限公司 | 39031 | 56294 | 7300 | 69541 | 55192 | 843 | 5942 | 3245 |
| 有限责任公司 | 841578 | 1497947 | 302055 | 2513197 | 2154098 | 18476 | 84881 | 101766 |
| 私营有限责任公司 | 513195 | 1102206 | 271652 | 2167017 | 1872390 | 15871 | 75784 | 87286 |
| 与港澳台商合资经营企业 | 16811 | 11279 | 3393 | 26068 | 19572 | 150 | 1248 | 3093 |
| 中外合资经营企业 | 11013 | 10678 | 2733 | 31662 | 28002 | 123 | 720 | 1695 |
| 其他有限责任公司 | 300559 | 373783 | 24278 | 288449 | 234133 | 2333 | 7130 | 9693 |
| 三、在总计中:亏损企业 | 42535 | 124519 | 76812 | 85637 | 70823 | 527 | 13107 | 6044 |
| 在总计中:国有控股企业 | 32414 | 64122 | 6668 | 20911 | 15786 | 130 | 1804 | 950 |
| 在总计中:轻工业 | 211292 | 563012 | 84755 | 823934 | 725505 | 11337 | 24464 | 33090 |
| 重工业 | 306433 | 567136 | 179777 | 1201381 | 991978 | 6643 | 60543 | 62056 |
| 在总计中:大型企业 | 61272 | 302284 | 34781 | 343964 | 315627 | 7274 | 8423 | 9817 |
| 中型企业 | 116237 | 205482 | 117437 | 309150 | 257946 | 1463 | 19792 | 20749 |
| 小型企业 | 564487 | 930974 | 156289 | 1840409 | 1565255 | 8845 | 64307 | 76616 |
| 微型企业 | 207346 | 224879 | 13895 | 195933 | 154254 | 2493 | 3033 | 4754 |

年主营业务收入2000万元及以上工业企业主要指标(三)

(分经济类型)

单位:万元

| | 财务 费用 | 利息 收入 | 利息 支出 | 利润 总额 | 亏损 企业 亏损 总额 | 利税 总额 | 应付 职工 薪酬 | 应交 增值税 | 平均 用工 人数 (人) |
|--------------------|----------|----------|----------|----------|----------------------|----------|----------------|-----------|-----------------------|
| 总 计 | 31881 | 3244 | 29283 | 149174 | 2844 | 230420 | 193741 | 61069 | 28791 |
| 一、按登记注册类型分组: | | | | | | | | | |
| 内资企业 | 31154 | 3326 | 28602 | 144389 | 2623 | 221993 | 183879 | 57948 | 27043 |
| 国有企业 | 20 | — | — | 244 | — | 479 | 1310 | 187 | 130 |
| 集体企业 | 2 | — | 2 | 559 | — | 779 | 425 | 198 | 79 |
| 有限责任公司 | 9363 | 222 | 9818 | 26202 | 445 | 31870 | 22133 | 3336 | 3429 |
| 其他有限责任公司 | 9363 | 222 | 9818 | 26202 | 445 | 31870 | 22133 | 3336 | 3429 |
| 股份有限公司 | 921 | 63 | 1077 | 6543 | 125 | 8160 | 2852 | 1401 | 384 |
| 私营企业 | 20849 | 3041 | 17705 | 110842 | 2053 | 180704 | 157159 | 52826 | 23021 |
| 私营独资企业 | 92 | — | 20 | 498 | — | 1447 | 2165 | 745 | 371 |
| 私营合伙企业 | 73 | — | 73 | 413 | — | 874 | 909 | 445 | 182 |
| 私营有限责任公司 | 19513 | 3041 | 17296 | 106244 | 2053 | 171481 | 149266 | 49262 | 21747 |
| 私营股份有限公司 | 1171 | — | 316 | 3687 | — | 6903 | 4819 | 2373 | 721 |
| 港、澳、台商投资企业 | 396 | -92 | 416 | 2705 | 221 | 4934 | 7254 | 1859 | 1354 |
| 合资经营企业 (港或澳、台资) | 184 | -92 | 249 | 2421 | — | 4418 | 4837 | 1847 | 916 |
| 港澳台商独资经营企业 | 176 | — | 95 | 186 | 221 | 394 | 2181 | — | 398 |
| 其他港澳台商投资企业 | 36 | — | 71 | 97 | — | 122 | 236 | 12 | 40 |
| 外商投资企业 | 331 | 10 | 266 | 2081 | — | 3494 | 2609 | 1262 | 394 |
| 中外合资经营企业 | 266 | 10 | 200 | 1233 | — | 1804 | 926 | 448 | 156 |
| 外资企业 | 65 | — | 65 | 847 | — | 1690 | 1684 | 814 | 238 |
| 二、按经济组织类型分组 | | | | | | | | | |
| 独资企业 | 355 | — | 182 | 2334 | 221 | 4789 | 7764 | 1944 | 1216 |
| 国有企业 | 20 | — | — | 244 | — | 479 | 1310 | 187 | 130 |

年主营业务收入2000万元及以上工业企业主要指标(三)续

(分经济类型)

单位:万元

| | 财务 费用 | 利息 收入 | 利息 支出 | 利润 总额 | 亏损 企业 亏损 总额 | 利税 总额 | 应付 职工 薪酬 | 应交 增值税 | 平均 用工 人数 (人) |
|-------------|----------|----------|----------|----------|----------------------|----------|----------------|-----------|-----------------------|
| 集体企业 | 2 | — | 2 | 559 | — | 779 | 425 | 198 | 79 |
| 私营独资企业 | 92 | — | 20 | 498 | — | 1447 | 2165 | 745 | 371 |
| 港澳台商独资经营企业 | 176 | — | 95 | 186 | 221 | 394 | 2181 | — | 398 |
| 外资企业 | 65 | — | 65 | 847 | — | 1690 | 1684 | 814 | 238 |
| 合作、合伙企业 | 109 | — | 144 | 510 | — | 996 | 1145 | 457 | 222 |
| 私营合伙企业 | 73 | — | 73 | 413 | — | 874 | 909 | 445 | 182 |
| 其他港澳台商投资企业 | 36 | — | 71 | 97 | — | 122 | 236 | 12 | 40 |
| 股份有限公司 | 2092 | 63 | 1394 | 10229 | 125 | 15063 | 7671 | 3775 | 1105 |
| 股份有限公司(内资) | 921 | 63 | 1077 | 6543 | 125 | 8160 | 2852 | 1401 | 384 |
| 私营股份有限公司 | 1171 | — | 316 | 3687 | — | 6903 | 4819 | 2373 | 721 |
| 有限责任公司 | 29325 | 3181 | 27563 | 136101 | 2498 | 209573 | 177162 | 54893 | 26248 |
| 私营有限责任公司 | 19513 | 3041 | 17296 | 106244 | 2053 | 171481 | 149266 | 49262 | 21747 |
| 与港澳台商合资经营企业 | 184 | -92 | 249 | 2421 | — | 4418 | 4837 | 1847 | 916 |
| 中外合资经营企业 | 266 | 10 | 200 | 1233 | — | 1804 | 926 | 448 | 156 |
| 其他有限责任公司 | 9363 | 222 | 9818 | 26202 | 445 | 31870 | 22133 | 3336 | 3429 |
| 三、在总计中:亏损企业 | 1644 | 18 | 1311 | -2844 | 2844 | -786 | 12296 | 1532 | 2341 |
| 在总计中:国有控股企业 | 607 | 32 | 611 | 1976 | — | 2340 | 2291 | 234 | 250 |
| 在总计中:轻工业 | 9261 | -38 | 7090 | 27165 | 777 | 57683 | 72678 | 19118 | 9883 |
| 重工业 | 7962 | 3011 | 7953 | 80107 | 1286 | 120748 | 74402 | 33981 | 11749 |
| 在总计中:大型企业 | 3810 | — | 2874 | 3431 | — | 19262 | 28391 | 8557 | 2300 |
| 中型企业 | 1184 | 1339 | 2241 | 16444 | 1449 | 24731 | 39293 | 6824 | 6172 |
| 小型企业 | 18603 | 531 | 16148 | 108952 | 1043 | 159821 | 122229 | 41938 | 19711 |
| 微型企业 | 8285 | 1374 | 8021 | 20347 | 352 | 26607 | 3830 | 3749 | 608 |

外商和港澳台工业企业主要指标(一)

(分地区)

单位:万元

| | 企业 单位数 (个) | 亏损 企业 (个) | 工业 总产值 (当年 价格) | 工业 销售 产值 (当年 价格) | 出口 交货值 | 资产 总计 | 流动资 产合计 | 应收 帐款 | 产成品 |
|-----|------------------|-----------------|-------------------------|------------------------------|-----------|----------|------------|----------|------|
| 全 县 | 12 | 1 | 94268 | 92406 | 7947 | 114014 | 55462 | 17082 | 7170 |
| 经信委 | 2 | — | 22954 | 21155 | 2649 | 31967 | 18972 | 7070 | 1298 |
| 商务局 | — | — | — | — | — | — | — | — | — |
| 住建局 | — | — | — | — | — | — | — | — | — |
| 开发区 | 4 | 1 | 17978 | 17916 | 4655 | 40401 | 15955 | 1186 | 4109 |
| 黎城镇 | 2 | — | 33271 | 33271 | 619 | 18374 | 11505 | 5995 | 1020 |
| 戴楼镇 | — | — | — | — | — | — | — | — | — |
| 金南镇 | 1 | — | 5451 | 5451 | 24 | 8166 | 3508 | 1883 | 306 |
| 闵桥镇 | — | — | — | — | — | — | — | — | — |
| 塔集镇 | 1 | — | 7187 | 7187 | — | 2433 | 2100 | 214 | — |
| 银涂镇 | 2 | — | 7426 | 7426 | — | 12673 | 3422 | 735 | 437 |
| 前锋镇 | — | — | — | — | — | — | — | — | — |
| 吕良镇 | — | — | — | — | — | — | — | — | — |
| 陈桥镇 | — | — | — | — | — | — | — | — | — |
| 金北镇 | — | — | — | — | — | — | — | — | — |

外商和港澳台工业企业主要指标(二)

(分地区)

单位:万元

| | 固定 资产 合计 | 负债 合计 | 应付 账款 | 主营业 务收入 | 主营业 务成本 | 主营业 务税金 及附加 | 销售 费用 | 管理 费用 |
|-----|----------------|----------|----------|------------|------------|-------------------|----------|----------|
| 全 县 | 46796 | 40472 | 10581 | 82399 | 68191 | 521 | 2866 | 5947 |
| 经信委 | 15812 | 11074 | 3393 | 19239 | 13253 | 118 | 1179 | 2838 |
| 商务局 | — | — | — | — | — | — | — | — |
| 住建局 | — | — | — | — | — | — | — | — |
| 开发区 | 11636 | 14393 | 2401 | 14029 | 11615 | 145 | 732 | 661 |
| 黎城镇 | 7151 | 10599 | 2692 | 29154 | 26085 | 119 | 716 | 1205 |
| 戴楼镇 | — | — | — | — | — | — | — | — |
| 金南镇 | 4502 | 1673 | 1509 | 5451 | 4711 | 16 | 72 | 560 |
| 闵桥镇 | — | — | — | — | — | — | — | — |
| 塔集镇 | 999 | 205 | — | 6829 | 6319 | 32 | 69 | 256 |
| 银涂镇 | 6696 | 2527 | 586 | 7696 | 6208 | 92 | 98 | 429 |
| 前锋镇 | — | — | — | — | — | — | — | — |
| 吕良镇 | — | — | — | — | — | — | — | — |
| 陈桥镇 | — | — | — | — | — | — | — | — |
| 金北镇 | — | — | — | — | — | — | — | — |

外商和港澳台工业企业主要指标(三)

(分地区)

单位:万元

| | 财务 费用 | 利息 收入 | 利息 支出 | 利润 总额 | 亏损 企业 亏损 总额 | 利税 总额 | 应付 职工 薪酬 | 应交 增值税 | 平均 用工 人数 (人) |
|-----|----------|----------|----------|----------|----------------------|----------|----------------|-----------|-----------------------|
| 全 县 | 727 | -82 | 681 | 4785 | 221 | 8428 | 9863 | 3121 | 1748 |
| 经信委 | 173 | -92 | 238 | 2277 | — | 3927 | 3591 | 1532 | 589 |
| 商务局 | — | — | — | — | — | — | — | — | — |
| 住建局 | — | — | — | — | — | — | — | — | — |
| 开发区 | 82 | — | 105 | 502 | 221 | 1450 | 2658 | 802 | 474 |
| 黎城镇 | 232 | 10 | 166 | 1133 | — | 1699 | 781 | 448 | 128 |
| 戴楼镇 | — | — | — | — | — | — | — | — | — |
| 金南镇 | 66 | — | — | 19 | — | 35 | 698 | — | 112 |
| 闵桥镇 | — | — | — | — | — | — | — | — | — |
| 塔集镇 | 11 | — | 11 | 144 | — | 491 | 1246 | 315 | 327 |
| 银涂镇 | 163 | — | 160 | 710 | — | 826 | 889 | 24 | 118 |
| 前锋镇 | — | — | — | — | — | — | — | — | — |
| 吕良镇 | — | — | — | — | — | — | — | — | — |
| 陈桥镇 | — | — | — | — | — | — | — | — | — |
| 金北镇 | — | — | — | — | — | — | — | — | — |

外商和港澳台工业企业主要指标(一)

(分行业)

单位:万元

| | 企业 单位 数 (个) | 亏损 企业 (个) | 工业总 产值(当 年价格) | 工业销售 产值(当 年价格) | 出口 交货值 | 资产 总计 | 流动资 产合计 | 应收 帐款 | 产成品 |
|--------------------------|----------------------|-----------------|---------------------|----------------------|-----------|----------|------------|----------|------|
| 总计 | 12 | 1 | 94268 | 92406 | 7947 | 114014 | 55462 | 17082 | 7170 |
| 农副食品加工业 | — | — | — | — | — | — | — | — | — |
| 食品制造业 | — | — | — | — | — | — | — | — | — |
| 纺织业 | — | — | — | — | — | — | — | — | — |
| 纺织服装、服饰业 | 2 | 1 | 12702 | 12702 | 4655 | 7910 | 4948 | 411 | 99 |
| 皮革、毛皮、羽毛及其制品 和制鞋业 | — | — | — | — | — | — | — | — | — |
| 木材加工和木、竹、藤、棕、 草制品业 | — | — | — | — | — | — | — | — | — |
| 造纸和纸制品业 | — | — | — | — | — | — | — | — | — |
| 文教、工美、体育和娱乐用 品制造业 | 1 | — | 6853 | 6853 | — | 11029 | 9953 | — | 3854 |
| 石油、煤炭及其他燃料加工业 | — | — | — | — | — | — | — | — | — |
| 化学原料和化学制品制造业 | — | — | — | — | — | — | — | — | — |
| 医药制造业 | 1 | — | 16347 | 14548 | — | 23953 | 11724 | 3699 | — |
| 化学纤维制造业 | 1 | — | 5451 | 5451 | 24 | 8166 | 3508 | 1883 | 306 |
| 橡胶和塑料制品业 | — | — | — | — | — | — | — | — | — |
| 非金属矿物制品业 | 2 | — | 13270 | 13270 | 619 | 34728 | 10291 | 4456 | 611 |
| 黑色金属冶炼和压延加工业 | — | — | — | — | — | — | — | — | — |
| 有色金属冶炼和压延加工业 | 1 | — | 23101 | 23101 | — | 4573 | 3536 | 1955 | 484 |
| 金属制品业 | — | — | — | — | — | — | — | — | — |
| 通用设备制造业 | 1 | — | 5133 | 5133 | — | 8925 | 757 | 336 | 0 |
| 专用设备制造业 | 1 | — | 2294 | 2294 | — | 3748 | 2665 | 399 | 437 |
| 汽车制造业 | — | — | — | — | — | — | — | — | — |
| 铁路、船舶、航空航天和其 他运输设备制造业 | — | — | — | — | — | — | — | — | — |
| 电气机械和器材制造业 | 1 | — | 6607 | 6607 | 2649 | 8014 | 7247 | 3370 | 1298 |
| 计算机、通信和其他电子 设备制造业 | 1 | — | 2510 | 2448 | — | 2969 | 833 | 572 | 82 |
| 仪器仪表制造业 | — | — | — | — | — | — | — | — | — |
| 电力、热力生产和供应业 | — | — | — | — | — | — | — | — | — |
| 燃气生产和供应业 | — | — | — | — | — | — | — | — | — |
| 水的生产和供应业 | — | — | — | — | — | — | — | — | — |

外商和港澳台工业企业主要指标(二)

(分行业)

单位:万元

| | 固定 资产 合计 | 负债 合计 | 应付 账款 | 主营 业务 收入 | 主营 业务 成本 | 主营 业务 税金 及附加 | 销售 费用 | 管理 费用 |
|----------------------|----------------|----------|----------|----------------|----------------|-----------------------|----------|----------|
| 总计 | 46796 | 40472 | 10581 | 82399 | 68191 | 521 | 2866 | 5947 |
| 农副食品加工业 | — | — | — | — | — | — | — | — |
| 食品制造业 | — | — | — | — | — | — | — | — |
| 纺织业 | — | — | — | — | — | — | — | — |
| 纺织服装、服饰业 | 5485 | 3747 | 73 | 11207 | 10014 | 158 | 755 | 385 |
| 皮革、毛皮、羽毛及其制品和制鞋业 | — | — | — | — | — | — | — | — |
| 木材加工和木、竹、藤、棕、草制品业 | — | — | — | — | — | — | — | — |
| 造纸和纸制品业 | — | — | — | — | — | — | — | — |
| 文教、工美、体育和娱乐用品制造业 | 978 | 10037 | 1564 | 4939 | 4027 | 2 | 0 | 0 |
| 石油、煤炭及其他燃料加工业 | — | — | — | — | — | — | — | — |
| 化学原料和化学制品制造业 | — | — | — | — | — | — | — | — |
| 医药制造业 | 15060 | 4071 | 1069 | 14031 | 8905 | 90 | 1030 | 2575 |
| 化学纤维制造业 | 4502 | 1673 | 1509 | 5451 | 4711 | 16 | 72 | 560 |
| 橡胶和塑料制品业 | — | — | — | — | — | — | — | — |
| 非金属矿物制品业 | 9513 | 7325 | 2520 | 11612 | 8938 | 100 | 550 | 1392 |
| 黑色金属冶炼和压延加工业 | — | — | — | — | — | — | — | — |
| 有色金属冶炼和压延加工业 | 1500 | 3354 | 212 | 20049 | 19065 | 23 | 169 | 303 |
| 金属制品业 | — | — | — | — | — | — | — | — |
| 通用设备制造业 | 3755 | 1027 | 336 | 5402 | 4628 | 65 | 40 | 183 |
| 专用设备制造业 | 2941 | 1500 | 250 | 2294 | 1580 | 27 | 58 | 246 |
| 汽车制造业 | — | — | — | — | — | — | — | — |
| 铁路、船舶、航空航天和其他运输设备制造业 | — | — | — | — | — | — | — | — |
| 电气机械和器材制造业 | 753 | 7003 | 2324 | 5208 | 4348 | 28 | 148 | 262 |
| 计算机、通信和其他电子设备制造业 | 2310 | 735 | 723 | 2206 | 1976 | 13 | 43 | 41 |
| 仪器仪表制造业 | — | — | — | — | — | — | — | — |
| 电力、热力生产和供应业 | — | — | — | — | — | — | — | — |
| 燃气生产和供应业 | — | — | — | — | — | — | — | — |
| 水的生产和供应业 | — | — | — | — | — | — | — | — |

外商和港澳台工业企业主要指标(三)

(分行业)

单位:万元

| | 财务 费用 | 利息 收入 | 利息 支出 | 利润 总额 | 亏损 企业 亏损 总额 | 利税 总额 | 应付 职工 薪酬 | 应交 增值税 | 平均 用工 人数 (人) |
|--------------------------|----------|----------|----------|----------|----------------------|----------|----------------|-----------|-----------------------|
| 总计 | 727 | -82 | 681 | 4785 | 221 | 8428 | 9863 | 3121 | 1748 |
| 农副食品加工业 | — | — | — | — | — | — | — | — | — |
| 食品制造业 | — | — | — | — | — | — | — | — | — |
| 纺织业 | — | — | — | — | — | — | — | — | — |
| 纺织服装、服饰业 | 23 | — | 11 | -77 | 221 | 396 | 2541 | 315 | 583 |
| 皮革、毛皮、羽毛及其制 品和制鞋业 | — | — | — | — | — | — | — | — | — |
| 木材加工和木、竹、藤、 棕、草制品业 | — | — | — | — | — | — | — | — | — |
| 造纸和纸制品业 | — | — | — | — | — | — | — | — | — |
| 文教、工美、体育和娱乐 用品制造业 | — | — | — | 525 | — | 1318 | 982 | 790 | 150 |
| 石油、煤炭及其他燃料加 工业 | — | — | — | — | — | — | — | — | — |
| 化学原料和化学制品制造业 | — | — | — | — | — | — | — | — | — |
| 医药制造业 | -96 | -92 | — | 2088 | — | 3394 | 2753 | 1216 | 319 |
| 化学纤维制造业 | 66 | — | — | 19 | — | 35 | 698 | — | 112 |
| 橡胶和塑料制品业 | — | — | — | — | — | — | — | — | — |
| 非金属矿物制品业 | 207 | 10 | 142 | 802 | — | 1199 | 686 | 296 | 116 |
| 黑色金属冶炼和压延加工业 | — | — | — | — | — | — | — | — | — |
| 有色金属冶炼和压延加工业 | 60 | — | 58 | 431 | — | 606 | 240 | 152 | 40 |
| 金属制品业 | — | — | — | — | — | — | — | — | — |
| 通用设备制造业 | 98 | — | 95 | 388 | — | 453 | 188 | — | 30 |
| 专用设备制造业 | 65 | — | 65 | 322 | — | 372 | 701 | 24 | 88 |
| 汽车制造业 | — | — | — | — | — | — | — | — | — |
| 铁路、船舶、航空航天和 其他运输设备制造业 | — | — | — | — | — | — | — | — | — |
| 电气机械和器材制造业 | 269 | — | 238 | 189 | — | 534 | 838 | 316 | 270 |
| 计算机、通信和其他电子 设备制造业 | 36 | — | 71 | 97 | — | 122 | 236 | 12 | 40 |
| 仪器仪表制造业 | — | — | — | — | — | — | — | — | — |
| 电力、热力生产和供应业 | — | — | — | — | — | — | — | — | — |
| 燃气生产和供应业 | — | — | — | — | — | — | — | — | — |
| 水的生产和供应业 | — | — | — | — | — | — | — | — | — |

大中型工业企业主要指标(一)

(分地区)

单位:万元

| | 企业 单位数 (个) | 亏损 企业 (个) | 工业 总产值 (当年 价格) | 工业 销售 产值 (当年 价格) | 出口 交货值 | 资产 总计 | 流动资 产合计 | 应收 帐款 | 产成品 |
|-----|------------------|-----------------|-------------------------|------------------------------|-----------|----------|------------|----------|-------|
| 全 县 | 15 | 3 | 611159 | 525500 | 168467 | 804485 | 645337 | 286994 | 39825 |
| 经信委 | 6 | 1 | 178537 | 142359 | 25029 | 190359 | 124515 | 50472 | 17868 |
| 商务局 | 2 | — | 265958 | 217480 | 143438 | 422450 | 360587 | 147781 | 2142 |
| 住建局 | — | — | — | — | — | — | — | — | — |
| 开发区 | 1 | 1 | 20007 | 19947 | — | 27144 | 15206 | 4713 | 579 |
| 黎城镇 | 2 | — | 32363 | 31419 | — | 24319 | 20932 | 12364 | 751 |
| 戴楼镇 | 1 | — | 50120 | 50120 | — | 28652 | 20092 | 11372 | 2094 |
| 金南镇 | — | — | — | — | — | — | — | — | — |
| 闵桥镇 | — | — | — | — | — | — | — | — | — |
| 塔集镇 | 1 | — | 7187 | 7187 | — | 2433 | 2100 | 214 | — |
| 银涂镇 | 1 | 1 | 41001 | 41001 | — | 85889 | 81988 | 51111 | 10306 |
| 前锋镇 | — | — | — | — | — | — | — | — | — |
| 吕良镇 | — | — | — | — | — | — | — | — | — |
| 陈桥镇 | 1 | — | 15987 | 15987 | — | 23240 | 19917 | 8969 | 6085 |
| 金北镇 | — | — | — | — | — | — | — | — | — |

大中型工业企业主要指标(二)

(分地区)

单位:万元

| | 固定 资产 合计 | 负债 合计 | 应付 账款 | 主营 业务 收入 | 主营 业务 成本 | 主营 业务 税金 及附加 | 销售 费用 | 管理 费用 |
|-----|----------------|----------|----------|----------------|----------------|-----------------------|----------|----------|
| 全 县 | 177508 | 507766 | 152218 | 653114 | 573574 | 8736 | 28215 | 30566 |
| 经信委 | 67636 | 58936 | 38062 | 136379 | 112369 | 599 | 5909 | 9815 |
| 商务局 | 64327 | 308049 | 37319 | 356238 | 324885 | 7432 | 9139 | 11317 |
| 住建局 | — | — | — | — | — | — | — | — |
| 开发区 | 14870 | 20185 | 2650 | 14980 | 12323 | 174 | 58 | 1570 |
| 黎城镇 | 7775 | 18369 | 4647 | 29810 | 25862 | 168 | 1069 | 2022 |
| 戴楼镇 | 17187 | 11616 | — | 50445 | 45909 | 159 | 371 | 2274 |
| 金南镇 | — | — | — | — | — | — | — | — |
| 闵桥镇 | — | — | — | — | — | — | — | — |
| 塔集镇 | 999 | 205 | — | 6829 | 6319 | 32 | 69 | 256 |
| 银涂镇 | 3022 | 72049 | 69540 | 42443 | 32642 | 61 | 11453 | 2510 |
| 前锋镇 | — | — | — | — | — | — | — | — |
| 吕良镇 | — | — | — | — | — | — | — | — |
| 陈桥镇 | 1692 | 18358 | — | 15991 | 13265 | 111 | 146 | 802 |
| 金北镇 | — | — | — | — | — | — | — | — |

大中型工业企业主要指标(三)

(分地区)

单位:万元

| | 财务 费用 | 利息 收入 | 利息 支出 | 利润 总额 | 亏损 企业 亏损 总额 | 利税 总额 | 应付 职工 薪酬 | 应交 增值税 | 平均 用工 人数 (人) |
|-----|----------|----------|----------|----------|----------------------|----------|----------------|-----------|-----------------------|
| 全 县 | 4994 | 1339 | 5115 | 19876 | 1449 | 43993 | 67683 | 15381 | 8472 |
| 经信委 | -848 | 1314 | 429 | 13198 | 583 | 16936 | 13632 | 3139 | 2056 |
| 商务局 | 3792 | — | 2975 | 3960 | — | 19949 | 30842 | 8557 | 2642 |
| 住建局 | — | — | — | — | — | — | — | — | — |
| 开发区 | 1039 | 14 | 1003 | -19 | 19 | 711 | 2399 | 556 | 460 |
| 黎城镇 | 478 | 9 | 407 | 428 | — | 1299 | 5636 | 702 | 824 |
| 戴楼镇 | 290 | — | 290 | 1566 | — | 3217 | 5610 | 1492 | 584 |
| 金南镇 | — | — | — | — | — | — | — | — | — |
| 闵桥镇 | — | — | — | — | — | — | — | — | — |
| 塔集镇 | 11 | 0 | 11 | 144 | — | 491 | 1246 | 315 | 327 |
| 银涂镇 | 7 | 3 | — | -847 | 847 | -461 | 5119 | 324 | 919 |
| 前锋镇 | — | — | — | — | — | — | — | — | — |
| 吕良镇 | — | — | — | — | — | — | — | — | — |
| 陈桥镇 | 226 | — | — | 1445 | — | 1852 | 3198 | 297 | 660 |
| 金北镇 | — | — | — | — | — | — | — | — | — |

大中型工业企业主要指标(一)

(分行业)

单位:万元

| | 企业 单位 数 (个) | 亏损 企业 (个) | 工业 总产值 (当年 价格) | 工业 销售 产值 (当年 价格) | 出口 交货值 | 资产 总计 | 流动 资产 合计 | 应收 帐款 | 产成品 |
|--------------------------|----------------------|-----------------|-------------------------|------------------------------|-----------|----------|----------------|----------|-------|
| 总计 | 15 | 3 | 611159 | 525500 | 168467 | 804485 | 645337 | 286994 | 39825 |
| 农副食品加工业 | — | — | — | — | — | — | — | — | — |
| 食品制造业 | — | — | — | — | — | — | — | — | — |
| 纺织业 | — | — | — | — | — | — | — | — | — |
| 纺织服装、服饰业 | 1 | — | 7187 | 7187 | — | 2433 | 2100 | 214 | — |
| 皮革、毛皮、羽毛及其制品 和制鞋业 | 1 | — | 20726 | 19783 | — | 15158 | 14429 | 7269 | 647 |
| 木材加工和木、竹、藤、棕、 草制品业 | — | — | — | — | — | — | — | — | — |
| 造纸和纸制品业 | 1 | 1 | 5557 | 5744 | — | 7724 | 2347 | -86 | 374 |
| 文教、工美、体育和娱乐用 品制造业 | — | — | — | — | — | — | — | — | — |
| 石油、煤炭及其他燃料加工业 | — | — | — | — | — | — | — | — | — |
| 化学原料和化学制品制造业 | — | — | — | — | — | — | — | — | — |
| 医药制造业 | 1 | — | 16347 | 14548 | — | 23953 | 11724 | 3699 | — |
| 化学纤维制造业 | — | — | — | — | — | — | — | — | — |
| 橡胶和塑料制品业 | — | — | — | — | — | — | — | — | — |
| 非金属矿物制品业 | — | — | — | — | — | — | — | — | — |
| 黑色金属冶炼和压延加工业 | — | — | — | — | — | — | — | — | — |
| 有色金属冶炼和压延加工业 | — | — | — | — | — | — | — | — | — |
| 金属制品业 | 1 | — | 50120 | 50120 | — | 28652 | 20092 | 11372 | 2094 |
| 通用设备制造业 | 1 | — | 11637 | 11637 | — | 9160 | 6503 | 5094 | 104 |
| 专用设备制造业 | 3 | 1 | 121505 | 105284 | 23107 | 235323 | 193417 | 97837 | 31572 |
| 汽车制造业 | 3 | 1 | 105714 | 87309 | — | 53787 | 31107 | 12713 | 2080 |
| 铁路、船舶、航空航天和其 他运输设备制造业 | — | — | — | — | — | — | — | — | — |
| 电气机械和器材制造业 | 2 | — | 259973 | 211495 | 135450 | 419535 | 357110 | 147489 | 2648 |
| 计算机、通信和其他电子 设备制造业 | 1 | — | 12394 | 12394 | 9910 | 8761 | 6508 | 1393 | 307 |
| 仪器仪表制造业 | — | — | — | — | — | — | — | — | — |
| 电力、热力生产和供应业 | — | — | — | — | — | — | — | — | — |
| 燃气生产和供应业 | — | — | — | — | — | — | — | — | — |
| 水的生产和供应业 | — | — | — | — | — | — | — | — | — |

大中型工业企业主要指标(二)

(分行业)

单位:万元

| | 固定 资产 合计 | 负债 合计 | 应付 账款 | 主营业 务收入 | 主营业 务成本 | 主营业 务税金 及附加 | 销售 费用 | 管理 费用 |
|----------------------|----------------|----------|----------|------------|------------|-------------------|----------|----------|
| 总计 | 177508 | 507766 | 152218 | 653114 | 573574 | 8736 | 28215 | 30566 |
| 农副食品加工业 | — | — | — | — | — | — | — | — |
| 食品制造业 | — | — | — | — | — | — | — | — |
| 纺织业 | — | — | — | — | — | — | — | — |
| 纺织服装、服饰业 | 999 | 205 | — | 6829 | 6319 | 32 | 69 | 256 |
| 皮革、毛皮、羽毛及其制品和制鞋业 | 2306 | 11928 | 4647 | 19780 | 16705 | 96 | 898 | 1542 |
| 木材加工和木、竹、藤、棕、草制品业 | — | — | — | — | — | — | — | — |
| 造纸和纸制品业 | 12310 | 11662 | 2850 | 4835 | 4183 | 23 | 150 | 838 |
| 文教、工美、体育和娱乐用品制造业 | — | — | — | — | — | — | — | — |
| 石油、煤炭及其他燃料加工业 | — | — | — | — | — | — | — | — |
| 化学原料和化学制品制造业 | — | — | — | — | — | — | — | — |
| 医药制造业 | 15060 | 4071 | 1069 | 14031 | 8905 | 90 | 1030 | 2575 |
| 化学纤维制造业 | — | — | — | — | — | — | — | — |
| 橡胶和塑料制品业 | — | — | — | — | — | — | — | — |
| 非金属矿物制品业 | — | — | — | — | — | — | — | — |
| 黑色金属冶炼和压延加工业 | — | — | — | — | — | — | — | — |
| 有色金属冶炼和压延加工业 | — | — | — | — | — | — | — | — |
| 金属制品业 | 17187 | 11616 | — | 50445 | 45909 | 159 | 371 | 2274 |
| 通用设备制造业 | 5469 | 6441 | — | 10030 | 9157 | 72 | 171 | 481 |
| 专用设备制造业 | 32836 | 117166 | 89318 | 104701 | 80283 | 542 | 15250 | 7348 |
| 汽车制造业 | 25792 | 30978 | 13338 | 80399 | 72264 | 249 | 1060 | 3359 |
| 铁路、船舶、航空航天和其他运输设备制造业 | — | — | — | — | — | — | — | — |
| 电气机械和器材制造业 | 62495 | 307934 | 38458 | 349790 | 320592 | 7316 | 8499 | 10392 |
| 计算机、通信和其他电子设备制造业 | 3055 | 5765 | 2538 | 12274 | 9258 | 158 | 717 | 1501 |
| 仪器仪表制造业 | — | — | — | — | — | — | — | — |
| 电力、热力生产和供应业 | — | — | — | — | — | — | — | — |
| 燃气生产和供应业 | — | — | — | — | — | — | — | — |
| 水的生产和供应业 | — | — | — | — | — | — | — | — |

大中型工业企业主要指标(三)

(分行业)

单位:万元

| | 财务 费用 | 利息 收入 | 利息 支出 | 利润 总额 | 亏损 企业 亏损 总额 | 利税 总额 | 应付 职工 薪酬 | 应交 增值税 | 平均 用工 人数 (人) |
|--------------------------|----------|----------|----------|----------|----------------------|----------|----------------|-----------|-----------------------|
| 总计 | 4994 | 1339 | 5115 | 19876 | 1449 | 43993 | 67683 | 15381 | 8472 |
| 农副食品加工业 | — | — | — | — | — | — | — | — | — |
| 食品制造业 | — | — | — | — | — | — | — | — | — |
| 纺织业 | — | — | — | — | — | — | — | — | — |
| 纺织服装、服饰业 | 11 | — | 11 | 144 | — | 491 | 1246 | 315 | 327 |
| 皮革、毛皮、羽毛及其制 品和制鞋业 | 376 | 9 | 304 | 224 | — | 321 | 2822 | — | 412 |
| 木材加工和木、竹、藤、 棕、草制品业 | — | — | — | — | — | — | — | — | — |
| 造纸和纸制品业 | 225 | — | — | -583 | 583 | -279 | 1790 | 282 | 302 |
| 文教、工美、体育和娱乐 用品制造业 | — | — | — | — | — | — | — | — | — |
| 石油、煤炭及其他燃料加工业 | — | — | — | — | — | — | — | — | — |
| 化学原料和化学制品制造业 | — | — | — | — | — | — | — | — | — |
| 医药制造业 | -96 | -92 | — | 2088 | — | 3394 | 2753 | 1216 | 319 |
| 化学纤维制造业 | — | — | — | — | — | — | — | — | — |
| 橡胶和塑料制品业 | — | — | — | — | — | — | — | — | — |
| 非金属矿物制品业 | — | — | — | — | — | — | — | — | — |
| 黑色金属冶炼和压延加工业 | — | — | — | — | — | — | — | — | — |
| 有色金属冶炼和压延加工业 | — | — | — | — | — | — | — | — | — |
| 金属制品业 | 290 | — | 290 | 1566 | — | 3217 | 5610 | 1492 | 584 |
| 通用设备制造业 | 102 | — | 102 | 204 | — | 978 | 2814 | 70 | 412 |
| 专用设备制造业 | -1167 | 1409 | 7 | 9870 | 847 | 11444 | 11965 | 1033 | 1911 |
| 汽车制造业 | 1312 | 14 | 1276 | 2377 | 19 | 4032 | 6556 | 1407 | 1208 |
| 铁路、船舶、航空航天和 其他运输设备制造业 | — | — | — | — | — | — | — | — | — |
| 电气机械和器材制造业 | 3959 | — | 3022 | 3457 | — | 19709 | 29675 | 8936 | 2655 |
| 计算机、通信和其他电子 设备制造业 | -18 | — | 101 | 529 | — | 687 | 2452 | — | 342 |
| 仪器仪表制造业 | — | — | — | — | — | — | — | — | — |
| 电力、热力生产和供应业 | — | — | — | — | — | — | — | — | — |
| 燃气生产和供应业 | — | — | — | — | — | — | — | — | — |
| 水的生产和供应业 | — | — | — | — | — | — | — | — | — |

私营工业企业主要指标(一)

(分地区)

单位:万元

| | 企业 单位数 (个) | 亏损 企业 (个) | 工业 总产值 (当年 价格) | 工业 销售 产值 (当年 价格) | 出口 交货值 | 资产总 计 | 流动资 产合计 | 应收 帐款 | 产成品 |
|-----|------------------|-----------------|-------------------------|------------------------------|-----------|----------|------------|----------|-------|
| 全 县 | 248 | 9 | 2326447 | 2179869 | 229556 | 1877853 | 1360506 | 621743 | 99410 |
| 经信委 | 13 | 1 | 313904 | 272023 | 24164 | 247006 | 170592 | 79879 | 22455 |
| 商务局 | 5 | — | 292270 | 242586 | 143438 | 438505 | 370590 | 151641 | 3923 |
| 住建局 | 4 | — | 29415 | 28960 | — | 25290 | 10484 | 6819 | 2083 |
| 开发区 | 16 | 2 | 175382 | 167843 | 12907 | 133224 | 84348 | 34398 | 6571 |
| 黎城镇 | 43 | — | 275717 | 266429 | 1259 | 179650 | 130818 | 72947 | 9246 |
| 戴楼镇 | 27 | — | 191045 | 180319 | 2890 | 113677 | 71635 | 35352 | 4047 |
| 金南镇 | 17 | 1 | 71509 | 65541 | 5993 | 36776 | 27299 | 15187 | 2384 |
| 闵桥镇 | 16 | 1 | 121800 | 116015 | — | 62029 | 47483 | 23630 | 1330 |
| 塔集镇 | 11 | 2 | 57268 | 55066 | 8477 | 47283 | 35444 | 13922 | 3659 |
| 银涂镇 | 42 | 2 | 393074 | 390222 | 24660 | 275879 | 216400 | 113052 | 18250 |
| 前锋镇 | 17 | — | 128651 | 129043 | 5768 | 125898 | 65984 | 32636 | 3020 |
| 吕良镇 | 9 | — | 88181 | 85428 | — | 16789 | 10556 | 4961 | 1479 |
| 陈桥镇 | 11 | — | 95024 | 91659 | — | 112688 | 83506 | 23845 | 19395 |
| 金北镇 | 17 | — | 93206 | 88736 | — | 63159 | 35367 | 13476 | 1568 |

私营工业企业主要指标(二)

(分地区)

单位:万元

| | 固定 资产 合计 | 负债 合计 | 应付 账款 | 主营 业务 收入 | 主营 业务 成本 | 主营 业务 税金 及附加 | 销售 费用 | 管理 费用 |
|-----|----------------|----------|----------|----------------|----------------|-----------------------|----------|----------|
| 全 县 | 556688 | 1169692 | 280763 | 2265547 | 1953053 | 16933 | 82833 | 91556 |
| 经信委 | 90150 | 96189 | 40203 | 265589 | 228357 | 1030 | 8702 | 12551 |
| 商务局 | 69810 | 319208 | 39305 | 383083 | 350491 | 7483 | 9671 | 11920 |
| 住建局 | 8505 | 11116 | 601 | 27614 | 24081 | 133 | 570 | 1218 |
| 开发区 | 52792 | 81055 | 24259 | 138531 | 112828 | 1567 | 3035 | 7668 |
| 黎城镇 | 62208 | 117916 | 30868 | 261583 | 225753 | 1169 | 11784 | 15094 |
| 戴楼镇 | 53013 | 68404 | 9509 | 177750 | 161314 | 547 | 2586 | 6535 |
| 金南镇 | 12424 | 22978 | 7256 | 70737 | 62206 | 343 | 3238 | 2981 |
| 闵桥镇 | 16197 | 33644 | 6390 | 117697 | 97442 | 545 | 7308 | 4808 |
| 塔集镇 | 12057 | 27197 | 6371 | 49962 | 43298 | 137 | 1682 | 3085 |
| 银涂镇 | 59631 | 192538 | 91125 | 388432 | 322797 | 1510 | 20807 | 12001 |
| 前锋镇 | 50023 | 66708 | 2667 | 127261 | 106337 | 653 | 4433 | 5212 |
| 吕良镇 | 8379 | 9147 | 2190 | 86124 | 75490 | 175 | 1363 | 1631 |
| 陈桥镇 | 34409 | 80992 | 16943 | 89738 | 73674 | 608 | 4039 | 3179 |
| 金北镇 | 27092 | 42601 | 3077 | 81447 | 68986 | 1032 | 3616 | 3673 |

私营工业企业主要指标(三)

(分地区)

单位:万元

| | 财务 费用 | 利息 收入 | 利息 支出 | 利润 总额 | 亏损 企业 亏损 总额 | 利税 总额 | 应付 职工 薪酬 | 应交 增值税 | 平均 用工 人数 (人) |
|-----|----------|----------|----------|----------|----------------------|----------|----------------|-----------|-----------------------|
| 全 县 | 20849 | 3041 | 17705 | 110842 | 2053 | 180704 | 157159 | 52826 | 23021 |
| 经信委 | -129 | 1426 | 773 | 19217 | 583 | 24548 | 14760 | 4300 | 2095 |
| 商务局 | 4112 | 1 | 3296 | 4078 | — | 20168 | 31397 | 8607 | 2833 |
| 住建局 | 663 | 1 | 664 | 943 | — | 2192 | 1660 | 1116 | 349 |
| 开发区 | 2913 | 29 | 2521 | 12491 | 182 | 17078 | 11038 | 3007 | 1839 |
| 黎城镇 | 2524 | 23 | 1622 | 7354 | — | 15496 | 17622 | 6907 | 3140 |
| 戴楼镇 | 1934 | 10 | 1972 | 4976 | — | 8499 | 18805 | 2976 | 2485 |
| 金南镇 | 604 | 5 | 486 | 2029 | 3 | 5062 | 3502 | 2673 | 672 |
| 闵桥镇 | 566 | 1 | 523 | 7376 | — | 11575 | 5049 | 3654 | 1078 |
| 塔集镇 | 202 | -47 | 181 | 1618 | 342 | 2748 | 2806 | 994 | 661 |
| 银涂镇 | 2816 | 197 | 2128 | 23726 | 943 | 33305 | 25603 | 8062 | 3830 |
| 前锋镇 | 1926 | 29 | 1576 | 8870 | — | 12311 | 7860 | 2788 | 1280 |
| 吕良镇 | 857 | — | 858 | 6611 | — | 10722 | 2221 | 3936 | 427 |
| 陈桥镇 | 1244 | 1326 | 694 | 7238 | — | 9190 | 7224 | 1344 | 1263 |
| 金北镇 | 617 | 41 | 412 | 4316 | — | 7810 | 7614 | 2462 | 1069 |

私营工业企业主要指标(一)

(分行业)

单位:万元

| | 企业 单位 数 (个) | 亏损 企业 (个) | 工业 总产值 (当年 价格) | 工业销售 产值 (当年 价格) | 出口 交货值 | 资产 总计 | 流动 资产 合计 | 应收 帐款 | 产成品 |
|--------------------------|----------------------|-----------------|-------------------------|--------------------------|-----------|----------|----------------|----------|-------|
| 总计 | 248 | 9 | 2326447 | 2179869 | 229556 | 1877853 | 1360506 | 621743 | 99410 |
| 农副食品加工业 | 22 | — | 216891 | 206923 | 1057 | 79546 | 48028 | 18066 | 5601 |
| 食品制造业 | 1 | — | 21499 | 21010 | — | 1891 | 1237 | 342 | 232 |
| 纺织业 | 12 | 1 | 64286 | 59766 | 7827 | 44299 | 28901 | 10733 | 2931 |
| 纺织服装、服饰业 | 9 | — | 42253 | 40928 | 1259 | 14396 | 10110 | 2913 | 835 |
| 皮革、毛皮、羽毛及其制品 和制鞋业 | 7 | — | 62420 | 60196 | — | 28580 | 22908 | 10133 | 1733 |
| 木材加工和木、竹、藤、棕、 草制品业 | 5 | — | 18973 | 18035 | — | 10093 | 7497 | 3595 | 593 |
| 造纸和纸制品业 | 3 | 1 | 27171 | 26860 | 8905 | 18055 | 8691 | 2111 | 1106 |
| 文教、工美、体育和娱乐用 品制造业 | 16 | 1 | 128013 | 125413 | 20616 | 61119 | 38738 | 17581 | 3193 |
| 石油、煤炭及其他燃料加工业 | 2 | 1 | 4443 | 4443 | — | 4684 | 848 | 419 | — |
| 化学原料和化学制品制造业 | 11 | — | 79276 | 74535 | — | 88024 | 63043 | 28640 | 6904 |
| 医药制造业 | 2 | — | 13875 | 12132 | — | 5481 | 4886 | 209 | 226 |
| 化学纤维制造业 | 3 | — | 23963 | 23966 | — | 16927 | 7661 | 1235 | 1763 |
| 橡胶和塑料制品业 | 4 | — | 14639 | 14575 | — | 14371 | 7460 | 3320 | 930 |
| 非金属矿物制品业 | 15 | — | 200913 | 196935 | 322 | 98919 | 65443 | 30346 | 3374 |
| 黑色金属冶炼和压延加工业 | 1 | — | 4128 | 4128 | — | 1582 | 911 | 299 | 133 |
| 有色金属冶炼和压延加工业 | 7 | — | 51162 | 48298 | — | 27178 | 23943 | 4575 | 8279 |
| 金属制品业 | 15 | 1 | 175471 | 176779 | 2871 | 87042 | 52119 | 21935 | 5069 |
| 通用设备制造业 | 19 | 1 | 155012 | 144766 | 14162 | 95411 | 66502 | 28856 | 5845 |
| 专用设备制造业 | 33 | 2 | 299477 | 274157 | 29099 | 411639 | 313783 | 166823 | 40072 |
| 汽车制造业 | 12 | 1 | 142210 | 122351 | — | 87838 | 55686 | 27207 | 2595 |
| 铁路、船舶、航空航天和其 他运输设备制造业 | 1 | — | 2282 | 2288 | — | 6526 | 4699 | 900 | 418 |
| 电气机械和器材制造业 | 25 | — | 417773 | 363962 | 133528 | 510791 | 426522 | 183330 | 6207 |
| 计算机、通信和其他电子 设备制造业 | 5 | — | 31077 | 30089 | 9910 | 18804 | 14072 | 5857 | 883 |
| 仪器仪表制造业 | 16 | — | 123787 | 121881 | — | 106523 | 77141 | 46660 | 491 |
| 电力、热力生产和供应业 | 2 | — | 5455 | 5455 | — | 38136 | 9679 | 5657 | — |
| 燃气生产和供应业 | — | — | — | — | — | — | — | — | — |
| 水的生产和供应业 | — | — | — | — | — | — | — | — | — |

私营工业企业主要指标(二)

(分行业)

单位:万元

| | 固定 资产 合计 | 负债 合计 | 应付 账款 | 主营业 务收入 | 主营业 务成本 | 主营业 务税金 及附加 | 销售 费用 | 管理 费用 |
|----------------------|----------------|----------|----------|------------|------------|-------------------|----------|----------|
| 总计 | 556688 | 1169692 | 280763 | 2265547 | 1953053 | 16933 | 82833 | 91556 |
| 农副食品加工业 | 30734 | 49417 | 7331 | 203267 | 185433 | 387 | 2684 | 1956 |
| 食品制造业 | 819 | 639 | 242 | 20209 | 17329 | 36 | 469 | 578 |
| 纺织业 | 16632 | 32067 | 1690 | 60541 | 52745 | 964 | 1200 | 2145 |
| 纺织服装、服饰业 | 4146 | 8762 | 2910 | 39614 | 36176 | 153 | 895 | 1163 |
| 皮革、毛皮、羽毛及其制品和制鞋业 | 8933 | 21908 | 7315 | 61771 | 54095 | 164 | 1399 | 2397 |
| 木材加工和木、竹、藤、棕、草制品业 | 3098 | 3550 | 148 | 18460 | 15131 | 41 | 161 | 372 |
| 造纸和纸制品业 | 18034 | 17423 | 4233 | 25901 | 19614 | 92 | 1220 | 2661 |
| 文教、工美、体育和娱乐用品制造业 | 16987 | 42052 | 10427 | 119005 | 107303 | 511 | 3317 | 4236 |
| 石油、煤炭及其他燃料加工业 | 3837 | 3378 | 83 | 4408 | 4205 | 13 | 69 | 121 |
| 化学原料和化学制品制造业 | 31155 | 56491 | 5328 | 71622 | 54151 | 344 | 7551 | 5045 |
| 医药制造业 | 1110 | 3048 | 184 | 7352 | 6611 | 16 | 138 | 388 |
| 化学纤维制造业 | 14172 | 6768 | — | 23962 | 20706 | 216 | 512 | 1235 |
| 橡胶和塑料制品业 | 7608 | 8155 | 1139 | 14537 | 13274 | 50 | 152 | 448 |
| 非金属矿物制品业 | 43447 | 53784 | 5431 | 193014 | 168467 | 720 | 5332 | 6441 |
| 黑色金属冶炼和压延加工业 | — | 740 | — | 3195 | 2937 | 12 | 72 | 56 |
| 有色金属冶炼和压延加工业 | 3021 | 22170 | 11332 | 43143 | 35749 | 220 | 359 | 295 |
| 金属制品业 | 38207 | 46226 | 4541 | 179899 | 161351 | 778 | 2398 | 4764 |
| 通用设备制造业 | 36571 | 58775 | 16220 | 150906 | 128866 | 939 | 3889 | 6143 |
| 专用设备制造业 | 92354 | 226688 | 106222 | 271923 | 217140 | 1365 | 20485 | 18726 |
| 汽车制造业 | 34845 | 54527 | 22109 | 115487 | 101899 | 423 | 1958 | 5404 |
| 铁路、船舶、航空航天和其他运输设备制造业 | 1974 | 5548 | 474 | 2688 | 2115 | 40 | 88 | 169 |
| 电气机械和器材制造业 | 88814 | 354163 | 47413 | 477193 | 427688 | 8494 | 13048 | 13334 |
| 计算机、通信和其他电子设备制造业 | 5826 | 12112 | 3987 | 29969 | 26041 | 246 | 995 | 1712 |
| 仪器仪表制造业 | 23081 | 54645 | 21303 | 122461 | 92186 | 701 | 14443 | 11670 |
| 电力、热力生产和供应业 | 31284 | 26659 | 703 | 5021 | 1843 | 6 | — | 99 |
| 燃气生产和供应业 | — | — | — | — | — | — | — | — |
| 水的生产和供应业 | — | — | — | — | — | — | — | — |

私营工业企业主要指标(三)

(分行业)

单位:万元

| | 财务 费用 | 利息 收入 | 利息 支出 | 利润 总额 | 亏损 企业 亏损 总额 | 利税 总额 | 应付 职工 薪酬 | 应交 增值税 | 平均 用工 人数 (人) |
|--------------------------|----------|----------|----------|----------|----------------------|----------|----------------|-----------|-----------------------|
| 总计 | 20849 | 3041 | 17705 | 110842 | 2053 | 180704 | 157159 | 52826 | 23021 |
| 农副食品加工业 | 1285 | 168 | 1087 | 9481 | — | 10633 | 6226 | 765 | 1019 |
| 食品制造业 | 160 | — | 161 | 1638 | — | 2765 | 271 | 1091 | 76 |
| 纺织业 | 781 | 20 | 747 | 2799 | 163 | 5203 | 6280 | 1440 | 1041 |
| 纺织服装、服饰业 | 212 | — | 135 | 992 | — | 1867 | 5033 | 711 | 1014 |
| 皮革、毛皮、羽毛及其制 品和制鞋业 | 641 | 11 | 566 | 2184 | — | 3310 | 6030 | 962 | 973 |
| 木材加工和木、竹、藤、 棕、草制品业 | 128 | — | 128 | 2268 | — | 2773 | 1368 | 465 | 202 |
| 造纸和纸制品业 | 412 | 2 | 207 | 2157 | 583 | 2832 | 3841 | 583 | 526 |
| 文教、工美、体育和娱乐 用品制造业 | 902 | 11 | 524 | 3828 | 31 | 5413 | 8854 | 1012 | 1580 |
| 石油、煤炭及其他燃料加工业 | — | — | — | 75 | — | 123 | 408 | 35 | 78 |
| 化学原料和化学制品制造业 | 1638 | — | 755 | 2690 | — | 4381 | 4112 | 1347 | 677 |
| 医药制造业 | -25 | — | — | 255 | — | 415 | 686 | 144 | 110 |
| 化学纤维制造业 | 315 | — | 315 | 1375 | — | 2361 | 1491 | 769 | 336 |
| 橡胶和塑料制品业 | 339 | — | 71 | 487 | — | 675 | 699 | 138 | 126 |
| 非金属矿物制品业 | 1117 | 49 | 992 | 11079 | — | 18062 | 6596 | 6263 | 999 |
| 黑色金属冶炼和压延加工业 | 2 | — | — | 116 | — | 251 | 220 | 123 | 52 |
| 有色金属冶炼和压延加工业 | 78 | — | 71 | 5205 | — | 5966 | 1107 | 542 | 166 |
| 金属制品业 | 970 | — | 572 | 8641 | 96 | 13450 | 10986 | 4025 | 1395 |
| 通用设备制造业 | 1095 | -47 | 1113 | 9098 | 3 | 15156 | 11714 | 5119 | 1796 |
| 专用设备制造业 | 1050 | 1431 | 1686 | 21246 | 1157 | 28626 | 25599 | 6015 | 4035 |
| 汽车制造业 | 1929 | 14 | 1825 | 4049 | 19 | 7054 | 10113 | 2581 | 1760 |
| 铁路、船舶、航空航天和 其他运输设备制造业 | 76 | — | 76 | 203 | — | 244 | 197 | — | 27 |
| 电气机械和器材制造业 | 5349 | 1332 | 4426 | 14828 | — | 35696 | 36052 | 12355 | 3415 |
| 计算机、通信和其他电子 设备制造业 | 143 | — | 260 | 710 | — | 1170 | 3995 | 208 | 560 |
| 仪器仪表制造业 | 703 | 36 | 507 | 3914 | — | 10747 | 5139 | 6132 | 1041 |
| 电力、热力生产和供应业 | 1552 | 13 | 1482 | 1525 | — | 1531 | 141 | — | 17 |
| 燃气生产和供应业 | — | — | — | — | — | — | — | — | — |
| 水的生产和供应业 | — | — | — | — | — | — | — | — | — |

年主营业务收入2000万元及以上工业企业主要产品产量

| 产品名称 | 计量单位 | 本年数 | 产品名称 | 计量单位 | 本年数 |
|------------------|--------|---------|-----------------|------|--------|
| 塑料加工专用设备 | 台 | 289 | 建筑防水卷材及制品 | 平方米 | 41734 |
| 模具 | 套 | 51 | 隔热、隔音人造矿物材料及其制品 | 吨 | 38750 |
| 电力电容器 | 千乏 | 2760 | 金属压力容器 | 吨 | 3687 |
| 配电或电器控制设备 | 台(套、面) | 7961 | 金属包装容器 | 吨 | 14108 |
| 通信及电子网络用电缆 | 对千米 | 92393 | 金属丝 | 吨 | 3 |
| 电力电缆 | 千米 | 306861 | 弹簧 | 吨 | 6753 |
| 蓄电池 | 千伏安时 | 2662363 | 金属切削机床 | 台 | 1298 |
| 电光源 | 万只 | 548 | 铁合金 | 吨 | 25006 |
| 纱 | 吨 | 1760 | 连续搬运设备 | 吨 | 19093 |
| 布 | 万米 | 530 | 齿轮 | 吨 | 1540 |
| 光电子器件 | 万只(片) | 12 | 泵 | 台 | 71281 |
| 工业自动调节仪表与控制系统 | 台(套) | 53033 | 阀门 | 吨 | 8260 |
| 工业仪表 | 台(个) | 331066 | 气动元件 | 件 | 9726 |
| 非织造布(无纺布) | 吨 | 9274 | 涂料 | 吨 | 1485 |
| 服装 | 万件 | 550 | 铸铁件 | 吨 | 34644 |
| 电工仪器仪表 | 台 | 55724 | 铸钢件 | 吨 | 31675 |
| 分析仪器及装置 | 台(套) | 6909 | 锻件 | 吨 | 16881 |
| 鞋 | 万双 | 2151 | 矿山专用设备 | 吨 | 45819 |
| 人造板 | 立方米 | 72861 | 石油钻探、开采专用设备 | 台(套) | 14789 |
| 机制纸及纸板(外购原纸加工除外) | 吨 | 6107 | 合成洗涤剂 | 吨 | 3462 |
| 塑料制品 | 吨 | 3695 | 表面活性剂 | 吨 | 8351 |
| 水泥 | 吨 | 151845 | 化学药品原药 | 吨 | 1454 |
| 自来水生产量 | 万立方米 | 3711 | 化学纤维 | 吨 | 26967 |
| 铜材 | 吨 | 12318 | 大米 | 吨 | 410152 |
| 铝材 | 吨 | 24257 | 饲料 | 吨 | 79043 |
| 商品混凝土 | 立方米 | 694694 | 食用植物油 | 吨 | 5200 |
| 水泥混凝土电杆 | 根 | 144471 | | | |

年主营业务收入2000万元及以上工业企业能源购进、消费与库存

| 能源名称 | 计量单位 | 年初库存量 | 全年购进量 | | 全年消费量 | | | | | 年末库存量 |
|-------|------|-------|-------|------|--------|-----------|-------|------------|-------------|-------|
| | | | 实物量 | 购自省外 | 合计 | 1. 工业生产消费 | 用于原材料 | 2. 非工业生产消费 | 合计中: 运输工具消费 | |
| 合 计 | 吨标准煤 | | | | 115702 | 114731 | | 971 | | |
| 焦炭 | 吨 | — | 627 | — | 627 | 627 | — | — | — | — |
| 天然气 | 万立方米 | — | 1499 | — | 1499 | 1466 | — | 33 | — | — |
| 液化天然气 | 吨 | — | 322 | — | 322 | 322 | — | — | — | — |
| 汽油 | 吨 | 10 | 249 | — | 259 | 88 | — | 171 | 180 | — |
| 煤油 | 吨 | 2 | 111 | — | 107 | 107 | — | — | — | 5 |
| 柴油 | 吨 | 70 | 1153 | — | 1210 | 1155 | — | 55 | 55 | 13 |
| 润滑油 | 吨 | 1 | 1 | — | 1 | 1 | — | — | — | 1 |
| 溶剂油 | 吨 | 20 | — | — | 10 | 10 | — | — | — | 10 |
| 热力 | 百万千焦 | — | 66957 | — | 66957 | 66957 | — | — | — | — |
| 电力 | 万千瓦时 | — | 64879 | — | 64879 | 64662 | — | 216 | | — |
| 生物燃料 | 吨标准煤 | 49 | 13803 | — | 12204 | 12204 | — | — | — | 1647 |

年主营业务收入2000万元及以上工业企业水消费

| 指标名称 | 单位 | 本期取水量 | 同期取水量 |
|-------------|------|----------|----------|
| 合 计 | 立方米 | 40924453 | 47201845 |
| 1.地表淡水 | 立方米 | 38453943 | 44262954 |
| 2.地下淡水 | 立方米 | 787096 | 1299178 |
| 3.自来水 | 立方米 | 1672607 | 1628892 |
| 4.海水 | 立方米 | — | — |
| 5.陆地苦咸水 | 立方米 | — | — |
| 6.矿井水 | 立方米 | — | — |
| 7.雨水 | 立方米 | 10806 | 10821 |
| 8.再生水(中水) | 立方米 | — | — |
| 9.海水淡化水 | 立方米 | — | — |
| 10.其他水 | 立方米 | — | — |
| 指标名称 | 计量单位 | 本期 | 上年同期 |
| 外排水量 | 立方米 | 1718728 | 8311286 |
| 重复用水量 | 立方米 | 3403244 | 1807897 |
| 直流冷却水量(河湖水) | 立方米 | — | — |
| 直流冷却水量(海水) | 立方米 | — | — |
| 污水处理企业污水处理量 | 立方米 | — | — |

注: 本表为定报数据。

年主营业务收入2000万元及以上工业企业名录(一)

| 序号 | 企业名称 | 主管单位 | 序号 | 企业名称 | 主管单位 |
|----|----------------|-------------|----|-----------------|-------------|
| 1 | 江苏神舟车业集团有限公司 | 经信委 (21) | 32 | 江苏昇和塑业有限公司 | 住建局 (7) |
| 2 | 江苏金桥建材有限公司 | | 33 | 江苏德兴安全用品有限公司 | |
| 3 | 江苏金湖输油泵有限公司 | | 34 | 江苏润生光伏科技有限公司 | |
| 4 | 江苏金石机械集团有限公司 | | 35 | 金湖县自来水公司 | |
| 5 | 江苏神华药业有限公司 | | 36 | 同泰服饰(江苏)有限公司 | 开发区 (26) |
| 6 | 江苏赛尔电池有限公司 | | 37 | 淮安金百合纺织有限公司 | |
| 7 | 金湖县华兴实业有限公司 | | 38 | 江苏暨阳服饰有限公司 | |
| 8 | 江苏金石富源机械有限公司 | | 39 | 江苏力劲重工有限公司 | |
| 9 | 江苏焕发钢业有限公司 | | 40 | 江苏德邦卫生用品有限公司 | |
| 10 | 江苏金莲纸业业有限公司 | | 41 | 江苏日新纺织有限公司 | |
| 11 | 金湖华翔车业有限公司 | | 42 | 喜天奇(江苏)电子有限公司 | |
| 12 | 金湖县锦虎泵业有限公司 | | 43 | 金湖艾伦机械科技有限公司 | |
| 13 | 江苏金工科技集团有限公司 | | 44 | 淮安西格尔汽车内饰件有限公司 | |
| 14 | 江苏康创自控工程有限公司 | | 45 | 圣固(江苏)机械有限公司 | |
| 15 | 江苏阜丰生物科技有限公司 | | 46 | 江苏神一电气有限公司 | |
| 16 | 金湖金丰特种合金有限公司 | | 47 | 金湖宇迪光学有限责任公司 | |
| 17 | 江苏天和化工设备制造有限公司 | | 48 | 金湖三木机械制造实业有限公司 | |
| 18 | 江苏天创工程机械有限公司 | | 49 | 江苏天力电缆有限公司 | |
| 19 | 安澜科技(江苏)股份有限公司 | | 50 | 金湖德浦照明有限公司 | |
| 20 | 江苏沃德托普热力科技有限公司 | | 51 | 瑞帆汽车部件(金湖)有限公司 | |
| 21 | 江苏金赛尔电池科技有限公司 | | 52 | 江苏金湖欧陆汽车有限公司 | |
| 22 | 江苏金叶粮油食品有限公司 | 商务局 (7) | 53 | 江苏正贸仓储设备制造有限公司 | |
| 23 | 江苏理士电池有限公司 | | 54 | 江苏鑫永欣电子科技有限公司 | |
| 24 | 江苏广原油脂有限公司 | | 55 | 江苏六和健身用品有限公司 | |
| 25 | 江苏尧乡粮油食品有限公司 | | 56 | 江苏益马机械有限公司 | |
| 26 | 江苏腾威电子有限公司 | | 57 | 江苏斯必得重工机械有限公司 | |
| 27 | 江苏金昊米业有限公司 | | 58 | 群策体育用品(江苏)有限公司 | |
| 28 | 江苏视客光电新材料有限公司 | | 59 | 江苏建源益成新材料科技有限公司 | |
| 29 | 江苏金湖建源集团有限公司 | 住建局 (7) | 60 | 江苏鸿飞机械有限公司 | |
| 30 | 金湖金豹运动器材有限公司 | | 61 | 江苏松上科技有限公司 | |
| 31 | 金湖县洪大鞋业有限公司 | | 62 | 金湖县佳申实业有限公司 | 黎城镇 (47) |

年主营业务收入2000万元及以上工业企业名录(二)

| 序号 | 企业名称 | 主管单位 | 序号 | 企业名称 | 主管单位 |
|----|-------------------|-------------|-----|------------------|-------------|
| 63 | 江苏红光仪表厂有限公司 | 黎城镇 (47) | 94 | 江苏得高塑业有限公司 | 黎城镇 (47) |
| 64 | 江苏三安电缆有限公司 | | 95 | 江苏赛硕光电材料科技有限公司 | |
| 65 | 金湖县常盛动力机械配件有限公司 | | 96 | 江苏伟宇人防工程防护设备有限公司 | |
| 66 | 江苏星羽电缆有限公司 | | 97 | 金湖怡众控制系统有限公司 | |
| 67 | 江苏省金湖县恒通仪表线缆厂有限公司 | | 98 | 江苏日盛劳保用品有限公司 | |
| 68 | 金湖县天成机械有限公司 | | 99 | 金湖县金宝得成电缆材料有限公司 | |
| 69 | 金湖小青青机电设备有限公司 | | 100 | 江苏博远金属有限公司 | |
| 70 | 江苏协诚科技发展有限公司 | | 101 | 淮安利民环保科技有限公司 | |
| 71 | 金湖开元金属制造有限公司 | | 102 | 金湖键川机械有限公司 | |
| 72 | 江苏国联电缆有限公司 | | 103 | 江苏苏仪集团有限公司 | |
| 73 | 江苏三禾鞋业服饰有限公司 | | 104 | 金湖县戈尔客车门系统有限公司 | |
| 74 | 江苏巨龙线缆有限公司 | | 105 | 江苏赛凯诺环保科技有限公司 | |
| 75 | 江苏昊华精细化工有限公司 | | 106 | 金湖县金生油泵厂 | |
| 76 | 江苏恒达自动化仪表有限公司 | | 107 | 江苏宏宇电线电缆有限公司 | |
| 77 | 江苏金枫达电缆有限公司 | | 108 | 金湖海企远大服装有限公司 | |
| 78 | 江苏侨新新材料科技股份有限公司 | | 109 | 江苏永安电缆有限公司 | 戴楼镇 (30) |
| 79 | 江苏祥豪实业股份有限公司 | | 110 | 金湖县蓝盾木业有限公司 | |
| 80 | 金湖仁泰化纤有限公司 | | 111 | 金湖县新源淀粉粘合剂厂 | |
| 81 | 江苏金卫机械设备有限公司 | | 112 | 金湖县微晶控制系统有限公司 | |
| 82 | 江苏政轩石油机械股份有限公司 | | 113 | 金湖县舒雅制衣有限公司 | |
| 83 | 金湖县正丰压铸有限公司 | | 114 | 江苏尧鑫电缆有限公司 | |
| 84 | 金湖县六环机械制造有限公司 | | 115 | 金湖县赛欧电气有限公司 | |
| 85 | 江苏长丰有机硅有限公司 | | 116 | 江苏金石铸锻有限公司 | |
| 86 | 开元圣达工艺品金湖有限公司 | | 117 | 金湖县鑫源粮食加工有限公司 | |
| 87 | 金湖县光阳压铸有限公司 | | 118 | 金湖县恒祥塑料制品有限公司 | |
| 88 | 金湖县金源制衣有限责任公司 | | 119 | 金湖飞虹涂装材料有限公司 | |
| 89 | 普斐特油气工程(江苏)有限公司 | | 120 | 江苏金大地饲料有限公司 | |
| 90 | 金湖县科达仪表线缆有限公司 | | 121 | 金湖县强力织套有限责任公司 | |
| 91 | 金湖县祯泰纺织有限公司 | | 122 | 江苏阿路美格新材料股份有限公司 | |
| 92 | 金湖县恒源机械厂 | | 123 | 金湖宝泰电工线材有限公司 | |
| 93 | 金湖金达木业有限公司 | | 124 | 江苏汇融建材科技有限公司 | |

年主营业务收入2000万元及以上工业企业名录(三)

| 序号 | 企业名称 | 主管单位 | 序号 | 企业名称 | 主管单位 |
|-----|---------------|-------------|-----|--------------------|-------------|
| 125 | 江苏迪吉威阀门有限公司 | 戴楼镇 (30) | 156 | 江苏银景实业有限公司 | 金南镇 (21) |
| 126 | 金湖飞香粮油有限公司 | | 157 | 江苏金荷花化纤有限公司 | |
| 127 | 金湖县世杰客车门泵有限公司 | | 158 | 江苏金湖金兴线缆有限公司 | |
| 128 | 金湖县通达客车门业有限公司 | | 159 | 淮安泰泽建材有限公司 | |
| 129 | 金湖力能车业有限公司 | | 160 | 江苏华海测控技术有限公司 | 闵桥镇 (18) |
| 130 | 金湖振华光伏发电有限公司 | | 161 | 江苏杰创科技有限公司 | |
| 131 | 金湖县东源电器有限公司 | | 162 | 金湖县德兴精细化工厂 | |
| 132 | 江苏元志线缆有限公司 | | 163 | 淮安市维尔特电气有限公司 | |
| 133 | 金湖润香源米业有限公司 | | 164 | 金湖县远大变性淀粉有限公司 | |
| 134 | 江苏金坊粮食有限公司 | | 165 | 金湖县支点石油科技有限责任公司 | |
| 135 | 金湖博通科技有限公司 | | 166 | 江苏东南米业有限公司 | |
| 136 | 金湖力强鞋业有限公司 | | 167 | 江苏润仪仪表有限公司 | |
| 137 | 金湖县同锦建材有限公司 | | 168 | 金湖中天玩具厂 | |
| 138 | 金湖海源机械有限公司 | | 169 | 金湖荣锦电工线材有限公司 | |
| 139 | 江苏创业物流装备有限公司 | 金南镇 (21) | 170 | 金湖县金陵助剂厂 | |
| 140 | 金湖县金鑫实业有限公司 | | 171 | 江苏杰创科技集团电气有限公司 | 塔集镇 (15) |
| 141 | 江苏全兴电缆有限公司 | | 172 | 江苏悦晟防护用品有限公司 | |
| 142 | 江苏宇航特种线缆有限公司 | | 173 | 江苏迪欧博铝业有限公司 | |
| 143 | 金湖县金峰铜材加工厂 | | 174 | 江苏迅创科技有限公司 | |
| 144 | 江苏金岛木业有限公司 | | 175 | 亚洲新能源(金湖)太阳能发电有限公司 | |
| 145 | 江苏堃阳自动化设备有限公司 | | 176 | 金湖东方塑胶有限公司 | |
| 146 | 江苏利文机械有限公司 | | 177 | 金湖林杉生物质能源有限公司 | |
| 147 | 金湖县昆成木业有限公司 | | 178 | 金湖县金菱机械厂 | |
| 148 | 金湖县福利木器加工厂 | | 179 | 江苏哥德威尔服饰有限公司 | |
| 149 | 江苏东场木业有限公司 | | 180 | 西派集团有限公司 | |
| 150 | 金湖华弘建材有限公司 | | 181 | 江苏华尔威科技集团有限公司 | |
| 151 | 金湖新力泰化纤有限公司 | | 182 | 金湖县巨力机电有限公司 | |
| 152 | 江苏杰创温度仪表有限公司 | | 183 | 金湖县鼎鑫鞋业有限公司 | |
| 153 | 江苏宏益包装材料有限公司 | | 184 | 金湖县宝塔米业有限公司 | |
| 154 | 江苏振泰电缆有限公司 | | 185 | 金湖振合新能源科技有限公司 | |
| 155 | 金湖县万和五金有限公司 | | 186 | 金湖振合新能源发电有限公司 | |

年主营业务收入2000万元及以上工业企业名录(四)

| 序号 | 企业名称 | 主管单位 | 序号 | 企业名称 | 主管单位 |
|-----|----------------|-------------|-----|--------------------|-------------|
| 187 | 金湖金盛混凝土有限公司 | 塔集镇 (15) | 218 | 淮安市金貂线缆有限公司 | 银涂镇 (51) |
| 188 | 金湖县华能机电有限公司 | | 219 | 江苏新金菱集团实业有限公司 | |
| 189 | 江苏良昇科技有限公司 | | 220 | 江苏锦润光电有限公司 | |
| 190 | 江苏金荷仪表有限公司 | | 221 | 江苏杰亚精密铸造有限公司 | |
| 191 | 江苏百益铜业有限公司 | | 222 | 金湖正辉太阳能电力有限公司 | |
| 192 | 金湖格林沃德包装有限公司 | | 223 | 威尔尼装饰材料(江苏)有限公司 | |
| 193 | 金湖县沁宝橡塑制品有限公司 | 银涂镇 (51) | 224 | 淮安市新正木业有限公司 | |
| 194 | 江苏金陵网业有限公司 | | 225 | 江苏宝策建材科技有限公司 | |
| 195 | 金湖鋈铤机械有限公司 | | 226 | 江苏金邮纸业业有限公司 | |
| 196 | 金湖县华宇仪表线缆厂 | | 227 | 淮安市万高精密铸造有限公司 | |
| 197 | 金湖县春晨客车门系统有限公司 | | 228 | 江苏宏盛环保科技有限公司 | |
| 198 | 金湖县富林电子有限公司 | | 229 | 江苏美翔体育用品有限公司 | |
| 199 | 江苏金麟户外用品有限公司 | | 230 | 金湖金诺科技有限公司 | |
| 200 | 江苏新金菱电缆有限公司 | | 231 | 南山饲料淮安有限公司 | |
| 201 | 金湖县金兆五金有限公司 | | 232 | 长园和鹰智能设备有限公司 | |
| 202 | 江苏宝翔体育器材有限公司 | | 233 | 上海豫宏(金湖)建筑防水材料有限公司 | |
| 203 | 江苏金安机械制造有限公司 | | 234 | 金湖县鼎鑫机械有限公司 | |
| 204 | 金湖雨力铸造有限公司 | | 235 | 金湖瑞和信金属制品有限公司 | |
| 205 | 金湖欧通铝业有限公司 | | 236 | 金湖彭浦冶金辅料有限公司 | |
| 206 | 江苏增强新材料科技有限公司 | | 237 | 金湖迅达纺织有限公司 | |
| 207 | 江苏金信线缆有限公司 | | 238 | 金湖静澄铜业有限公司 | |
| 208 | 金湖泓达木业制品有限公司 | | 239 | 金湖县正达金属制品有限公司 | |
| 209 | 金湖裕源体育用品有限公司 | | 240 | 华亿轴承科技(江苏)有限公司 | |
| 210 | 江苏威宇机械有限公司 | | 241 | 金湖杰辉铸造有限公司 | |
| 211 | 金湖海华机械制造有限公司 | | 242 | 金湖裕辉多晶硅有限公司 | |
| 212 | 金湖县金润机械有限公司 | | 243 | 金湖金昶网业有限公司 | |
| 213 | 金湖银杰精密铸造有限公司 | 前锋镇 (19) | 244 | 江苏赛欧信越消泡剂有限公司 | 前锋镇 (19) |
| 214 | 淮安市伽德公路材料有限公司 | | 245 | 江苏中高煤矿机械有限公司 | |
| 215 | 江苏爱可青实业有限公司 | | 246 | 江苏横河集团有限公司 | |
| 216 | 金湖县武丰米业有限公司 | | 247 | 金域兴业服饰(金湖)有限公司 | |
| 217 | 江苏黄金地肥业有限公司 | | 248 | 江苏派尔克汽车产品有限公司 | |

年主营业务收入2000万元及以上工业企业名录(五)

| 序号 | 企业名称 | 主管单位 | 序号 | 企业名称 | 主管单位 |
|-----|-----------------|-------------|-----|----------------|-------------|
| 249 | 江苏金锡铸锻有限公司 | 先锋镇 (19) | 279 | 淮安庆鹏广汇燃气有限公司 | 陈桥镇 (14) |
| 250 | 江苏博越化纤有限公司 | | 280 | 江苏爱特福84股份有限公司 | |
| 251 | 金湖宝应湖农场五七米业有限公司 | | 281 | 江苏佳联华机械制造有限公司 | |
| 252 | 江苏凯尔特光电科技有限公司 | | 282 | 江苏金氟隆防腐设备有限公司 | |
| 253 | 金湖凌威纺织有限公司 | | 283 | 江苏国华粮食收储有限公司 | |
| 254 | 金湖县湖滨米业有限公司 | | 284 | 江苏天利成建筑科技有限公司 | |
| 255 | 江苏常青腾纺织有限公司 | | 285 | 江苏爱特福股份有限公司 | |
| 256 | 江苏创力铸锻有限公司 | | 286 | 江苏嘉天建筑科技有限公司 | |
| 257 | 江苏雅绮针织有限公司 | | 287 | 江苏荣吉机械集团有限公司 | |
| 258 | 江苏吉新电力有限公司 | | 288 | 金湖县泰和米业有限公司 | 金北镇 (20) |
| 259 | 江苏润东仪表科技有限公司 | | 289 | 金湖恒力机械有限公司 | |
| 260 | 江苏鸡煤机械制造有限公司 | | 290 | 金湖金凌新材料科技有限公司 | |
| 261 | 江苏佳煤机械制造有限公司 | | 291 | 金湖卫东机械有限公司 | |
| 262 | 江苏华威仪表有限公司 | | 292 | 淮安坤宇劳保用品有限公司 | |
| 263 | 金湖县顺立机械厂(普通合伙) | 吕良镇 (11) | 293 | 江苏翔龙仪表有限公司 | |
| 264 | 江苏锦湖粮油食品有限公司 | | 294 | 淮安科润膜材料有限公司 | |
| 265 | 江苏金莲花机械设备有限公司 | | 295 | 江苏坤宇集团有限公司 | |
| 266 | 金湖县顺发粮油有限公司 | | 296 | 金湖德宝工贸有限公司 | |
| 267 | 金湖县金苹果水泥制品有限公司 | | 297 | 江苏上元容器制造有限公司 | |
| 268 | 金湖宏泰木业有限公司 | | 298 | 金湖强丰金属制品有限公司 | |
| 269 | 江苏立圆食品有限公司 | | 299 | 淮安雷阳温室设备有限公司 | |
| 270 | 金湖天娇玩具有限公司 | | 300 | 江苏凯瑞斯新能源科技有限公司 | |
| 271 | 金湖兆辉太阳能电力有限公司 | | 301 | 江苏润泰服装有限公司 | |
| 272 | 江苏固特石油机械有限公司 | | 302 | 金湖县祥龙制衣厂 | |
| 273 | 江苏岛田粮油食品有限公司 | | 303 | 金湖万达纺织有限公司 | |
| 274 | 金湖县华久米业有限公司 | 陈桥镇 (14) | 304 | 金湖建工建材有限公司 | |
| 275 | 金湖县利乐生物科技实业有限公司 | | 305 | 江苏山河水泥有限公司 | |
| 276 | 江苏省启尧粮食有限公司 | | 306 | 江苏帝德车业科技有限公司 | |
| 277 | 江苏三禾鞋业集团有限公司 | | 307 | 江苏旭阳铝业科技有限公司 | |
| 278 | 金湖银胜新能源有限公司 | | | | |

4

固定资产投资

GU DING ZI CHAN TOU ZI

规模以上固定资产投资完成情况

单位：万元

| | 合 计 | 项目投资 | 其中：工业投资 | 房地产开发 |
|---------|---------|---------|---------|--------|
| 计划总投资 | 3313173 | 2572952 | 1857014 | 740221 |
| 本年完成投资 | 1520879 | 1421880 | 1214902 | 98999 |
| 建筑安装工程 | 942073 | 865309 | 688215 | 76764 |
| 设备工器具购置 | 338610 | 336773 | 324851 | 1837 |
| 其他费用 | 49797 | 29399 | 17328 | 20398 |

规模以上固定资产投资完成情况(一)

(不含房地产)

单位:万元

| | 合 计 |
|-------------|---------|
| 一、计划投资 | |
| 1、建设项目计划总投资 | 2572952 |
| 其中:本年新开工 | 1386536 |
| 二、本年完成投资 | 1421880 |
| 其中:本年新开工 | 991112 |
| 其中:基础设施投资 | 186208 |
| 其中:民间投资 | 1325007 |
| 其中:高新投资 | 140260 |
| 其中:技改投资 | 788270 |
| 1、按构成分 | |
| 建筑安装工程 | 865309 |
| 设备工器具购置 | 524624 |
| 其他费用 | 31947 |
| 其中:建设用地费 | 17464 |
| 2、按建设性质分 | |
| 其中:新建 | 545081 |
| 扩建 | 160910 |
| 改建 | 708630 |
| 3、按登记注册类型分 | |
| 内资企业 | 1404892 |
| 其中:国有企业 | 83685 |
| 集体企业 | — |
| 有限责任公司 | 96889 |
| 股份有限公司 | 12275 |
| 私营企业 | 1192877 |
| 其他企业 | 19166 |
| 港、澳、台商投资企业 | 7259 |
| 外商投资企业 | 9729 |
| 个体经营 | — |

规模以上固定资产投资完成情况(二)

(不含房地产)

单位:万元

| | 合 计 |
|-------------------|---------|
| 4、按产业分 | |
| 第二产业 | 1223702 |
| 工业 | 1214902 |
| 其中:工业技改 | 788270 |
| 其他产业 | 198178 |
| 5、按国民经济行业分 | |
| (一)农、林、牧、渔业 | 8930 |
| (二)采矿业 | — |
| (三)制造业 | 1160402 |
| 其中:农副食品加工业 | 49653 |
| 食品制造业 | 4092 |
| 酒、饮料和精制茶制造业 | 3800 |
| 纺织业 | 38865 |
| 纺织服装和服饰业 | 20372 |
| 皮革、毛皮、羽毛(绒)及其制品业 | 20312 |
| 木材加工及木、竹、藤、棕、草制品业 | 93981 |
| 造纸及纸制品业 | 13815 |
| 印刷和记录媒介复制业 | — |
| 文教、工美、体育和娱乐用品制造业 | 31696 |
| 石油煤炭及其它燃料加工业 | 42613 |
| 化学原料及化学制品制造业 | 48399 |
| 医药制造业 | 36119 |
| 化学纤维制造业 | 21373 |
| 橡胶和塑料制品业 | 40876 |
| 非金属矿制品业 | 103740 |

规模以上固定资产投资完成情况(三)

(不含房地产)

单位:万元

| | 合 计 |
|----------------------|--------|
| 黑色金属冶炼和压延加工业 | 9120 |
| 有色金属冶炼和压延加工业 | 12851 |
| 金属制品业 | 111915 |
| 通用设备制造业 | 121725 |
| 专用设备制造业 | 86649 |
| 汽车制造业 | 40217 |
| 电气机械及器材制造业 | 71670 |
| 计算机、通信和其他电子设备制造业 | 12029 |
| 仪器仪表制造业 | 90173 |
| 其他制造业 | 2849 |
| 废弃资源综合利用业 | 26757 |
| 金属制品机械和设备修理业 | 7590 |
| (四)电力、热力、燃气及水的生产和供应业 | 62090 |
| (五)建筑业 | 8800 |
| (六)批发和零售业 | — |
| (七)交通运输、仓储和邮政业 | 44274 |
| (八)金融业 | — |
| (九)房地产业 | 4000 |
| (十)租赁和商务服务业 | 6200 |
| (十一)科学研究和技术服务业 | 6459 |
| (十二)水利、环境和公共设施管理业 | 82010 |
| (十三)居民服务和其他服务业 | — |
| (十四)卫生和社会工作 | 17601 |
| (十五)文化、体育和娱乐业 | 14314 |
| (十六)公共管理和社会组织 | 6800 |

规模以上固定资产投资完成情况(四)

(不含房地产)

单位:万元

| | 合 计 |
|---------------|---------|
| 三、项目个数(个) | |
| 1、施工项目个数 | 286 |
| 其中:本年新开工 | 235 |
| 2、本年投产项目个数 | 227 |
| 四、房屋建筑面积(平方米) | |
| 1、本年施工房屋面积 | 1945274 |
| 其中:住宅 | 22500 |
| 2、本年竣工房屋面积 | 629789 |
| 其中:住宅 | 2700 |
| 3、本年竣工房屋价值 | 172889 |
| 其中:住宅 | 850 |

房地产开发投资完成及资金来源情况

单位:万元

| | 数量 | | 数量 |
|--------------|--------|--------------|--------|
| 项目个数 | 39 | 办公楼 | 950 |
| 一、投资完成情况 | | 商业营业用房 | 8569 |
| 1、计划总投资 | 740221 | 其他 | 13328 |
| 自开始建设累计完成投资 | 455741 | 本年新增固定资产 | 1835 |
| 2、本年完成投资 | 98999 | 二、资金来源情况 | |
| 其中:民间投资 | 97717 | (一)本年资金来源合计 | 182598 |
| 其中:私营个体 | 43705 | 1.上年末结余资金 | 12993 |
| 3、本年投资按构成分 | | 2.本年资金来源小计 | 169605 |
| 建筑工程 | 72200 | 其中:国内贷款 | 2690 |
| 安装工程 | 4564 | 自筹资金 | 42260 |
| 设备工器具购置 | 1837 | 其他资金来源 | 118739 |
| 其他费用 | 20398 | 其中:定金及预收款 | 75740 |
| 其中:土地购置费 | 10705 | 个人按揭贷款 | 42999 |
| 4、本年投资按工程用途分 | | (二)本年各项应付款合计 | 37333 |
| 住宅 | 76152 | 其中:工程款 | 34363 |
| 其中:90平方米以下 | 2860 | | |
| 其中:144平方米以上 | 18938 | | |

房地产开发房屋面积施工、销售及待售情况

| | 计量单位 | 合 计 | 其中：住宅 | 其中：商业 营业用房 | | 其中：商业 营业用房 |
|-----------|------|---------|--------|---------------|--------------|---------------|
| | | | | 90平方米 及以下 | 144平方米 以上 | |
| 房屋施工面积 | 平方米 | 1139128 | 875062 | 39171 | 145474 | 140441 |
| 其中：新开工面积 | 平方米 | 362056 | 280837 | 1600 | 43427 | 33483 |
| 房屋竣工面积 | 平方米 | 17800 | 17500 | — | — | — |
| 商品住宅竣工套数 | 套 | — | 337 | — | — | — |
| 竣工房屋价值 | 万元 | 1400 | 1350 | — | — | — |
| 商品房销售面积 | 平方米 | 425041 | 345223 | 3657 | 62418 | 45449 |
| 其中：现房销售面积 | 平方米 | 45055 | 28427 | 2684 | 1478 | 12263 |
| 期房销售面积 | 平方米 | 379986 | 316796 | 973 | 60940 | 33186 |
| 商品房销售额 | 万元 | 200757 | 166397 | 1664 | 31507 | 23729 |
| 其中：现房销售额 | 万元 | 21615 | 12536 | 1215 | 715 | 8012 |
| 期房销售额 | 万元 | 179142 | 153861 | 449 | 30792 | 15717 |
| 商品住宅销售套数 | 套 | — | 2809 | 42 | 312 | — |
| 其中：现房销售套数 | 套 | — | 290 | 30 | 8 | — |
| 期房销售套数 | 套 | — | 2519 | 12 | 304 | — |
| 待售面积 | 平方米 | 36929 | 810 | — | 218 | 29627 |

资质以上建筑业企业生产情况(一)

(总承包和专业承包企业)

单位:万元、个

| | 企业数 | 建筑业合同情况 | | | 承包工程完成情况 | | | |
|-----------------|-----|----------|---------|---------|------------------|----------|-----------|------------------|
| | | 签订的建筑合同额 | 上年结转合同额 | 本年新签合同额 | 直接从建设单位承揽工程完成的产值 | 自行完成施工产值 | 分包出去工程的产值 | 从建设单位以外承揽工程完成的产值 |
| 总 计 | 38 | 1292881 | 300509 | 992372 | 864219 | 863041 | 1178 | 16831 |
| 一、按企业资质等级分组 | | | | | | | | |
| 施工总承包 | 23 | 1250014 | 300089 | 949925 | 828603 | 827425 | 1178 | 11982 |
| 一级 | 2 | 338952 | 111136 | 227816 | 222955 | 222955 | — | — |
| 二级 | 6 | 453110 | 144854 | 308256 | 323067 | 323067 | — | — |
| 三级及以下 | 15 | 457952 | 44099 | 413853 | 282581 | 281403 | 1178 | 11982 |
| 专业承包 | 15 | 42867 | 420 | 42447 | 35616 | 35616 | — | 4849 |
| 二级 | 1 | 20040 | — | 20040 | 19932 | 19932 | — | — |
| 三级 | 7 | 17290 | 414 | 16876 | 15325 | 15325 | — | 495 |
| 不分等级 | 7 | 5537 | 6 | 5531 | 359 | 359 | — | 4354 |
| 二、按国民经济行业分组 | | | | | | | | |
| 房屋建筑业 | 16 | 1116357 | 247113 | 869244 | 745756 | 744578 | 1178 | 15165 |
| 土木工程建筑业 | 7 | 52209 | 3623 | 48586 | 48866 | 48866 | — | — |
| 铁路、道路、隧道和桥梁工程建筑 | 4 | 36274 | 350 | 35924 | 35836 | 35836 | — | — |
| 水利和内河港口工程建筑 | 3 | 15935 | 3273 | 12662 | 13030 | 13030 | — | — |
| 建筑安装业 | 3 | 8641 | 37 | 8604 | 8641 | 8641 | — | — |
| 电气安装 | 2 | 8190 | — | 8190 | 8190 | 8190 | — | — |
| 其他建筑安装业 | 1 | 451 | 37 | 414 | 451 | 451 | — | — |
| 建筑装饰和其他建筑业 | 12 | 115674 | 49736 | 65938 | 60956 | 60956 | — | 1666 |
| 建筑装饰和装修业 | 5 | 11305 | 283 | 11022 | 9401 | 9401 | — | 495 |
| 建筑物拆除和场地准备活动 | 2 | 237 | — | 237 | 104 | 104 | — | 592 |
| 提供施工设备服务 | 4 | 1549 | 100 | 1449 | 1407 | 1407 | — | 579 |
| 其他未列明建筑业 | 1 | 102583 | 49353 | 53230 | 50044 | 50044 | — | — |

资质以上建筑业企业生产情况(二)

(总承包和专业承包企业)

单位:万元

| | 建筑业总产值 | 其中:装饰装修产值 | 在外省完成的产值 | 按构成分 | | | 竣工产值 |
|-----------------|--------|-----------|----------|--------|--------|------|--------|
| | | | | 建筑工程产值 | 安装工程产值 | 其他产值 | |
| 总 计 | 879872 | 9092 | 112545 | 864320 | 9119 | 6433 | 769949 |
| 一、按企业资质等级分组 | | | | | | | |
| 施工总承包 | 839408 | 87 | 111595 | 831127 | 3129 | 5152 | 739073 |
| 一级 | 222956 | — | 111595 | 222956 | — | — | 150252 |
| 二级 | 323067 | — | — | 323067 | — | — | 318929 |
| 三级及以下 | 293385 | 87 | — | 285104 | 3129 | 5152 | 269892 |
| 专业承包 | 40464 | 9005 | 950 | 33194 | 5989 | 1281 | 30876 |
| 二级 | 19932 | — | — | 19932 | — | — | 19932 |
| 三级 | 15820 | 9005 | — | 9391 | 5989 | 440 | 9760 |
| 不分等级 | 4712 | — | 950 | 3871 | — | 841 | 1184 |
| 二、按国民经济行业分组 | | | | | | | |
| 房屋建筑业 | 759743 | 87 | 112545 | 757764 | 1979 | — | 661909 |
| 土木工程建筑业 | 48866 | — | — | 43714 | — | 5152 | 46481 |
| 铁路、道路、隧道和桥梁工程建筑 | 35836 | — | — | 30684 | — | 5152 | 36059 |
| 水利和内河港口工程建筑 | 13030 | — | — | 13030 | — | — | 10422 |
| 建筑安装业 | 8641 | — | — | 3104 | 5537 | — | 8582 |
| 电气安装 | 8190 | — | — | 2719 | 5471 | — | 8190 |
| 其他建筑安装业 | 451 | — | — | 385 | 66 | — | 392 |
| 建筑装饰和其他建筑业 | 62622 | 9005 | — | 59739 | 1602 | 1281 | 52977 |
| 建筑装饰和装修业 | 9896 | 9005 | — | 9041 | 813 | 42 | 5047 |
| 建筑物拆除和场地准备活动 | 696 | — | — | 654 | — | 42 | 662 |
| 提供施工设备服务 | 1986 | — | — | — | 789 | 1197 | 522 |
| 其他未列明建筑业 | 50044 | — | — | 50044 | — | — | 46746 |

资质以上建筑业企业生产情况(三)

(总承包和专业承包企业)

单位:平方米、人

| | 房屋建筑 施工面积 | 本年新 开工面积 | 直接从事 生产经营 活动的平均 人数 | 从业人员 | | |
|-----------------|--------------|-------------|-----------------------------|--------------|----------------|----------------|
| | | | | 从业人数 期末人数 | 工程 技术 人员 | 现场 施工 人员 |
| 总 计 | 7905489 | 4147916 | 38327 | 32021 | 2314 | 19230 |
| 一、按企业资质等级分组 | | | | | | |
| 施工总承包 | 7905489 | 4147916 | 35820 | 30239 | 2031 | 18939 |
| 一级 | 1628326 | 729426 | 7462 | 4447 | 457 | 3947 |
| 二级 | 4084474 | 1947538 | 18783 | 16289 | 717 | 10477 |
| 三级及以下 | 2192689 | 1470952 | 9575 | 9503 | 857 | 4515 |
| 专业承包 | — | — | 2507 | 1782 | 283 | 291 |
| 二级 | — | — | 1089 | 1089 | 185 | — |
| 三级 | — | — | 1180 | 480 | 59 | 187 |
| 不分等级 | — | — | 238 | 213 | 39 | 104 |
| 二、按国民经济行业分组 | | | | | | |
| 房屋建筑业 | 6405881 | 3575021 | 29359 | 24109 | 1662 | 16842 |
| 土木工程建筑业 | — | — | 2859 | 2529 | 369 | 1184 |
| 铁路、道路、隧道和桥梁工程建筑 | — | — | 1864 | 1692 | 294 | 452 |
| 水利和内河港口工程建筑 | — | — | 995 | 837 | 75 | 732 |
| 建筑安装业 | — | — | 531 | 509 | 105 | 343 |
| 电气安装 | — | — | 487 | 465 | 97 | 333 |
| 其他建筑安装业 | — | — | 44 | 44 | 8 | 10 |
| 建筑装饰和其他建筑业 | 1499608 | 572895 | 5578 | 4874 | 178 | 861 |
| 建筑装饰和装修业 | — | — | 898 | 220 | 9 | 33 |
| 建筑物拆除和场地准备活动 | — | — | 57 | 23 | 2 | — |
| 提供施工设备服务 | — | — | 80 | 80 | 11 | 25 |
| 其他未列明建筑业 | 1499608 | 572895 | 4543 | 4551 | 156 | 803 |

资质以上建筑业企业产品产量完成情况(一)

(总承包和专业承包企业)

单位:平方米

| | 房屋建筑竣工面积 | | | | | | | | |
|-------------|----------|---------|----------|-------|-------------|-------------|---------|--------|-------------|
| | 合计 | 住宅房屋 | 商业及服务用房屋 | 办公用房屋 | 科研、教育、医疗用房屋 | 文化、体育、娱乐用房屋 | 厂房及建筑物 | 仓库 | 其他未列明的房屋建筑物 |
| 总 计 | 4142569 | 2437001 | 33144 | 58352 | 73850 | 3748 | 1389304 | 135170 | 12000 |
| 一、按企业资质等级分组 | | | | | | | | | |
| 施工总承包 | 4142569 | 2437001 | 33144 | 58352 | 73850 | 3748 | 1389304 | 135170 | 12000 |
| 一级 | 637831 | 637831 | — | — | — | — | — | — | — |
| 二级 | 1679393 | 942724 | 9775 | 20863 | 13850 | — | 557011 | 135170 | — |
| 三级及以下 | 1825345 | 856446 | 23369 | 37489 | 60000 | 3748 | 832293 | — | 12000 |
| 专业承包 | — | — | — | — | — | — | — | — | — |
| 二级 | — | — | — | — | — | — | — | — | — |
| 三级 | — | — | — | — | — | — | — | — | — |
| 不分等级 | — | — | — | — | — | — | — | — | — |
| 二、按国民经济行业分组 | | | | | | | | | |
| 房屋建筑业 | 4142569 | 2437001 | 33144 | 58352 | 73850 | 3748 | 1389304 | 135170 | 12000 |
| 土木工程建筑业 | — | — | — | — | — | — | — | — | — |
| 建筑安装业 | — | — | — | — | — | — | — | — | — |
| 建筑装饰和其他建筑业 | — | — | — | — | — | — | — | — | — |

资质以上建筑业企业产品产量完成情况(二)

(总承包和专业承包企业)

单位:万元

| | 竣工房屋价值 | | | | | | | | |
|-------------|--------|--------|---------|-------|------------|------------|--------|-------|-------------|
| | 合计 | 住宅房屋 | 商业及服务房屋 | 办公用房 | 科研、教育、医疗用房 | 文化、体育、娱乐用房 | 厂房及建筑物 | 仓库 | 其他未列明的房屋建筑物 |
| 总计 | 608032 | 396680 | 6289 | 13047 | 5224 | 861 | 158494 | 24937 | 2500 |
| 一、按企业资质等级分组 | | | | | | | | | |
| 施工总承包 | 608032 | 396680 | 6289 | 13047 | 5224 | 861 | 158494 | 24937 | 2500 |
| 一级 | 137640 | 137640 | — | — | — | — | — | — | — |
| 二级 | 261961 | 142500 | 1560 | 4971 | 2424 | — | 85569 | 24937 | — |
| 三级及以下 | 208431 | 116540 | 4729 | 8076 | 2800 | 861 | 72925 | — | 2500 |
| 专业承包 | — | — | — | — | — | — | — | — | — |
| 二级 | — | — | — | — | — | — | — | — | — |
| 三级 | — | — | — | — | — | — | — | — | — |
| 不分等级 | — | — | — | — | — | — | — | — | — |
| 二、按国民经济行业分组 | | | | | | | | | |
| 房屋建筑业 | 608032 | 396680 | 6289 | 13047 | 5224 | 861 | 158494 | 24937 | 2500 |
| 土木工程建筑业 | — | — | — | — | — | — | — | — | — |
| 建筑安装业 | — | — | — | — | — | — | — | — | — |
| 建筑装饰和其他建筑业 | — | — | — | — | — | — | — | — | — |

资质以上建筑业企业财务状况(一)

(总承包和专业承包企业)

单位:万元

| | 年初 存货 | 年末资产负债 | | | | | |
|-----------------|----------|------------|-----------|-------|----------------|----------|-------------|
| | | 流动资产 合计 | 应收 工程款 | 存货 | 固定 资产 原价 | 累计 折旧 | 其中: 本年折旧 |
| 总 计 | 51092 | 261101 | 102540 | 49902 | 35829 | 13090 | 2144 |
| 一、按企业资质等级分组 | | | | | | | |
| 施工总承包 | 49994 | 245153 | 94779 | 47614 | 25599 | 9018 | 1446 |
| 一级 | 14778 | 39860 | 14863 | 18036 | 4456 | 2054 | 136 |
| 二级 | 11592 | 92558 | 43565 | 3294 | 7988 | 2555 | 597 |
| 三级及以下 | 23624 | 112735 | 36351 | 26284 | 13155 | 4409 | 713 |
| 专业承包 | 1098 | 15948 | 7761 | 2288 | 10230 | 4072 | 698 |
| 二级 | 825 | 4665 | 3183 | 783 | 6989 | 2834 | 368 |
| 三级 | 198 | 8654 | 3526 | 337 | 3190 | 1220 | 313 |
| 不分等级 | 75 | 2629 | 1052 | 1168 | 51 | 18 | 17 |
| 二、按国民经济行业分组 | | | | | | | |
| 房屋建筑业 | 32754 | 164072 | 72382 | 28321 | 16606 | 5493 | 1118 |
| 土木工程建筑业 | 17464 | 64558 | 16798 | 19853 | 12180 | 4182 | 567 |
| 铁路、道路、隧道和桥梁工程建筑 | 1407 | 20514 | 11664 | 2883 | 8934 | 3293 | 415 |
| 水利和内河港口工程建筑 | 16057 | 44044 | 5134 | 16970 | 3246 | 889 | 152 |
| 建筑安装业 | 686 | 16798 | 5725 | 577 | 3223 | 2268 | 160 |
| 电气安装 | 608 | 16533 | 5495 | 551 | 3078 | 2256 | 148 |
| 其他建筑安装业 | 78 | 265 | 230 | 26 | 145 | 12 | 12 |
| 建筑装饰和其他建筑业 | 188 | 15673 | 7635 | 1151 | 3820 | 1147 | 299 |
| 建筑装饰和装修业 | 113 | 3853 | 2355 | 404 | 672 | 46 | 23 |
| 建筑物拆除和场地准备活动 | 53 | 1152 | 487 | 451 | 14 | — | — |
| 提供施工设备服务 | 22 | 1105 | 760 | 296 | 2070 | 945 | 265 |
| 其他未列明建筑业 | — | 9563 | 4033 | — | 1064 | 156 | 11 |

资质以上建筑业企业财务状况(二)

(总承包和专业承包企业)

单位:万元

| | 年末资产负债 | | | | | |
|-----------------|--------|--------|--------|-------|---------|--------|
| | 在建工程 | 资产合计 | 流动负债合计 | 应付账款 | 非流动负债合计 | 负债合计 |
| 总计 | 55420 | 345003 | 165408 | 66133 | 1444 | 167964 |
| 一、按企业资质等级分组 | | | | | | |
| 施工总承包 | 54396 | 321517 | 156941 | 62312 | 590 | 158644 |
| 一级 | — | 64969 | 16756 | 4173 | — | 16756 |
| 二级 | 52100 | 115211 | 64547 | 37487 | 1 | 64628 |
| 三级及以下 | 2296 | 141337 | 75638 | 20652 | 589 | 77260 |
| 专业承包 | 1024 | 23486 | 8467 | 3821 | 854 | 9321 |
| 二级 | — | 8922 | 3935 | 2512 | 604 | 4540 |
| 三级 | 1024 | 11210 | 3930 | 1152 | 250 | 4179 |
| 不分等级 | — | 3354 | 602 | 157 | — | 602 |
| 二、按国民经济行业分组 | | | | | | |
| 房屋建筑业 | 54396 | 224329 | 92926 | 48303 | 1 | 94030 |
| 土木工程建筑业 | — | 75118 | 52529 | 11884 | 1191 | 53731 |
| 铁路、道路、隧道和桥梁工程建筑 | — | 28400 | 13254 | 10405 | 1191 | 14456 |
| 水利和内河港口工程建筑 | — | 46718 | 39275 | 1479 | — | 39275 |
| 建筑安装业 | 36 | 18738 | 8534 | 4670 | 22 | 8555 |
| 电气安装 | — | 18341 | 8380 | 4516 | 2 | 8382 |
| 其他建筑安装业 | 36 | 397 | 154 | 154 | 20 | 173 |
| 建筑装饰和其他建筑业 | 988 | 26818 | 11419 | 1276 | 230 | 11649 |
| 建筑装饰和装修业 | — | 4510 | 1498 | 752 | — | 1498 |
| 建筑物拆除和场地准备活动 | — | 1176 | 64 | 41 | — | 64 |
| 提供施工设备服务 | — | — | — | — | — | — |
| 其他未列明建筑业 | 988 | 2794 | 66 | 61 | 230 | 296 |

资质以上建筑业企业财务状况(三)

(总承包和专业承包企业)

单位:万元

| | 年末资产负债 | | | | 损益及分配 | |
|-----------------|-----------------|----------|-----------------|-----------------|----------|------------|
| | 所有者 权益 合计 | 实收 资本 | 其中: 法人 资本 | 其中: 个人 资本 | 营业 收入 | 主营 业务收入 |
| 总 计 | 177039 | 74706 | 42712 | 27713 | 720343 | 715286 |
| 一、按企业资质等级分组 | | | | | | |
| 施工总承包 | 162874 | 67552 | 40908 | 22363 | 682087 | 677038 |
| 一级 | 48213 | 37832 | 30000 | 7832 | 146884 | 146884 |
| 二级 | 50584 | 10349 | 4510 | 5839 | 279709 | 279708 |
| 三级及以下 | 64077 | 19371 | 6398 | 8692 | 255494 | 250445 |
| 专业承包 | 14165 | 7154 | 1804 | 5350 | 38256 | 38248 |
| 二级 | 4382 | 2000 | | 2000 | 20024 | 20024 |
| 三级 | 7031 | 4398 | 1204 | 3194 | 12703 | 12695 |
| 不分等级 | 2752 | 756 | 600 | 156 | 5529 | 5529 |
| 二、按国民经济行业分组 | | | | | | |
| 房屋建筑业 | 130299 | 56942 | 37408 | 18863 | 612696 | 607843 |
| 土木工程建筑业 | 21387 | 7501 | 3801 | 3500 | 42410 | 42214 |
| 铁路、道路、隧道和桥梁工程建筑 | 13944 | 5501 | 2001 | 3500 | 33010 | 32814 |
| 水利和内河港口工程建筑 | 7443 | 2000 | 1800 | — | 9400 | 9400 |
| 建筑安装业 | 10183 | 4818 | — | 1408 | 19435 | 19435 |
| 电气安装 | 9959 | 4618 | — | 1208 | 18984 | 18984 |
| 其他建筑安装业 | 224 | 200 | — | 200 | 451 | 451 |
| 建筑装饰和其他建筑业 | 15170 | 5445 | 1503 | 3942 | 45802 | 45794 |
| 建筑装饰和装修业 | 3013 | 1944 | 1003 | 941 | 7419 | 7419 |
| 建筑物拆除和场地准备活动 | 1112 | 303 | 300 | 3 | 1661 | 1661 |
| 提供施工设备服务 | 2498 | 1198 | 200 | 998 | 1834 | 1826 |
| 其他未列明建筑业 | 8547 | 2000 | — | 2000 | 34888 | 34888 |

资质以上建筑业企业财务状况(四)

(总承包和专业承包企业)

单位:万元

| | 损益与分配 | | | | | |
|-----------------|--------|--------|---------|-----------|-------|-------|
| | 营业成本 | 主营业务成本 | 营业税金及附加 | 主营业务税金及附加 | 销售费用 | 管理费用 |
| 总计 | 587357 | 561158 | 27261 | 26584 | 13038 | 45750 |
| 一、按企业资质等级分组 | | | | | | |
| 施工总承包 | 557548 | 531358 | 25479 | 24802 | 12323 | 43197 |
| 一级 | 129670 | 107633 | 468 | 467 | 1113 | 8317 |
| 二级 | 221005 | 221005 | 15450 | 15450 | 6846 | 16953 |
| 三级及以下 | 206873 | 202720 | 9561 | 8885 | 4364 | 17927 |
| 专业承包 | 29809 | 29800 | 1782 | 1782 | 715 | 2553 |
| 二级 | 15445 | 15445 | 1041 | 1041 | 311 | 1615 |
| 三级 | 10062 | 10053 | 401 | 401 | 228 | 584 |
| 不分等级 | 4302 | 4302 | 340 | 340 | 176 | 354 |
| 二、按国民经济行业分组 | | | | | | |
| 房屋建筑业 | 501397 | 475308 | 22309 | 21809 | 12230 | 38954 |
| 土木工程建筑业 | 34281 | 34180 | 2120 | 1943 | 432 | 2120 |
| 铁路、道路、隧道和桥梁工程建筑 | 26208 | 26107 | 1954 | 1778 | 379 | 1736 |
| 水利和内河港口工程建筑 | 8073 | 8073 | 166 | 165 | 53 | 384 |
| 建筑安装业 | 14708 | 14708 | 130 | 130 | 103 | 3415 |
| 电气安装 | 14447 | 14447 | 114 | 114 | 58 | 3347 |
| 其他建筑安装业 | 261 | 261 | 16 | 16 | 45 | 68 |
| 建筑装饰和其他建筑业 | 36971 | 36962 | 2702 | 2702 | 273 | 1261 |
| 建筑装饰和装修业 | 5774 | 5774 | 413 | 413 | 157 | 162 |
| 建筑物拆除和场地准备活动 | 1281 | 1281 | 132 | 132 | 43 | 68 |
| 提供施工设备服务 | 1308 | 1299 | 87 | 87 | 63 | 168 |
| 其他未列明建筑业 | 28608 | 28608 | 2070 | 2070 | 10 | 863 |

资质以上建筑业企业财务状况(五)

(总承包和专业承包企业)

单位:万元

| | 损益与分配 | | | | | 人工成本 |
|-----------------|-------|-------------|-------|-------|-------|--------|
| | 财务费用 | 其中: 利息支出 | 营业利润 | 利润总额 | 应交所得税 | 应付职工薪酬 |
| 总 计 | 7306 | 1588 | 39776 | 39798 | 26148 | 161342 |
| 一、按企业资质等级分组 | | | | | | |
| 施工总承包 | 6599 | 1271 | 37086 | 37107 | 24247 | 150805 |
| 一级 | 2119 | | 5198 | 5149 | 3164 | 26256 |
| 二级 | 1974 | 132 | 17480 | 17480 | 11789 | 70386 |
| 三级及以下 | 2506 | 1139 | 14408 | 14478 | 9294 | 54163 |
| 专业承包 | 707 | 317 | 2690 | 2691 | 1901 | 10537 |
| 二级 | 542 | 298 | 1070 | 1070 | 1101 | 4586 |
| 三级 | 73 | 13 | 1355 | 1356 | 559 | 3692 |
| 不分等级 | 92 | 6 | 265 | 265 | 241 | 2259 |
| 二、按国民经济行业分组 | | | | | | |
| 房屋建筑业 | 6149 | 1139 | 31757 | 31764 | 20319 | 123110 |
| 土木工程建筑业 | 804 | 430 | 2654 | 2656 | 2033 | 12129 |
| 铁路、道路、隧道和桥梁工程建筑 | 792 | 430 | 1940 | 1941 | 1646 | 8128 |
| 水利和内河港口工程建筑 | 12 | — | 714 | 715 | 387 | 4001 |
| 建筑安装业 | -33 | 13 | 1157 | 1170 | 608 | 4272 |
| 电气安装 | -47 | — | 1110 | 1123 | 592 | 4014 |
| 其他建筑安装业 | 14 | 13 | 47 | 47 | 16 | 258 |
| 建筑装饰和其他建筑业 | 386 | 6 | 4208 | 4208 | 3188 | 21831 |
| 建筑装饰和装修业 | 61 | — | 852 | 852 | 230 | 2042 |
| 建筑物拆除和场地准备活动 | 30 | — | 108 | 108 | 85 | 452 |
| 提供施工设备服务 | 37 | 6 | 170 | 170 | 47 | 347 |
| 其他未列明建筑业 | 258 | — | 3078 | 3078 | 2826 | 18990 |

资质以上建筑业企业生产经营情况(一)

(劳务分包企业)

单位:万元、人、个

| | 企业 个数 | 建筑业 总产值 | 装饰装修产值 | 从业人员 | |
|-------------|----------|------------|--------|--------------|--------------|
| | | | | 从业人员 期末人数 | 从业人员 平均人数 |
| 总 计 | 5 | 4577 | 338 | 350 | 347 |
| 一、按企业资质等级分组 | | | | | |
| 劳务分包 | 5 | 4577 | 338 | 350 | 347 |
| 不分等级 | 5 | 4577 | 338 | 350 | 347 |
| 二、按国民经济行业分组 | | | | | |
| 房屋建筑业 | 2 | 2216 | 338 | 199 | 200 |
| 建筑装饰和其他建筑业 | 3 | 2361 | — | 151 | 147 |
| 建筑装饰和装修业 | 1 | 1230 | — | 31 | 29 |
| 其他未列明建筑业 | 2 | 1131 | — | 120 | 118 |

资质以上建筑业企业生产经营情况(二)

(劳务分包企业)

单位:万元

| | 资产负债 | | | | |
|-------------|--------|------|------|------|------|
| | 固定资产原价 | 本年折旧 | 资产总计 | 负债合计 | 实收资本 |
| 总 计 | 616 | 23 | 6151 | 2031 | 550 |
| 一、按企业资质等级分组 | | | | | |
| 劳务分包 | 616 | 23 | 6151 | 2031 | 550 |
| 不分等级 | 616 | 23 | 6151 | 2031 | 550 |
| 二、按国民经济行业分组 | | | | | |
| 房屋建筑业 | 127 | 10 | 3892 | 753 | 120 |
| 建筑装饰和其他建筑业 | 489 | 13 | 2259 | 1278 | 430 |
| 建筑装饰和装修业 | 30 | 2 | 680 | 50 | 200 |
| 其他未列明建筑业 | 459 | 11 | 1579 | 1228 | 230 |

资质以上建筑业企业生产经营情况(三)

(劳务分包企业)

单位:万元

| | 损益及分配 | | | | | |
|-------------|--------|-----------|------|--------|---------|-----------|
| | 营业收入合计 | 其中:主营业务收入 | 营业成本 | 主营业务成本 | 营业税金及附加 | 主营业务税金及附加 |
| 总 计 | 4416 | 4416 | 3593 | 3593 | 178 | 178 |
| 一、按企业资质等级分组 | | | | | | |
| 劳务分包 | 4416 | 4416 | 3593 | 3593 | 178 | 178 |
| 不分等级 | 4416 | 4416 | 3593 | 3593 | 178 | 178 |
| 二、按国民经济行业分组 | | | | | | |
| 房屋建筑业 | 2216 | 2216 | 1743 | 1743 | 107 | 107 |
| 建筑装饰和其他建筑业 | 2200 | 2200 | 1850 | 1850 | 71 | 71 |
| 建筑装饰和装修业 | 1080 | 1080 | 923 | 923 | 32 | 32 |
| 其他未列明建筑业 | 1120 | 1120 | 927 | 927 | 39 | 39 |

资质以上建筑业企业生产经营情况(四)

(劳务分包企业)

单位:万元

| | 损益及分配 | | | | | 人工成本 |
|-------------|-------|------|------|------|------|-----------------------|
| | 销售费用 | 管理费用 | 财务费用 | 营业利润 | 利润总额 | 应付职工薪酬 (本年贷方累计发生额) |
| 总 计 | 35 | 204 | 6 | 399 | 313 | 1727 |
| 一、按企业资质等级分组 | | | | | | |
| 劳务分包 | 35 | 204 | 6 | 399 | 313 | 1727 |
| 不分等级 | 35 | 204 | 6 | 399 | 313 | 1727 |
| 二、按国民经济行业分组 | | | | | | |
| 房屋建筑业 | 9 | 78 | 5 | 273 | 206 | 983 |
| 建筑装饰和其他建筑业 | 26 | 126 | 1 | 126 | 107 | 744 |
| 建筑装饰和装修业 | 11 | 43 | — | 71 | 71 | 280 |
| 其他未列明建筑业 | 15 | 83 | 1 | 55 | 36 | 464 |

5

交通 邮电 电力

JIAOTONG YOUDIAN DIANLI

交通线路年底到达数

| | 名 称 | 里程(公里) | 起 迄 点 |
|---------|-------------|----------|---------------|
| 内河航道里程 | | 143.3 | |
| 等级航道 | | 111.3 | |
| 六级 | 金宝线 | 67.2 | 退水闸—蒋坝船闸 |
| 七级 | 入江道 | 25.8 | 金湖港5号标—施尖进口标 |
| 六级 | 邮金线 | 18.3 | 高邮湖8号标—施尖进口标 |
| 等外级航道 | | 32 | |
| | 军民河 | 11.2 | 淮胜集镇—吕良镇 |
| | 淮胜河 | 6.5 | 刘圩—淮胜集镇 |
| | 金宝北线 | 14.3 | 淮胜集镇—郭庄 |
| 公路年底到达数 | | 1509.847 | |
| 国 道 | | 59.073 | |
| | G205(一级) | 3.976 | 金湖盱眙交界—金湖盱眙交界 |
| | G344(一级) | 55.097 | 金湖宝应交界—金湖盱眙交界 |
| 省 道 | | 59.776 | |
| | S92(高速) | 8.428 | 同泰大道—金湖盱眙界 |
| | S247(一级、二级) | 28.986 | 金湖洪泽界—安徽界 |
| | S331(一级、二级) | 22.362 | 金湖宝应交界—金湖盱眙交界 |
| 县 道 | | 257.919 | |
| | 黎戴线 | 16.076 | 黎城镇—戴楼镇 |
| | 黎金线 | 13.384 | 黎农闸—闵桥镇 |
| | 涂闵线 | 37.431 | 涂沟镇—闵桥镇张河口 |
| | 共闵线 | 26.282 | 洪泽县共和镇—淮建集镇 |
| | 仁金线 | 17.514 | 新农集镇—金北集镇 |
| | 白荷线 | 18.845 | 草泽河—横桥集镇 |
| | 孙吕线 | 9.283 | 军舍村东—吕良镇 |
| | 仁铜线 | 20.840 | 仁和镇—金南镇 |
| | 金南南望旅游公路 | 4.393 | G344国道—金南镇 |
| | 淮荷线 | 25.206 | 金宝南线—金湖高邮界 |
| | 前吕线 | 3.640 | 前锋镇—吕良镇 |
| | 塔高线 | 11.403 | 塔集镇—天长高庙 |
| | 石淮线 | 3.624 | 石港大桥—S331 |
| | 唐银线 | 5.339 | 水上森林公园—刘圩集镇 |
| | 淮胜联络线 | 2.492 | 淮胜集镇—S331省道 |
| | 银涂线 | 14.777 | 银集镇利生村—G344国道 |
| | 黎三线 | 11.999 | G344国道—汪木排大桥 |
| | 金东线 | 5.987 | 金沟集镇—S332官塘 |
| | 闵铜线 | 9.404 | 闵桥镇—天长铜城 |
| 乡 道 | — | 493.868 | |
| 村 道 | — | 639.211 | |

农村公路建设情况

| | 建设里程 (公里) | 工程造价 (万元) |
|-------|--------------|--------------|
| 合 计 | 148.608 | 34554.880 |
| 黎城街道 | 0.033 | 95.240 |
| 戴楼街道 | 7.035 | 1288.708 |
| 金北街道 | 19.375 | 5331.878 |
| 金南镇 | 34.403 | 6701.207 |
| 塔集镇 | 29.893 | 7452.424 |
| 银涂镇 | 23.196 | 5820.932 |
| 前锋镇 | 10.001 | 2443.045 |
| 吕良镇 | 23.927 | 5279.857 |
| 粮棉原种场 | 0.743 | 141.589 |

城区新建、改造道路及给排水情况

| | 长度 (米) | 宽度 (米) | 面积 (平方米) | 总造价 (万元) |
|---------------------|-----------|-----------|-------------|-------------|
| 合 计 | 12943 | 212 | 315087 | 12360 |
| 一、道路 | | | | |
| 建设路(衡阳路-环城西路)黑色化 | 1127 | 30 | 33247 | 1500 |
| 华海路(上湾路-健康路)黑色化 | 929 | 40 | 37160 | — |
| 淮河路(园林路-建设路)黑色化 | 1600 | 5 | 7200 | 120 |
| 新民路(神华大道-清河路)道路 | 1541 | 24 | 36984 | 2223 |
| 城南干道东延 | 216 | 36 | 7776 | 674 |
| 高宝路(建设路-清河路)道路 | 3000 | 24 | 72000 | 2841 |
| 文明路(竹园路-清河路)道路 | 2530 | 24 | 60720 | 2642 |
| 利农路(建设路-神华大道)拓宽改造工程 | 2000 | 30 | 60000 | 2360 |
| 二、给水 | | | | |
| 淮河西路(华海路-宁淮东线)供水工程 | 3988 | — | — | 289 |
| 三、排水 | | | | |
| 新民路(神华大道-清河路)排水工程 | 3000 | 24 | 36984 | 2223 |
| 城南干道东延 排水工程 | 400 | 36 | 7776 | 674 |
| 高宝路(建设路-清河路)排水工程 | 9000 | 24 | 72000 | 2841 |
| 文明路(竹园路-清河路)排水工程 | 5000 | 24 | 60720 | 2642 |
| 建设路(衡阳路-环城西路)排水工程 | 400 | 30 | 33247 | 1500 |
| 华海路(上湾路-健康路)排水工程 | 900 | 40 | 37160 | — |
| 淮河路(园林路-建设路)排水工程 | — | 5 | 7200 | 120 |
| 利农路(建设路-神华大道)拓宽改造工程 | 2000 | 30 | 60000 | 2360 |

邮政电信情况

| | 单位 | 2018年实有数 |
|----------|----|----------|
| 电信服务网点 | 个 | 76 |
| 邮政服务网点 | 个 | 25 |
| 邮政业务总量 | 万元 | 5182.11 |
| 邮政业务收入 | 万元 | 5731.78 |
| 电信业务收入 | 万元 | 7025 |
| 函件 | 万件 | 4.37 |
| 包件 | 万件 | 113.32 |
| 汇票 | 万张 | 0.91 |
| 订销报刊累计 | 万份 | 773.39 |
| 固定电话机数 | 部 | 25813 |
| #农村电话机数 | 部 | 7647 |
| 已通电话行政村居 | 个 | 144 |

供电、用电情况

单位:万千瓦时

| | 2018年 | 增减% |
|-------------------|-------|-------|
| 一、供电量 | 13.10 | 9.2 |
| 二、全社会用电量 | 13.14 | 9.3 |
| 1、农、林、牧、渔业 | 0.68 | 15.3 |
| 2、工业 | 8.37 | 8.0 |
| 县直 | 5.14 | 5.6 |
| 黎城镇 | 0.47 | 0.4 |
| 戴楼镇 | 0.72 | 35.2 |
| 金南镇 | 0.28 | 118.0 |
| 闵桥镇 | 0.05 | 6.7 |
| 塔集镇 | 0.09 | 11.0 |
| 银涂镇 | 1.20 | -6.3 |
| 前锋镇 | 0.11 | 19.6 |
| 吕良镇 | 0.05 | -36.9 |
| 陈桥镇 | 0.18 | 53.5 |
| 金北镇 | 0.08 | 38.5 |
| 3、建筑业 | 0.12 | 38.1 |
| 4、交通运输、仓储和邮政业 | 0.05 | 26.1 |
| 5、信息传输、软件和信息技术服务业 | 0.17 | 5.5 |
| 6、批发和零售业 | 0.33 | 17.3 |
| 7、住宿和餐饮业 | 0.19 | 6.1 |
| 8、金融业 | 0.04 | 7.8 |
| 9、房地产 | 0.08 | 21.9 |
| 10、租赁和商务服务业 | 0.05 | -0.2 |
| 11、公共服务及管理组织 | 0.53 | 13.9 |
| 12、城乡居民生活用电 | 2.53 | 9.4 |

6

贸易 服务业

MAO YI FU WU YE

批零和住餐业主要指标

| | 单位 | 2017 年 | 2018 年 | 增减% |
|-----------|-----|--------|---------|-------|
| 社会消费品零售总额 | 万元 | 950814 | 1044374 | 9.8 |
| 一、按规模分： | | | | |
| 限额以上 | 万元 | 142829 | 159647 | 11.8 |
| 限额以下 | 万元 | 807985 | 884727 | 9.5 |
| 二、按行业分： | | | | |
| 批发零售业 | 万元 | 848096 | 929384 | 9.6 |
| 住宿餐饮业 | 万元 | 102718 | 114990 | 11.9 |
| 出口总额 | 万美元 | 43762 | 51734 | 18.2 |
| 直接利用外资 | 万美元 | 12322 | 13467 | 9.3 |
| 新增外资企业 | 个 | 17 | 14 | -17.6 |

限额以上批发和零售业法人企业商品购销存

单位: 万元

| | 法人 单位数 (个) | 年末从业 人员数 (人) | 商品购进 总额 | 商品销售 总额 | 批发额 | | 零售额 | 年末 商品 库存 总额 | 年末零售 营业面积 (平方米) |
|------------------|------------------|--------------------|------------|------------|----------|--------|---------|----------------------|-----------------------|
| | | | | | | 出口额 | | | |
| 总计 | 64.0 | 1169.0 | 224327.1 | 242637.8 | 188545.8 | 8068.7 | 54092.0 | 20234.9 | 46548.0 |
| (一)批发业 | 37.0 | 627.0 | 186227.3 | 200656.6 | 185243.7 | 8068.7 | 15412.9 | 14884.2 | 17542.0 |
| 其中:国有控股 | 6.0 | 127.0 | 50388.1 | 49247.8 | 49247.8 | — | — | 6321.2 | 6020.0 |
| 1、按登记注册类型分组 | | | | | | | | | |
| 内资企业 | 37.0 | 627.0 | 186227.3 | 200656.6 | 185243.7 | 8068.7 | 15412.9 | 14884.2 | 17542.0 |
| 国有企业 | 3.0 | 82.0 | 9756.8 | 8341.2 | 8341.2 | — | — | 5623.5 | 5000.0 |
| 有限责任公司 | 7.0 | 81.0 | 47502.8 | 49845.2 | 49845.2 | — | — | 767.0 | 1894.0 |
| 国有独资公司 | 2.0 | 28.0 | 36331.0 | 36443.6 | 36443.6 | — | — | 697.2 | 520.0 |
| 其他有限责任公司 | 5.0 | 53.0 | 11171.8 | 13401.6 | 13401.6 | — | — | 69.8 | 1374.0 |
| 私营企业 | 27.0 | 464.0 | 128967.7 | 142470.2 | 127057.3 | 8068.7 | 15412.9 | 8493.7 | 10648.0 |
| 私营独资企业 | 1.0 | 25.0 | 2091.5 | 2522.7 | 2522.7 | — | — | 6.2 | 100.0 |
| 私营有限责任公司 | 26.0 | 439.0 | 126876.2 | 139947.5 | 124534.6 | 8068.7 | 15412.9 | 8487.5 | 10548.0 |
| 2、按国民经济行业分组 | | | | | | | | | |
| 农、林、牧、渔产品批发 | 10.0 | 190.0 | 93714.8 | 92292.1 | 91951.2 | — | 340.9 | 7753.3 | 12053.0 |
| 食品、饮料及烟草制品批发 | 3.0 | 137.0 | 9625.9 | 14663.9 | 11979.4 | — | 2684.5 | 4376.1 | 140.0 |
| 文化、体育用品及器材批发 | 2.0 | 19.0 | 7510.7 | 8068.7 | 8068.7 | 8068.7 | — | 0.5 | — |
| 医药及医疗器材批发 | 3.0 | 106.0 | 26786.6 | 31203.1 | 22181.9 | — | 9021.2 | 564.8 | 1453.0 |
| 矿产品、建材及化工产品批发 | 10.0 | 97.0 | 33928.7 | 36644.7 | 33620.8 | — | 3023.9 | 1960.1 | 2800.0 |
| 机械设备、五金产品及电子产品批发 | 8.0 | 72.0 | 12608.7 | 15335.0 | 14992.6 | — | 342.4 | 201.6 | 1096.0 |
| 其他批发业 | 1.0 | 6.0 | 2051.9 | 2449.1 | 2449.1 | — | — | 27.8 | — |
| 3、按经营方式分组 | | | | | | | | | |
| 独立门店 | 18.0 | 294.0 | 58412.2 | 68530.0 | 56968.2 | — | 11561.8 | 7057.6 | 6832.0 |
| 其他 | 19.0 | 333.0 | 127815.1 | 132126.6 | 128275.5 | 8068.7 | 3851.1 | 7826.6 | 10710.0 |
| 4、按单位规模分 | | | | | | | | | |
| 中型 | 4.0 | 182.0 | 60287.7 | 68356.2 | 59335.0 | — | 9021.2 | 5204.8 | 4453.0 |
| 小型 | 25.0 | 406.0 | 110766.3 | 115349.3 | 109300.0 | 2741.3 | 6049.3 | 9008.9 | 12587.0 |
| 微型 | 8.0 | 39.0 | 15173.3 | 16951.1 | 16608.7 | 5327.4 | 342.4 | 670.5 | 502.0 |
| (二)零售业 | 27.0 | 542.0 | 38099.8 | 41981.2 | 3302.1 | — | 38679.1 | 5350.7 | 29006.0 |
| 1、按经济注册类型分组 | | | | | | | | | |
| 内资企业 | 26.0 | 531.0 | 37302.7 | 41012.8 | 3302.1 | — | 37710.7 | 5184.3 | 27006.0 |
| 有限责任公司 | 2.0 | 65.0 | 3286.9 | 3341.9 | 452.9 | — | 2889.0 | 1065.3 | 1050.0 |
| 其他有限责任公司 | 2.0 | 65.0 | 3286.9 | 3341.9 | 452.9 | — | 2889.0 | 1065.3 | 1050.0 |

限额以上批发和零售业法人企业商品购销存(续)

单位:万元

| | 法人 单位数 (个) | 年末从业 人员数 (人) | 商品购进 总额 | 商品销售 总额 | 批发额 | | 零售额 | 年末 商品 库存 总额 | 年末零售 营业面积 (平方米) |
|----------------------|------------------|--------------------|------------|------------|--------|-----|---------|----------------------|-----------------------|
| | | | | | | 出口额 | | | |
| 股份有限公司 | 1.0 | 16.0 | 423.4 | 529.3 | — | — | 529.3 | 65.9 | 500.0 |
| 私营企业 | 23.0 | 450.0 | 33592.4 | 37141.6 | 2849.2 | — | 34292.4 | 4053.1 | 25456.0 |
| 私营独资 | 1.0 | 22.0 | 1823.2 | 1825.0 | — | — | 1825.0 | 299.8 | 450.0 |
| 私营合伙 | 1.0 | 6.0 | 253.6 | 358.1 | — | — | 358.1 | 94.8 | 740.0 |
| 私营有限责任公司 | 20.0 | 407.0 | 30827.7 | 34338.9 | 2518.4 | — | 31820.5 | 3590.1 | 23466.0 |
| 私营股份有限公司 | 1.0 | 15.0 | 687.9 | 619.6 | 330.8 | — | 288.8 | 68.4 | 800.0 |
| 港澳台投资企业 | 1.0 | 11.0 | 797.1 | 968.4 | — | — | 968.4 | 166.4 | 2000.0 |
| 2、按国民经济行业分组 | | | | | | | | | |
| 综合零售 | 4.0 | 170.0 | 7098.7 | 8615.8 | — | — | 8615.8 | 1293.4 | 16000.0 |
| 食品、饮料及烟草制品专门零售 | 4.0 | 57.0 | 4622.0 | 5210.6 | 1252.2 | — | 3958.4 | 508.8 | 1130.0 |
| 纺织、服装及日用品专门零售 | 1.0 | 12.0 | 993.8 | 1074.2 | — | — | 1074.2 | 24.5 | 4338.0 |
| 文化、体育用品及器材专门零售 | 1.0 | 74.0 | 2910.8 | 2738.0 | — | — | 2738.0 | 1025.6 | 950.0 |
| 汽车、摩托车、零配件和燃料及其他动力销售 | 5.0 | 40.0 | 7184.8 | 7571.3 | — | — | 7571.3 | 400.5 | 1730.0 |
| 家用电器及电子产品专门零售 | 9.0 | 146.0 | 13814.5 | 14685.5 | 1597.0 | — | 13088.5 | 1848.9 | 2538.0 |
| 五金、家具及室内装饰材料专门零售 | 1.0 | 11.0 | 797.1 | 968.4 | — | — | 968.4 | 166.4 | 2000.0 |
| 货摊、无店铺及其他零售业 | 2.0 | 32.0 | 678.1 | 1117.4 | 452.9 | — | 664.5 | 82.6 | 320.0 |
| 3、按经营方式分组 | | | | | | | | | |
| 独立门店 | 21.0 | 432.0 | 26537.7 | 29797.0 | 2629.3 | — | 27167.7 | 4320.9 | 25256.0 |
| 其他 | 6.0 | 110.0 | 11562.1 | 12184.2 | 672.8 | — | 11511.4 | 1029.8 | 3750.0 |
| 4、按零售业态分组 | | | | | | | | | |
| 有店铺零售 | 25.0 | 519.0 | 35503.6 | 38950.6 | 3302.1 | — | 35648.5 | 4766.8 | 26726.0 |
| 便利店 | 1.0 | 27.0 | 2089.0 | 2357.4 | — | — | 2357.4 | 86.5 | 120.0 |
| 超市 | 3.0 | 111.0 | 4659.5 | 4731.4 | — | — | 4731.4 | 694.3 | 7100.0 |
| 大型超市 | 1.0 | 59.0 | 2439.2 | 3884.4 | — | — | 3884.4 | 599.1 | 8900.0 |
| 专业店 | 7.0 | 98.0 | 3048.6 | 4043.8 | 452.9 | — | 3590.9 | 495.2 | 5688.0 |
| 专卖店 | 13.0 | 224.0 | 23267.3 | 23933.6 | 2849.2 | — | 21084.4 | 2891.7 | 4918.0 |
| 无店铺零售 | 2.0 | 23.0 | 2596.2 | 3030.6 | — | — | 3030.6 | 583.9 | 2280.0 |
| 网上商店 | 1.0 | 11.0 | 797.1 | 968.4 | — | — | 968.4 | 166.4 | 2000.0 |
| 5、按单位规模分 | | | | | | | | | |
| 中型 | 2.0 | 109.0 | 3684.1 | 5230.0 | 672.8 | — | 4557.2 | 682.7 | 9260.0 |
| 小型 | 17.0 | 358.0 | 24404.2 | 26516.2 | 2142.6 | — | 24373.6 | 4080.6 | 17166.0 |
| 微型 | 8.0 | 49.0 | 10011.5 | 10235.0 | 486.7 | — | 9748.3 | 587.4 | 2480.0 |

限额以上批发和零售业法人企业主要财务状况(一)

单位:万元

| | 法人 企业数 (个) | 年初 存货 | 流动 资产 合计 | 应收 账款 | 存货 | 固定 资产 原价 | 累计 折旧 | 本年 折旧 | 在建 工程 |
|------------------|------------------|----------|----------------|----------|---------|----------------|----------|----------|----------|
| 总计 | 64.0 | 16499.8 | 74338.7 | 20804.9 | 16985.1 | 24479.9 | 6115.5 | 2369.0 | 626.2 |
| (一)批发业 | 37.0 | 12218.6 | 60474.7 | 18933.1 | 10306.0 | 14204.0 | 4105.0 | 1631.8 | 292.7 |
| 其中:国有控股 | 6.0 | 8458.4 | 21449.3 | 2164.8 | 6135.0 | 9899.6 | 2640.9 | 1295.4 | 275.2 |
| 1、按登记注册类型分组 | | | | | | | | | |
| 内资企业 | 37.0 | 12218.6 | 60474.7 | 18933.1 | 10306.0 | 14204.0 | 4105.0 | 1631.8 | 292.7 |
| 国有企业 | 3.0 | 3451.0 | 7827.1 | 689.3 | 5423.5 | 2418.2 | 1089.8 | 903.0 | — |
| 有限责任公司 | 7.0 | 5662.3 | 15381.4 | 2383.4 | 1100.0 | 8051.6 | 1737.3 | 428.5 | 275.2 |
| 国有独资公司 | 2.0 | 4987.8 | 4776.9 | 196.0 | 701.7 | 4286.7 | 774.7 | 226.1 | 275.2 |
| 其他有限责任公司 | 5.0 | 674.5 | 10604.5 | 2187.4 | 398.3 | 3764.9 | 962.6 | 202.4 | — |
| 私营企业 | 27.0 | 3105.3 | 37266.2 | 15860.4 | 3782.5 | 3734.2 | 1277.9 | 300.3 | 17.5 |
| 私营独资 | 1.0 | 38.6 | 315.2 | 298.5 | 6.2 | 23.6 | 5.0 | 5.0 | — |
| 私营有限责任公司 | 26.0 | 3066.7 | 36951.0 | 15561.9 | 3776.3 | 3710.6 | 1272.9 | 295.3 | 17.5 |
| 2、按国民经济行业分组 | | | | | | | | | |
| 农、林、牧、渔产品批发 | 10.0 | 9162.4 | 29842.4 | 5912.9 | 7028.1 | 11037.9 | 2858.8 | 1408.2 | 292.7 |
| 食品、饮料及烟草制品批发 | 3.0 | 519.6 | 1515.2 | 278.4 | 825.7 | 275.0 | 77.5 | 36.2 | — |
| 文化、体育用品及器材批发 | 2.0 | 0.6 | 5797.0 | 12.2 | — | 99.9 | 73.4 | 7.5 | — |
| 医药及医疗器材批发 | 3.0 | 776.4 | 9108.6 | 3935.9 | 1003.5 | 962.2 | 300.0 | 39.9 | — |
| 矿产品、建材及化工产品批发 | 10.0 | 920.6 | 7402.7 | 5381.0 | 870.2 | 656.2 | 182.7 | 63.6 | — |
| 机械设备、五金产品及电子产品批发 | 8.0 | 811.2 | 6249.0 | 2856.2 | 575.5 | 1144.6 | 609.5 | 74.1 | — |
| 其他批发业 | 1.0 | 27.8 | 559.8 | 556.5 | 3.0 | 28.2 | 3.1 | 2.3 | — |
| 3、按经营方式分组 | | | | | | | | | |
| 独立门店 | 18.0 | 2332.9 | 24555.9 | 9161.5 | 2891.0 | 5567.8 | 1597.2 | 335.1 | — |
| 其他 | 19.0 | 9885.7 | 35918.8 | 9771.6 | 7415.0 | 8636.2 | 2507.8 | 1296.7 | 292.7 |
| 4、按单位规模分 | | | | | | | | | |
| 中型 | 4.0 | 1539.5 | 12876.6 | 3781.4 | 2084.3 | 1211.8 | 320.0 | 46.3 | — |
| 小型 | 25.0 | 10541.6 | 35322.5 | 11570.1 | 7556.5 | 12713.4 | 3674.5 | 1558.0 | 292.7 |
| 微型 | 8.0 | 137.5 | 12275.6 | 3581.6 | 665.2 | 278.8 | 110.5 | 27.5 | — |
| (二)零售业 | 27.0 | 4281.2 | 13864.0 | 1871.8 | 6679.1 | 10275.9 | 2010.5 | 737.2 | 333.5 |
| 1、按经济注册类型分组 | | | | | | | | | |
| 内资企业 | 26.0 | 4124.6 | 13200.9 | 1750.3 | 6512.7 | 10176.9 | 1961.0 | 728.6 | 333.5 |
| 有限责任公司 | 2.0 | 1145.5 | 1286.7 | 29.6 | 937.8 | 1341.0 | 118.2 | 79.5 | — |
| 其他有限责任公司 | 2.0 | 1145.5 | 1286.7 | 29.6 | 937.8 | 1341.0 | 118.2 | 79.5 | — |

限额以上批发和零售业法人企业主要财务状况(一)(续)

单位:万元

| | 法人企业数 (个) | 年初存货 | 流动资产合计 | | | 固定资产原价 | 累计折旧 | 本年折旧 | 在建工程 |
|----------------------|--------------|--------|---------|--------|--------|---------|--------|-------|-------|
| | | | | 应收账款 | 存货 | | | | |
| 股份有限公司 | 1.0 | 77.0 | 254.9 | 15.4 | 228.7 | 407.5 | 51.1 | 34.8 | — |
| 私营企业 | 23.0 | 2902.1 | 11659.3 | 1705.3 | 5346.2 | 8428.4 | 1791.7 | 614.3 | 333.5 |
| 私营独资 | 1.0 | 301.6 | 406.5 | 52.6 | 299.8 | 19.8 | 19.7 | 1.1 | — |
| 私营合伙 | 1.0 | 16.4 | 330.6 | — | 94.8 | 39.1 | 32.4 | 0.7 | — |
| 私营有限责任公司 | 20.0 | 2486.1 | 10292.2 | 1258.2 | 4951.6 | 8369.5 | 1739.6 | 612.5 | 333.5 |
| 私营股份有限公司 | 1.0 | 98.0 | 630.0 | 394.5 | — | — | — | — | — |
| 港澳台投资企业 | 1.0 | 156.6 | 663.1 | 121.5 | 166.4 | 99.0 | 49.5 | 8.6 | — |
| 2.按国民经济行业分组 | | | | | | | | | |
| 综合零售 | 4.0 | 623.0 | 3484.7 | 202.4 | 2676.1 | 1530.9 | 473.2 | 164.2 | — |
| 食品、饮料及烟草制品专门零售 | 4.0 | 785.2 | 1769.8 | 458.8 | 871.8 | 123.1 | 56.0 | 10.7 | — |
| 纺织、服装及日用品专门零售 | 1.0 | 92.0 | 375.2 | 102.1 | 24.5 | 6317.0 | 987.2 | 418.6 | 333.5 |
| 文化、体育用品及器材专门零售 | 1.0 | 1084.3 | 1095.7 | 20.9 | 898.1 | 148.8 | 14.8 | 8.2 | — |
| 汽车、摩托车、零配件和燃料及其他动力销售 | 5.0 | 101.0 | 854.4 | 59.6 | 182.7 | 186.9 | 68.4 | 19.1 | — |
| 家用电器及电子产品专门零售 | 9.0 | 1296.7 | 5302.4 | 872.6 | 1819.8 | 252.4 | 61.1 | 15.2 | — |
| 五金、家具及室内装饰材料专门零售 | 1.0 | 156.6 | 663.1 | 121.5 | 166.4 | 99.0 | 49.5 | 8.6 | — |
| 货摊、无店铺及其他零售业 | 2.0 | 142.4 | 318.7 | 33.9 | 39.7 | 1617.8 | 300.3 | 92.6 | — |
| 3.按经营方式分组 | | | | | | | | | |
| 独立门店 | 21.0 | 3642.1 | 11383.0 | 1687.0 | 5673.1 | 10032.8 | 1924.2 | 720.8 | 333.5 |
| 其他 | 6.0 | 639.1 | 2481.0 | 184.8 | 1006.0 | 243.1 | 86.3 | 16.4 | — |
| 4.按零售业态分组 | | | | | | | | | |
| 有店铺零售 | 25.0 | 4124.6 | 12281.8 | 1827.6 | 6095.2 | 10176.9 | 1961.0 | 728.6 | 333.5 |
| 便利店 | 1.0 | 329.0 | 578.5 | 7.0 | 483.0 | 17.3 | 3.5 | 3.5 | — |
| 超市 | 3.0 | 128.1 | 2292.0 | 166.4 | 2077.0 | 1329.3 | 368.0 | 111.1 | — |
| 大型超市 | 1.0 | 494.9 | 1192.7 | 36.0 | 599.1 | 201.6 | 105.2 | 53.1 | — |
| 专业店 | 7.0 | 322.7 | 1324.8 | 200.6 | 229.8 | 8098.6 | 1356.7 | 528.3 | 333.5 |
| 专卖店 | 13.0 | 2849.9 | 6893.8 | 1417.6 | 2706.3 | 530.1 | 127.6 | 32.6 | — |
| 无店铺零售 | 2.0 | 156.6 | 1582.2 | 44.2 | 583.9 | 99.0 | 49.5 | 8.6 | — |
| 网上商店 | 1.0 | 156.6 | 663.1 | 121.5 | 166.4 | 99.0 | 49.5 | 8.6 | — |
| 5.按单位规模分 | | | | | | | | | |
| 中型 | 2.0 | 643.1 | 1331.6 | 85.6 | 682.7 | 221.6 | 110.2 | 54.2 | — |
| 小型 | 17.0 | 3170.6 | 10204.1 | 938.4 | 5332.5 | 9711.9 | 1785.2 | 664.1 | 333.5 |
| 微型 | 8.0 | 467.5 | 2328.3 | 847.8 | 663.9 | 342.4 | 115.1 | 18.9 | — |

限额以上批发和零售业法人企业主要财务状况(二)

单位:万元

| | 资产 总计 | 流动 负债 合计 | 应付 账款 | 非流动 负债 合计 | 负债 合计 | 所有者 权益 合计 | 实收 资本 | 国家 资本 | 法人 资本 | 个人 资本 | 港澳 资本 |
|------------------|----------|----------------|----------|-----------------|----------|-----------------|----------|----------|----------|----------|----------|
| 总计 | 103132.5 | 49855.7 | 13629.8 | 9240.6 | 58699.9 | 44432.6 | 36209.1 | 14340.9 | 4688.5 | 16550.2 | 629.5 |
| (一)批发业 | 77829.5 | 41523.4 | 12967.3 | 8906.8 | 50130.2 | 27699.3 | 27783.8 | 14340.9 | 2707.0 | 10735.9 | — |
| 其中:国有控股 | 34618.5 | 13786.5 | 3461.8 | 6248.5 | 20035.0 | 14583.5 | 15340.9 | 14340.9 | — | 1000.0 | — |
| 1、按登记注册类型分组 | | | | | | | | | | | |
| 内资企业 | 77829.5 | 41523.4 | 12967.3 | 8906.8 | 50130.2 | 27699.3 | 27783.8 | 14340.9 | 2707.0 | 10735.9 | — |
| 国有企业 | 9177.4 | 8248.2 | 2115.3 | 990.5 | 9238.7 | -61.3 | 172.8 | 172.8 | — | — | — |
| 有限责任公司 | 27875.7 | 7285.2 | 1751.3 | 5258.0 | 12543.2 | 15332.5 | 15573.1 | 14168.1 | 282.0 | 1123.0 | — |
| 国有独资公司 | 13830.5 | 3522.6 | 1346.5 | 5054.3 | 8576.9 | 5253.6 | 5168.1 | 5168.1 | — | — | — |
| 其他有限责任公司 | 14045.2 | 3762.6 | 404.8 | 203.7 | 3966.3 | 10078.9 | 10405.0 | 9000.0 | 282.0 | 1123.0 | — |
| 私营企业 | 40776.4 | 25990.0 | 9100.7 | 2658.3 | 28348.3 | 12428.1 | 12037.9 | — | 2425.0 | 9612.9 | — |
| 私营独资 | 333.8 | 104.5 | 75.7 | — | 104.5 | 229.3 | 10.0 | — | — | 10.0 | — |
| 私营有限责任公司 | 40442.6 | 25885.5 | 9025.0 | 2658.3 | 28243.8 | 12198.8 | 12027.9 | — | 2425.0 | 9602.9 | — |
| 2、按国民经济行业分组 | | | | | | | | | | | |
| 农、林、牧、渔产品批发 | 44256.3 | 16966.8 | 5029.2 | 8720.1 | 25686.9 | 18569.4 | 18650.9 | 14340.9 | — | 4310.0 | — |
| 食品、饮料及烟草制品批发 | 1715.8 | 1140.3 | 26.3 | 50.3 | 1190.6 | 525.2 | 270.0 | — | — | 270.0 | — |
| 文化、体育用品及器材批发 | 5823.5 | 5812.2 | 202.5 | — | 5812.2 | 11.3 | 160.0 | — | — | 160.0 | — |
| 医药及医疗器材批发 | 10384.9 | 8959.5 | 2804.6 | — | 8959.5 | 1425.4 | 2370.0 | — | 2220.0 | 150.0 | — |
| 矿产品、建材及化工产品批发 | 7852.6 | 2661.6 | 1528.8 | 29.5 | 2391.1 | 5461.5 | 4896.3 | — | 5.0 | 4891.3 | — |
| 机械设备、五金产品及电子产品批发 | 7211.5 | 5413.7 | 3338.8 | 106.9 | 5520.6 | 1690.9 | 1386.6 | — | 482.0 | 904.6 | — |
| 其他批发业 | 584.9 | 569.3 | 37.1 | — | 569.3 | 15.6 | 50.0 | — | — | 50.0 | — |
| 3、按经营方式分组 | | | | | | | | | | | |
| 独立门店 | 29162.1 | 12753.1 | 3356.2 | 295.0 | 13048.1 | 16114.0 | 16352.9 | 9000.0 | 1082.0 | 6270.9 | — |
| 其他 | 48667.4 | 28770.3 | 9611.1 | 8611.8 | 37082.1 | 11585.3 | 11430.9 | 5340.9 | 1625.0 | 4465.0 | — |
| 4、按单位规模分 | | | | | | | | | | | |
| 中型 | 14445.3 | 9698.5 | 3372.8 | 2471.6 | 12170.1 | 2275.2 | 2770.0 | — | 1600.0 | 1170.0 | — |
| 小型 | 50940.2 | 23717.2 | 7014.6 | 6343.9 | 29761.1 | 21179.1 | 21142.2 | 14340.9 | 902.0 | 5899.3 | — |
| 微型 | 12444.0 | 8107.7 | 2579.9 | 91.3 | 8199.0 | 4245.0 | 3871.6 | — | 205.0 | 3666.6 | — |
| (二)零售业 | 25303.0 | 8332.3 | 662.5 | 333.8 | 8569.7 | 16733.3 | 8425.3 | — | 1981.5 | 5814.3 | 629.5 |
| 1、按经济注册类型分组 | | | | | | | | | | | |
| 内资企业 | 24590.4 | 8262.9 | 603.3 | 333.8 | 8500.3 | 16090.1 | 7795.8 | — | 1981.5 | 5814.3 | — |
| 有限责任公司 | 3109.4 | 875.0 | 18.7 | — | 875.0 | 2234.4 | 2100.0 | — | 1600.0 | 500.0 | — |
| 其他有限责任公司 | 3109.4 | 875.0 | 18.7 | — | 875.0 | 2234.4 | 2100.0 | — | 1600.0 | 500.0 | — |

限额以上批发和零售业法人企业主要财务状况(二)(续)

单位:万元

| | 资产 总计 | 流动 负债 合计 | 应付 账款 | 非流动 负债 合计 | 负债 合计 | 所有者 权益 合计 | 实收 资本 | 国家 资本 | 法人 资本 | 个人 资本 | 港澳台 资本 |
|----------------------|----------|----------------|----------|-----------------|----------|-----------------|----------|----------|----------|----------|-----------|
| 股份有限公司 | 656.4 | 77.4 | — | 250.8 | 328.2 | 328.2 | 328.2 | — | — | 328.2 | — |
| 私营企业 | 20824.6 | 7310.5 | 584.6 | 83.0 | 7297.1 | 13527.5 | 5367.6 | — | 381.5 | 4986.1 | — |
| 私营独资 | 406.6 | 310.6 | 105.1 | — | 310.6 | 96.0 | 20.0 | — | — | 20.0 | — |
| 私营合伙 | 337.3 | 281.5 | — | — | 281.5 | 55.8 | 52.0 | — | — | 52.0 | — |
| 私营有限责任公司 | 19078.7 | 6264.4 | 479.5 | 83.0 | 6251.0 | 12827.7 | 4795.6 | — | 381.5 | 4414.1 | — |
| 私营股份有限公司 | 1002.0 | 454.0 | — | — | 454.0 | 548.0 | 500.0 | — | — | 500.0 | — |
| 港澳台投资企业 | 712.6 | 69.4 | 59.2 | — | 69.4 | 643.2 | 629.5 | — | — | — | 629.5 |
| 2、按国民经济行业分组 | | | | | | | | | | | |
| 综合零售 | 4822.6 | 2649.9 | 354.8 | 280.8 | 2930.7 | 1891.9 | 1071.2 | — | — | 1071.2 | — |
| 食品、饮料及烟草制品专门零售 | 2236.2 | 800.3 | 66.7 | — | 800.3 | 1435.9 | 552.7 | — | 2.0 | 550.7 | — |
| 纺织、服装及日用品专门零售 | 6557.6 | 267.9 | 109.2 | — | 267.9 | 6289.7 | 2000.0 | — | — | 2000.0 | — |
| 文化、体育用品及器材专门零售 | 1574.5 | 822.8 | — | — | 822.8 | 751.7 | 500.0 | — | — | 500.0 | — |
| 汽车、摩托车、零配件和燃料及其他动力销售 | 972.9 | 394.4 | 9.8 | 6.8 | 401.2 | 571.7 | 352.0 | — | — | 352.0 | — |
| 家用电器及电子产品专门零售 | 6017.3 | 3266.0 | 44.1 | 46.2 | 3215.8 | 2801.5 | 1659.9 | — | 379.5 | 1280.4 | — |
| 五金、家具及室内装饰材料专门零售 | 712.6 | 69.4 | 59.2 | — | 69.4 | 643.2 | 629.5 | — | — | — | 629.5 |
| 货摊、无店铺及其他零售业 | 2409.3 | 61.6 | 18.7 | — | 61.6 | 2347.7 | 1660.0 | — | 1600.0 | 60.0 | — |
| 3、按经营方式分组 | | | | | | | | | | | |
| 独立门店 | 22665.2 | 7656.5 | 882.2 | 333.8 | 7893.9 | 14771.3 | 6778.9 | — | 1961.5 | 4817.4 | — |
| 其他 | 2637.8 | 675.8 | -219.7 | — | 675.8 | 1962.0 | 1646.4 | — | 20.0 | 996.9 | 629.5 |
| 4、按零售业态分组 | | | | | | | | | | | |
| 有店铺零售 | 23671.3 | 8172.3 | 1124.1 | 333.8 | 8409.7 | 15261.6 | 6975.8 | — | 1981.5 | 4994.3 | — |
| 便利店 | 595.8 | 78.5 | — | — | 78.5 | 517.3 | 0.5 | — | — | 0.5 | — |
| 超市 | 3533.5 | 1769.1 | 354.8 | 280.8 | 2049.9 | 1483.6 | 871.2 | — | — | 871.2 | — |
| 大型超市 | 1289.1 | 880.8 | — | — | 880.8 | 408.3 | 200.0 | — | — | 200.0 | — |
| 专业店 | 9741.9 | 863.0 | 314.1 | 42.7 | 809.3 | 8932.6 | 3862.0 | — | 1600.0 | 2262.0 | — |
| 专卖店 | 8511.0 | 4580.9 | 455.2 | 10.3 | 4591.2 | 3919.8 | 2042.1 | — | 381.5 | 1660.6 | — |
| 无店铺零售 | 1631.7 | 160.0 | -461.6 | — | 160.0 | 1471.7 | 1449.5 | — | — | 820.0 | 629.5 |
| 网上商店 | 712.6 | 69.4 | 59.2 | — | 69.4 | 643.2 | 629.5 | — | — | — | 629.5 |
| 5、按单位规模分 | | | | | | | | | | | |
| 中型 | 1443.0 | 1007.8 | 127.0 | — | 1007.8 | 435.2 | 226.9 | — | 20.0 | 206.9 | — |
| 小型 | 21231.1 | 5680.9 | 152.2 | 296.3 | 5977.2 | 15253.9 | 7646.4 | — | 1901.5 | 5115.4 | 629.5 |
| 微型 | 2628.9 | 1643.6 | 383.3 | 37.5 | 1584.7 | 1044.2 | 552.0 | — | 60.0 | 492.0 | — |

限额以上批发和零售业法人企业主要财务状况(三)

单位:万元

| | 主营业务收入 | 主营业务成本 | 主营业务税金及附加 | 其他业务利润 | 销售费用 | 管理费用 | 财务费用 | 其中:利息收入 | 利息支出 |
|------------------|----------|----------|-----------|--------|--------|--------|-------|---------|-------|
| 总计 | 229961.4 | 207150.3 | 680.1 | 154.2 | 9355.7 | 6644.7 | 917.3 | 12.3 | 635.2 |
| (一)批发业 | 190372.2 | 173209.7 | 476.7 | 154.2 | 7562.3 | 5056.1 | 724.0 | 10.7 | 514.2 |
| 其中:国有控股 | 49182.5 | 46917.8 | 61.2 | 153.6 | 970.1 | 1705.7 | 162.2 | 11.8 | 83.0 |
| 1、按登记注册类型分组 | | | | | | | | | |
| 内资企业 | 190372.2 | 173209.7 | 476.7 | 154.2 | 7562.3 | 5056.1 | 724.0 | 10.7 | 514.2 |
| 国有企业 | 8766.4 | 7543.4 | 1.5 | 97.7 | 603.2 | 881.5 | 118.6 | 0.3 | 28.1 |
| 有限责任公司 | 48959.7 | 47330.3 | 64.5 | 55.9 | 705.2 | 962.8 | 54.3 | 11.5 | 54.9 |
| 国有独资公司 | 35953.4 | 35576.8 | 0.5 | 55.9 | 320.3 | 522.6 | 43.4 | 11.5 | 54.9 |
| 其他有限责任公司 | 13006.3 | 11753.5 | 64.0 | — | 384.9 | 440.2 | 10.9 | — | — |
| 私营企业 | 132646.1 | 118336.0 | 410.7 | 0.6 | 6253.9 | 3211.8 | 551.1 | -1.1 | 431.2 |
| 私营独资 | 2174.8 | 1618.8 | 95.0 | — | 0.1 | 241.6 | — | — | — |
| 私营有限责任公司 | 130471.3 | 116717.2 | 315.7 | 0.6 | 6253.8 | 2970.2 | 551.1 | -1.1 | 431.2 |
| 2、按国民经济行业分组 | | | | | | | | | |
| 农、林、牧、渔产品批发 | 92050.0 | 87387.2 | 168.0 | 153.6 | 1879.6 | 2415.2 | 272.3 | 11.8 | 191.9 |
| 食品、饮料及烟草制品批发 | 14153.5 | 12692.7 | 88.5 | — | 452.7 | 387.0 | 69.5 | — | 68.4 |
| 文化、体育用品及器材批发 | 8068.6 | 7510.7 | 2.0 | — | 435.6 | 87.9 | 14.3 | 0.4 | 8.5 |
| 医药及医疗器材批发 | 26255.8 | 21191.6 | 39.2 | — | 3638.2 | 937.8 | 108.9 | -1.6 | — |
| 矿产品、建材及化工产品批发 | 33955.8 | 29812.4 | 135.6 | — | 851.1 | 831.8 | 160.4 | 0.1 | 157.8 |
| 机械设备、五金产品及电子产品批发 | 13777.2 | 12563.2 | 8.9 | 0.6 | 284.4 | 385.6 | 76.4 | — | 65.4 |
| 其他批发业 | 2111.3 | 2051.9 | 34.5 | — | 20.7 | 10.8 | 22.2 | — | 22.2 |
| 3、按经营方式分组 | | | | | | | | | |
| 独立门店 | 62589.3 | 54506.8 | 293.4 | 0.6 | 2749.8 | 2084.5 | 302.5 | 0.1 | 179.3 |
| 其他 | 127782.9 | 118702.9 | 183.3 | 153.6 | 4812.5 | 2971.6 | 421.5 | 10.6 | 334.9 |
| 4、按单位规模分 | | | | | | | | | |
| 中型 | 63405.1 | 56441.8 | 166.8 | — | 4504.0 | 1642.4 | 160.1 | -1.6 | 50.0 |
| 小型 | 111049.3 | 102539.8 | 292.8 | 153.6 | 2734.3 | 3127.5 | 539.6 | 12.2 | 447.1 |
| 微型 | 15917.8 | 14228.1 | 17.1 | 0.6 | 324.0 | 286.2 | 24.3 | 0.1 | 17.1 |
| (二)零售业 | 39589.2 | 33940.6 | 203.4 | — | 1793.4 | 1588.6 | 193.3 | 1.6 | 121.0 |
| 1、按经济注册类型分组 | | | | | | | | | |
| 内资企业 | 38698.3 | 33298.7 | 202.7 | — | 1672.9 | 1509.2 | 191.1 | 1.6 | 121.0 |
| 有限责任公司 | 2900.7 | 2406.8 | 60.7 | — | 78.2 | 363.0 | 2.6 | — | — |
| 其他有限责任公司 | 2900.7 | 2406.8 | 60.7 | — | 78.2 | 363.0 | 2.6 | — | — |

限额以上批发和零售业法人企业主要财务状况(三)(续)

单位:万元

| | 主营业务收入 | 主营业务成本 | 主营业务税金及附加 | 其他业务利润 | 销售费用 | 管理费用 | 财务费用 | 其中:利息收入 | 利息支出 |
|----------------------|---------|---------|-----------|--------|--------|--------|-------|---------|-------|
| 股份有限公司 | 518.3 | 414.7 | 11.0 | — | 14.4 | 5.7 | 8.5 | — | — |
| 私营企业 | 35279.3 | 30477.2 | 131.0 | — | 1580.3 | 1140.5 | 180.0 | 1.6 | 121.0 |
| 私营独资 | 1573.3 | 1442.8 | 3.1 | — | 72.3 | 21.3 | 1.1 | — | — |
| 私营合伙 | 385.1 | 317.4 | 2.1 | — | — | 56.9 | — | — | — |
| 私营有限责任公司 | 32710.9 | 28186.3 | 122.3 | — | 1487.4 | 1031.1 | 176.9 | 1.6 | 121.0 |
| 私营股份有限公司 | 610.0 | 530.7 | 3.5 | — | 20.6 | 31.2 | 2.0 | — | — |
| 港澳台投资企业 | 890.9 | 641.9 | 0.7 | — | 120.5 | 79.4 | 2.2 | — | — |
| 2、按国民经济行业分组 | | | | | | | | | |
| 综合零售 | 8070.7 | 6249.4 | 36.5 | — | 976.0 | 348.9 | 85.5 | — | 75.1 |
| 食品、饮料及烟草制品专门零售 | 5271.2 | 4871.0 | 7.9 | — | 180.6 | 105.5 | 33.4 | — | 9.5 |
| 纺织、服装及日用品专门零售 | 1022.9 | 832.5 | 10.5 | — | 8.1 | 39.2 | 8.7 | 0.2 | — |
| 文化、体育用品及器材专门零售 | 2363.5 | 2044.9 | 52.1 | — | 68.1 | 195.1 | 2.6 | — | — |
| 汽车、摩托车、零配件和燃料及其他动力销售 | 7141.5 | 6233.5 | 46.6 | — | 78.4 | 253.8 | 3.7 | — | — |
| 家用电器及电子产品专门零售 | 13848.6 | 12367.9 | 38.9 | — | 348.9 | 319.1 | 57.1 | 1.2 | 36.3 |
| 五金、家具及室内装饰材料专门零售 | 890.9 | 641.9 | 0.7 | — | 120.5 | 79.4 | 2.2 | — | — |
| 货摊、无店铺及其他零售业 | 979.9 | 699.5 | 10.2 | — | 12.8 | 247.6 | 0.1 | 0.2 | 0.1 |
| 3、按经营方式分组 | | | | | | | | | |
| 独立门店 | 28328.5 | 23617.5 | 181.6 | — | 1564.4 | 1362.5 | 188.0 | 0.4 | 121.0 |
| 其他 | 11260.7 | 10323.1 | 21.8 | — | 229.0 | 226.1 | 5.3 | 1.2 | — |
| 4、按零售业态分组 | | | | | | | | | |
| 有店铺零售 | 36920.5 | 31571.7 | 202.0 | — | 1667.6 | 1469.4 | 192.3 | 0.4 | 121.0 |
| 便利店 | 2699.5 | 2586.6 | 0.9 | — | 118.5 | 4.2 | 0.1 | — | — |
| 超市 | 4689.3 | 3501.9 | 28.1 | — | 416.1 | 223.0 | 41.8 | — | 31.4 |
| 大型超市 | 3381.4 | 2747.5 | 8.4 | — | 559.9 | 125.9 | 43.7 | — | 43.7 |
| 专业店 | 3815.1 | 2619.7 | 57.8 | — | 77.1 | 512.8 | 10.1 | 0.4 | 0.1 |
| 专卖店 | 22335.2 | 20116.0 | 106.8 | — | 496.0 | 603.5 | 96.6 | — | 45.8 |
| 无店铺零售 | 2668.7 | 2368.9 | 1.4 | — | 125.8 | 119.2 | 1.0 | 1.2 | — |
| 网上商店 | 890.9 | 641.9 | 0.7 | — | 120.5 | 79.4 | 2.2 | | |
| 5、按单位规模分 | | | | | | | | | |
| 中型 | 4729.6 | 4051.7 | 8.6 | — | 560.4 | 168.4 | 44.3 | — | 43.7 |
| 小型 | 25123.0 | 21341.0 | 165.3 | — | 1166.3 | 1182.2 | 116.8 | 1.6 | 67.8 |
| 微型 | 9736.6 | 8547.9 | 29.5 | — | 66.7 | 238.0 | 32.2 | — | 9.5 |

限额以上批发和零售业法人企业主要财务状况(四)

单位:万元

| | 营业利润 | 营业 外收入 | 利润 总额 | 应交 所得税 | 应付职工 薪酬(本年 贷方累计 发生额) | 应交 增值税 |
|------------------|--------|-----------|----------|-----------|-------------------------------|-----------|
| 总计 | 6749.6 | 613.8 | 7502.6 | 528.1 | 7072.5 | 2008.1 |
| (一)批发业 | 4721.9 | 549.5 | 5417.4 | 354.0 | 3944.4 | 1454.2 |
| 其中:国有控股 | 878.7 | 520.8 | 1444.5 | 25.7 | 806.4 | 6.6 |
| 1、按登记注册类型分组 | | | | | | |
| 内资企业 | 4721.9 | 549.5 | 5417.4 | 354.0 | 3944.4 | 1454.2 |
| 国有企业 | 702.3 | 431.4 | 1124.6 | 5.3 | 560.3 | 2.1 |
| 有限责任公司 | 267.2 | 89.4 | 410.6 | 33.2 | 620.3 | 35.6 |
| 国有独资公司 | -94.3 | 89.4 | 51.0 | 13.6 | 155.8 | 4.2 |
| 其他有限责任公司 | 361.5 | — | 359.6 | 19.6 | 464.5 | 31.4 |
| 私营企业 | 3752.4 | 28.7 | 3882.2 | 315.5 | 2763.8 | 1416.5 |
| 私营独资 | 219.3 | — | 219.3 | 3.7 | 212.5 | 185.9 |
| 私营有限责任公司 | 3533.1 | 28.7 | 3662.9 | 311.8 | 2551.3 | 1230.6 |
| 2、按国民经济行业分组 | | | | | | |
| 农、林、牧、渔产品批发 | 1310.4 | 520.8 | 1979.7 | 57.7 | 1076.9 | 80.6 |
| 食品、饮料及烟草制品批发 | 463.1 | 0.9 | 464.0 | 166.8 | 330.4 | 75.5 |
| 纺织、服装及家庭用品批发 | | | | | | |
| 文化、体育用品及器材批发 | 17.9 | 8.7 | 26.6 | 1.8 | 122.8 | — |
| 医药及医疗器材批发 | 340.1 | 5.9 | 343.9 | -16.1 | 1293.5 | 312.9 |
| 矿产品、建材及化工产品批发 | 2164.5 | — | 2164.4 | 112.3 | 781.4 | 587.9 |
| 机械设备、五金产品及电子产品批发 | 454.8 | 13.2 | 467.7 | 31.5 | 311.8 | 51.9 |
| 其他批发业 | -28.9 | — | -28.9 | — | 27.6 | 345.4 |
| 3、按经营方式分组 | | | | | | |
| 独立门店 | 2661.5 | 15.5 | 2672.7 | 251.8 | 2050.8 | 382.1 |
| 其他 | 2060.4 | 534.0 | 2744.7 | 102.2 | 1893.6 | 1072.1 |
| 4、按单位规模分 | | | | | | |
| 中型 | 386.5 | 5.9 | 493.8 | -9.7 | 1511.1 | 328.4 |
| 小型 | 3297.0 | 533.8 | 3875.8 | 311.5 | 2129.3 | 1073.3 |
| 微型 | 1038.4 | 9.8 | 1047.8 | 52.2 | 304.0 | 52.5 |
| (二)零售业 | 2027.7 | 64.3 | 2085.2 | 174.1 | 3128.1 | 553.9 |
| 1、按经济注册类型分组 | | | | | | |
| 内资企业 | 1981.5 | 64.3 | 2039.0 | 173.6 | 3054.1 | 476.3 |
| 有限责任公司 | -6.1 | 0.4 | -5.8 | 0.4 | 276.1 | 34.2 |
| 其他有限责任公司 | -6.1 | 0.4 | -5.8 | 0.4 | 276.1 | 34.2 |

限额以上批发和零售业法人企业主要财务状况(四)(续)

单位:万元

| | 营业 利润 | 营业 外收入 | 利润 总额 | 应交 所得税 | 应付职工 薪酬(本年 贷方累计 发生额) | 应交 增值税 |
|----------------------|----------|-----------|----------|-----------|-------------------------------|-----------|
| 股份有限公司 | 64.0 | 37.7 | 101.7 | 7.8 | 41.8 | 19.3 |
| 私营企业 | 1923.6 | 26.2 | 1943.1 | 165.4 | 2736.2 | 422.8 |
| 私营独资 | 32.7 | — | 32.7 | 3.0 | 71.4 | 9.6 |
| 私营合伙 | 8.7 | 0.1 | 8.8 | — | 27.0 | 19.3 |
| 私营有限责任公司 | 1860.2 | 26.1 | 1879.6 | 156.9 | 2559.8 | 389.4 |
| 私营股份有限公司 | 22.0 | — | 22.0 | 5.5 | 78.0 | 4.5 |
| 港澳台投资企业 | 46.2 | — | 46.2 | 0.5 | 74.0 | 77.6 |
| 2、按国民经济行业分组 | | | | | | |
| 综合零售 | 624.7 | 49.4 | 669.0 | 54.7 | 1103.7 | 155.4 |
| 食品、饮料及烟草制品专门零售 | 70.4 | 14.4 | 84.7 | 8.3 | 246.2 | 15.2 |
| 纺织、服装及日用品专门零售 | 123.9 | — | 123.9 | 30.9 | 47.0 | 51.3 |
| 文化、体育用品及器材专门零售 | 0.7 | 0.3 | 1.0 | 0.4 | 202.0 | 32.6 |
| 汽车、摩托车、零配件和燃料及其他动力销售 | 525.5 | 0.1 | 524.1 | 34.7 | 179.2 | 152.1 |
| 家用电器及电子产品专门零售 | 622.0 | — | 622.0 | 42.5 | 1144.8 | 52.1 |
| 五金、家具及室内装饰材料专门零售 | 46.2 | — | 46.2 | 0.5 | 74.0 | 77.6 |
| 货摊、无店铺及其他零售业 | 14.3 | 0.1 | 14.3 | 2.1 | 131.2 | 17.6 |
| 3、按经营方式分组 | | | | | | |
| 独立门店 | 1572.3 | 64.3 | 1629.8 | 140.4 | 2607.4 | 432.4 |
| 其他 | 455.4 | — | 455.4 | 33.7 | 520.7 | 121.5 |
| 4、按零售业态分组 | | | | | | |
| 有店铺零售 | 1975.3 | 64.3 | 2032.8 | 172.2 | 3015.8 | 473.8 |
| 便利店 | -10.6 | 14.4 | 3.7 | 0.1 | 128.0 | 0.9 |
| 超市 | 472.0 | 37.7 | 509.7 | 38.9 | 805.0 | 38.9 |
| 大型超市 | 152.7 | 11.7 | 159.3 | 15.8 | 298.7 | 116.5 |
| 专业店 | 540.7 | 0.2 | 539.3 | 57.5 | 306.0 | 194.9 |
| 专卖店 | 820.5 | 0.3 | 820.8 | 59.9 | 1478.1 | 122.6 |
| 无店铺零售 | 52.4 | — | 52.4 | 1.9 | 112.3 | 80.1 |
| 网上商店 | 46.2 | — | 46.2 | 0.5 | 74.0 | 77.6 |
| 5、按单位规模分 | | | | | | |
| 中型 | 152.9 | 11.7 | 159.5 | 15.9 | 555.3 | 117.0 |
| 小型 | 1129.3 | 52.5 | 1180.1 | 102.4 | 2332.6 | 348.8 |
| 微型 | 745.5 | 0.1 | 745.6 | 55.8 | 240.2 | 88.1 |

限额以上住宿业和餐饮业法人企业经营情况

单位:万元

| | 法人 企业数 (个) | 年末从业 人员数 (人) | 营业额 | 客房 收入 | 餐费 收入 | 商品 销售额 | 其他 收入 | 客房数 (间) | 床位数 (个) | 餐位数 (位) | 年末餐饮 营业面积 (平方米) |
|-------------|------------------|--------------------|---------|----------|----------|-----------|----------|------------|------------|------------|-----------------------|
| 总计 | 18.0 | 817.0 | 18928.9 | 3579.4 | 14921.0 | 375.0 | 53.5 | 699.0 | 1112.0 | 9790.0 | 45930.0 |
| (一)住宿业 | 4.0 | 232.0 | 7449.5 | 2750.5 | 4632.1 | 15.9 | 51.0 | 485.0 | 799.0 | 1680.0 | 17300.0 |
| 1、按登记注册类型分组 | | | | | | | | | | | |
| 内资 | 3.0 | 153.0 | 5914.5 | 1360.2 | 4551.7 | 2.6 | — | 256.0 | 458.0 | 1460.0 | 15300.0 |
| 有限责任公司 | 1.0 | 34.0 | 648.7 | 325.0 | 323.7 | — | — | 98.0 | 190.0 | 260.0 | 800.0 |
| 其他有限责任公司 | 1.0 | 34.0 | 648.7 | 325.0 | 323.7 | — | — | 98.0 | 190.0 | 260.0 | 800.0 |
| 私营企业 | 2.0 | 119.0 | 5265.8 | 1035.2 | 4228.0 | 2.6 | — | 158.0 | 268.0 | 1200.0 | 14500.0 |
| 私营有限责任公司 | 2.0 | 119.0 | 5265.8 | 1035.2 | 4228.0 | 2.6 | — | 158.0 | 268.0 | 1200.0 | 14500.0 |
| 港澳台投资企业 | 1.0 | 79.0 | 1535.0 | 1390.3 | 80.4 | 13.3 | 51.0 | 229.0 | 341.0 | 220.0 | 2000.0 |
| 港澳台商独资 | 1.0 | 79.0 | 1535.0 | 1390.3 | 80.4 | 13.3 | 51.0 | 229.0 | 341.0 | 220.0 | 2000.0 |
| 2、按国民经济行业分组 | | | | | | | | | | | |
| 旅游饭店 | 4.0 | 232.0 | 7449.5 | 2750.5 | 4632.1 | 15.9 | 51.0 | 485.0 | 799.0 | 1680.0 | 17300.0 |
| 3、按星级等级分组 | | | | | | | | | | | |
| 二星 | 1.0 | 21.0 | 1204.0 | 293.0 | 911.0 | — | — | 22.0 | 36.0 | 500.0 | 4500.0 |
| 三星 | 1.0 | 34.0 | 648.7 | 325.0 | 323.7 | — | — | 98.0 | 190.0 | 260.0 | 800.0 |
| 四星 | 1.0 | 79.0 | 1535.0 | 1390.3 | 80.4 | 13.3 | 51.0 | 229.0 | 341.0 | 220.0 | 2000.0 |
| 其他 | 1.0 | 98.0 | 4061.8 | 742.2 | 3317.0 | 2.6 | — | 136.0 | 232.0 | 700.0 | 10000.0 |
| 4、按经营方式分组 | | | | | | | | | | | |
| 独立门店 | 4.0 | 232.0 | 7449.5 | 2750.5 | 4632.1 | 15.9 | 51.0 | 485.0 | 799.0 | 1680.0 | 17300.0 |
| 5、按单位规模分 | | | | | | | | | | | |
| 小型 | 4.0 | 232.0 | 7449.5 | 2750.5 | 4632.1 | 15.9 | 51.0 | 485.0 | 799.0 | 1680.0 | 17300.0 |
| (二)餐饮业 | 14.0 | 585.0 | 11479.4 | 828.9 | 10288.9 | 359.1 | 2.5 | 214.0 | 313.0 | 8110.0 | 28630.0 |
| 1、按登记注册类型分组 | | | | | | | | | | | |
| 内资 | 14.0 | 585.0 | 11479.4 | 828.9 | 10288.9 | 359.1 | 2.5 | 214.0 | 313.0 | 8110.0 | 28630.0 |
| 有限责任公司 | 4.0 | 107.0 | 2398.5 | 640.4 | 1541.3 | 216.8 | — | 152.0 | 220.0 | 890.0 | 5520.0 |
| 其他有限责任公司 | 4.0 | 107.0 | 2398.5 | 640.4 | 1541.3 | 216.8 | — | 152.0 | 220.0 | 890.0 | 5520.0 |
| 私营企业 | 10.0 | 478.0 | 9080.9 | 188.5 | 8747.6 | 142.3 | 2.5 | 62.0 | 93.0 | 7220.0 | 23110.0 |
| 私营独资 | 2.0 | 61.0 | 813.5 | — | 803.2 | 10.3 | — | — | — | 380.0 | 1600.0 |
| 私营有限责任公司 | 8.0 | 417.0 | 8267.4 | 188.5 | 7944.4 | 132.0 | 2.5 | 62.0 | 93.0 | 6840.0 | 21510.0 |
| 2、按国民经济行业分组 | | | | | | | | | | | |
| 正餐服务 | 13.0 | 555.0 | 11179.4 | 828.9 | 9998.9 | 349.1 | 2.5 | 214.0 | 313.0 | 6110.0 | 27630.0 |
| 快餐服务 | 1.0 | 30.0 | 300.0 | — | 290.0 | 10.0 | — | — | — | 2000.0 | 1000.0 |
| 3、按经营方式分组 | | | | | | | | | | | |
| 独立门店 | 14.0 | 585.0 | 11479.4 | 828.9 | 10288.9 | 359.1 | 2.5 | 214.0 | 313.0 | 8110.0 | 28630.0 |
| 4、按单位规模分组 | | | | | | | | | | | |
| 中型 | 1.0 | 126.0 | 2447.0 | — | 2381.3 | 65.7 | — | — | — | 1350.0 | 4000.0 |
| 小型 | 11.0 | 442.0 | 8665.3 | 751.1 | 7618.6 | 293.1 | 2.5 | 174.0 | 263.0 | 6450.0 | 22430.0 |
| 微型 | 2.0 | 17.0 | 367.1 | 77.8 | 289.0 | 0.3 | — | 40.0 | 50.0 | 310.0 | 2200.0 |

限额以上住宿和餐饮业法人企业主要财务状况(一)

单位:万元

| | 法人 企业数 (个) | 年初 存货 | 流动 资产 合计 | 应收 账款 | 存货 | 固定 资产 原价 | 累计 折旧 | 本年 折旧 |
|-------------|------------------|----------|----------------|----------|-------|----------------|----------|----------|
| 总计 | 18.0 | 305.5 | 5591.5 | 2320.4 | 317.2 | 14914.1 | 5465.2 | 911.3 |
| 住宿业 | 4.0 | 154.3 | 1776.4 | 590.9 | 85.9 | 10585.7 | 4951.8 | 621.1 |
| 1、按登记注册类型分组 | | | | | | | | |
| 内资 | 3.0 | 149.2 | 1419.9 | 463.5 | 77.1 | 852.0 | 645.5 | 113.7 |
| 有限责任公司 | 1.0 | 7.7 | 468.6 | 58.6 | 8.9 | 582.0 | 504.2 | 82.3 |
| 其他有限责任公司 | 1.0 | 7.7 | 468.6 | 58.6 | 8.9 | 582.0 | 504.2 | 82.3 |
| 私营企业 | 2.0 | 141.5 | 951.3 | 404.9 | 68.2 | 270.0 | 141.3 | 31.4 |
| 私营有限责任公司 | 2.0 | 141.5 | 951.3 | 404.9 | 68.2 | 270.0 | 141.3 | 31.4 |
| 港澳台投资企业 | 1.0 | 5.1 | 356.5 | 127.4 | 8.8 | 9733.7 | 4306.3 | 507.4 |
| 港澳台商独资 | 1.0 | 5.1 | 356.5 | 127.4 | 8.8 | 9733.7 | 4306.3 | 507.4 |
| 2、按国民经济行业分组 | | | | | | | | |
| 旅游饭店 | 4.0 | 154.3 | 1776.4 | 590.9 | 85.9 | 10585.7 | 4951.8 | 621.1 |
| 3、按星级等级分组 | | | | | | | | |
| 二星 | 1.0 | 46.5 | 362.1 | 245.3 | — | 89.0 | 35.0 | 8.6 |
| 三星 | 1.0 | 7.7 | 468.6 | 58.6 | 8.9 | 582.0 | 504.2 | 82.3 |
| 四星 | 1.0 | 5.1 | 356.5 | 127.4 | 8.8 | 9733.7 | 4306.3 | 507.4 |
| 其他 | 1.0 | 95 | 589.2 | 159.6 | 68.2 | 181.0 | 106.3 | 22.8 |
| 4、按经营方式分组 | | | | | | | | |
| 独立门店 | 4.0 | 154.3 | 1776.4 | 590.9 | 85.9 | 10585.7 | 4951.8 | 621.1 |
| 5、按单位规模分 | | | | | | | | |
| 小型 | 4.0 | 154.3 | 1776.4 | 590.9 | 85.9 | 10585.7 | 4951.8 | 621.1 |
| 餐饮业 | 14.0 | 151.2 | 3815.1 | 1729.5 | 231.3 | 4328.4 | 513.4 | 290.2 |
| 1、按登记注册类型分组 | | | | | | | | |
| 内资 | 14.0 | 151.2 | 3815.1 | 1729.5 | 231.3 | 4328.4 | 513.4 | 290.2 |
| 有限责任公司 | 4.0 | 68.6 | 348.4 | 32.9 | 11.7 | 3281.2 | 244.1 | 159.8 |
| 其他有限责任公司 | 4.0 | 68.6 | 348.4 | 32.9 | 11.7 | 3281.2 | 244.1 | 159.8 |
| 私营企业 | 10.0 | 82.6 | 3466.7 | 1696.6 | 219.6 | 1047.2 | 269.3 | 130.4 |
| 私营独资 | 2.0 | 23.4 | 124.0 | 28.9 | 36.8 | 501.0 | 170.2 | 85.3 |
| 私营有限责任公司 | 8.0 | 59.2 | 3342.7 | 1667.7 | 182.8 | 546.2 | 99.1 | 45.1 |
| 2、按国民经济行业分组 | | | | | | | | |
| 正餐服务 | 13.0 | 148.2 | 3757.1 | 1726.5 | 227.3 | 4068.4 | 498.4 | 275.2 |
| 快餐服务 | 1.0 | 3.0 | 58.0 | 3.0 | 4.0 | 260.0 | 15.0 | 15.0 |
| 3、按经营方式分组 | | | | | | | | |
| 独立门店 | 14.0 | 151.2 | 3815.1 | 1729.5 | 231.3 | 4328.4 | 513.4 | 290.2 |
| 4、按单位规模分组 | | | | | | | | |
| 中型 | 1.0 | 3.1 | 51.0 | 43.0 | — | 102.0 | 19.0 | 5.8 |
| 小型 | 11.0 | 139.6 | 3674.8 | 1653.8 | 223.5 | 965.4 | 258.3 | 130.9 |
| 微型 | 2.0 | 8.5 | 89.3 | 32.7 | 7.8 | 3261.0 | 236.1 | 153.5 |

限额以上住宿和餐饮业法人企业主要财务状况(二)

单位:万元

| | 资产 总计 | 流动 负债 合计 | 应付 账款 | 非流动 负债 合计 | 负债 合计 | 所有者 权益 合计 | 实收 资本 | 法人 资本 | 个人 资本 | 港澳台 资本 |
|-------------|----------|----------------|----------|-----------------|----------|-----------------|----------|----------|----------|-----------|
| 总计 | 15774.5 | 3916.3 | 683.8 | 1475.2 | 5391.5 | 10383.0 | 10383.9 | 346.0 | 3322.9 | 6715.0 |
| 住宿业 | 7688.3 | 1057.8 | 85.6 | 1404.8 | 2462.6 | 5225.7 | 7425.0 | 100.0 | 610.0 | 6715.0 |
| 1、按登记注册类型分组 | | | | | | | | | | |
| 内资 | 1900.1 | 650.7 | 85.6 | 304.8 | 955.5 | 944.6 | 710.0 | 100.0 | 610.0 | — |
| 有限责任公司 | 759.4 | 326.5 | 85.6 | 150.0 | 476.5 | 282.9 | 100.0 | 100.0 | — | — |
| 其他有限责任公司 | 759.4 | 326.5 | 85.6 | 150.0 | 476.5 | 282.9 | 100.0 | 100.0 | — | — |
| 私营企业 | 1140.7 | 324.2 | — | 154.8 | 479.0 | 661.7 | 610.0 | — | 610.0 | — |
| 私营有限责任公司 | 1140.7 | 324.2 | — | 154.8 | 479.0 | 661.7 | 610.0 | — | 610.0 | — |
| 港澳台投资企业 | 5788.2 | 407.1 | — | 1100.0 | 1507.1 | 4281.1 | 6715.0 | — | — | 6715.0 |
| 港澳台商独资 | 5788.2 | 407.1 | — | 1100.0 | 1507.1 | 4281.1 | 6715.0 | — | — | 6715.0 |
| 2、按国民经济行业分组 | | | | | | | | | | |
| 旅游饭店 | 7688.3 | 1057.8 | 85.6 | 1404.8 | 2462.6 | 5225.7 | 7425.0 | 100.0 | 610.0 | 6715.0 |
| 3、按星级等级分组 | | | | | | | | | | |
| 二星 | 476.8 | 211.0 | — | 154.8 | 365.8 | 111.0 | 110.0 | — | 110.0 | — |
| 三星 | 759.4 | 326.5 | 85.6 | 150.0 | 476.5 | 282.9 | 100.0 | 100.0 | — | — |
| 四星 | 5788.2 | 407.1 | — | 1100.0 | 1507.1 | 4281.1 | 6715.0 | — | — | 6715.0 |
| 其他 | 663.9 | 113.2 | — | — | 113.2 | 550.7 | 500.0 | — | 500.0 | — |
| 4、按经营方式分组 | | | | | | | | | | |
| 独立门店 | 7688.3 | 1057.8 | 85.6 | 1404.8 | 2462.6 | 5225.7 | 7425.0 | 100.0 | 610.0 | 6715.0 |
| 5、按单位规模分 | | | | | | | | | | |
| 小型 | 7688.3 | 1057.8 | 85.6 | 1404.8 | 2462.6 | 5225.7 | 7425.0 | 100.0 | 610.0 | 6715.0 |
| 餐饮业 | 8086.2 | 2858.5 | 598.2 | 70.4 | 2928.9 | 5157.3 | 2958.9 | 246.0 | 2712.9 | — |
| 1、按登记注册类型分组 | | | | | | | | | | |
| 内资 | 8086.2 | 2858.5 | 598.2 | 70.4 | 2928.9 | 5157.3 | 2958.9 | 246.0 | 2712.9 | — |
| 有限责任公司 | 3666.5 | 710.5 | 5.4 | 32.9 | 743.4 | 2923.1 | 2580.9 | 231.0 | 2349.9 | — |
| 其他有限责任公司 | 3666.5 | 710.5 | 5.4 | 32.9 | 743.4 | 2923.1 | 2580.9 | 231.0 | 2349.9 | — |
| 私营企业 | 4419.7 | 2148.0 | 592.8 | 37.5 | 2185.5 | 2234.2 | 378.0 | 15.0 | 363.0 | — |
| 私营独资 | 573.9 | 389.6 | 17.8 | — | 389.6 | 184.3 | 150.0 | — | 150.0 | — |
| 私营有限责任公司 | 3845.8 | 1758.4 | 575.0 | 37.5 | 1795.9 | 2049.9 | 228.0 | 15.0 | 213.0 | — |
| 2、按国民经济行业分组 | | | | | | | | | | |
| 正餐服务 | 7768.2 | 2647.2 | 598.2 | 70.4 | 2717.6 | 5050.6 | 2928.9 | 246.0 | 2682.9 | — |
| 快餐服务 | 318.0 | 211.3 | — | — | 211.3 | 106.7 | 30.0 | — | 30.0 | — |
| 3、按经营方式分组 | | | | | | | | | | |
| 独立门店 | 8086.2 | 2858.5 | 598.2 | 70.4 | 2928.9 | 5157.3 | 2958.9 | 246.0 | 2712.9 | — |
| 4、按单位规模分组 | | | | | | | | | | |
| 中型 | 180.0 | 11.5 | — | 13.5 | 25.0 | 155.0 | 83.0 | — | 83.0 | — |
| 小型 | 4562.9 | 2136.3 | 592.8 | 56.9 | 2193.2 | 2369.7 | 516.0 | 240.0 | 276.0 | — |
| 微型 | 3343.3 | 710.7 | 5.4 | — | 710.7 | 2632.6 | 2359.9 | 6.0 | 2353.9 | — |

限额以上住宿和餐饮业法人企业主要财务状况(三)

单位:万元

| | 主营业务收入 | 主营业务成本 | 主营业务税金及附加 | 销售费用 | 管理费用 | 财务费用 | 利息收入 | 利息支出 |
|-------------|---------|---------|-----------|--------|--------|-------|------|-------|
| 总计 | 18624.5 | 11272.1 | 269.1 | 3043.3 | 1669.9 | 236.8 | 4.6 | 173.5 |
| 住宿业 | 7168.9 | 4765.9 | 69.4 | 1707.7 | 573.8 | 115.4 | 3.2 | 103.0 |
| 1、按登记注册类型分组 | | | | | | | | |
| 内资 | 5721.7 | 4586.0 | 63.3 | 560.7 | 288.3 | 40.2 | 2.6 | 33.1 |
| 有限责任公司 | 648.7 | 282.1 | 13.4 | 265.5 | 79.5 | 1.2 | — | — |
| 其他有限责任公司 | 648.7 | 282.1 | 13.4 | 265.5 | 79.5 | 1.2 | — | — |
| 私营企业 | 5073.0 | 4303.9 | 49.9 | 295.2 | 208.8 | 39.0 | 2.6 | 33.1 |
| 私营有限责任公司 | 5073.0 | 4303.9 | 49.9 | 295.2 | 208.8 | 39.0 | 2.6 | 33.1 |
| 港澳台投资企业 | 1447.2 | 179.9 | 6.1 | 1147.0 | 285.5 | 75.2 | 0.6 | 69.9 |
| 港澳台商独资 | 1447.2 | 179.9 | 6.1 | 1147.0 | 285.5 | 75.2 | 0.6 | 69.9 |
| 2、按国民经济行业分组 | | | | | | | | |
| 旅游饭店 | 7168.9 | 4765.9 | 69.4 | 1707.7 | 573.8 | 115.4 | 3.2 | 103.0 |
| 3、按星级等级分组 | | | | | | | | |
| 二星 | 1011.4 | 668.7 | 21.0 | 156.8 | 72.5 | 8.5 | — | — |
| 三星 | 648.7 | 282.1 | 13.4 | 265.5 | 79.5 | 1.2 | — | — |
| 四星 | 1447.2 | 179.9 | 6.1 | 1147.0 | 285.5 | 75.2 | 0.6 | 69.9 |
| 其他 | 4061.6 | 3635.2 | 28.9 | 138.4 | 136.3 | 30.5 | 2.6 | 33.1 |
| 4、按经营方式分组 | | | | | | | | |
| 独立门店 | 7168.9 | 4765.9 | 69.4 | 1707.7 | 573.8 | 115.4 | 3.2 | 103.0 |
| 5、按单位规模分 | | | | | | | | |
| 小型 | 7168.9 | 4765.9 | 69.4 | 1707.7 | 573.8 | 115.4 | 3.2 | 103.0 |
| 餐饮业 | 11455.6 | 6506.2 | 199.7 | 1335.6 | 1096.1 | 121.4 | 1.4 | 70.5 |
| 1、按登记注册类型分组 | | | | | | | | |
| 内资 | 11455.6 | 6506.2 | 199.7 | 1335.6 | 1096.1 | 121.4 | 1.4 | 70.5 |
| 有限责任公司 | 2398.5 | 1345.3 | 33.0 | 184.7 | 121.1 | 10.2 | — | 1.2 |
| 其他有限责任公司 | 2398.5 | 1345.3 | 33.0 | 184.7 | 121.1 | 10.2 | — | 1.2 |
| 私营企业 | 9057.1 | 5160.9 | 166.7 | 1150.9 | 975.0 | 111.2 | 1.4 | 69.3 |
| 私营独资 | 813.5 | 436.1 | 1.4 | 190.7 | 74.2 | 8.9 | 0.1 | — |
| 私营有限责任公司 | 8243.6 | 4724.8 | 165.3 | 960.2 | 900.8 | 102.3 | 1.3 | 69.3 |
| 2、按国民经济行业分组 | | | | | | | | |
| 正餐服务 | 11155.6 | 6296.2 | 198.7 | 1333.6 | 1087.8 | 119.4 | 1.4 | 70.5 |
| 快餐服务 | 300.0 | 210.0 | 1.0 | 2.0 | 8.3 | 2.0 | — | — |
| 3、按经营方式分组 | | | | | | | | |
| 独立门店 | 11455.6 | 6506.2 | 199.7 | 1335.6 | 1096.1 | 121.4 | 1.4 | 70.5 |
| 4、按单位规模分组 | | | | | | | | |
| 中型 | 2447.0 | 1514.0 | 105.1 | 75.0 | 46.0 | 31.1 | — | — |
| 小型 | 8662.3 | 4793.7 | 89.7 | 1235.8 | 962.3 | 87.9 | 1.4 | 68.1 |
| 微型 | 346.3 | 198.5 | 4.9 | 24.8 | 87.8 | 2.4 | — | 2.4 |

限额以上住宿和餐饮业法人企业主要财务状况(四)

单位:万元

| | 营业 利润 | 营业外 收入 | 利润 总额 | 应交 所得税 | 应付职工薪酬 (本年贷方 累计发生额) | 应交 增值税 |
|-------------|----------|-----------|----------|-----------|---------------------------|-----------|
| 总计 | 1944.9 | 16.9 | 1780.0 | 523.8 | 3146.3 | 579.2 |
| 住宿业 | 356.1 | 12.6 | 209.9 | 400.1 | 997.4 | 379.7 |
| 1、按登记注册类型分组 | | | | | | |
| 内资 | 183.2 | 12.6 | 147.6 | 38.2 | 659.4 | 318.6 |
| 有限责任公司 | 7.0 | — | 7.0 | 1.7 | 136.5 | 36.7 |
| 其他有限责任公司 | 7.0 | — | 7.0 | 1.7 | 136.5 | 36.7 |
| 私营企业 | 176.2 | 12.6 | 140.6 | 36.5 | 522.9 | 281.9 |
| 私营有限责任公司 | 176.2 | 12.6 | 140.6 | 36.5 | 522.9 | 281.9 |
| 港澳台投资企业 | 172.9 | — | 62.3 | 361.9 | 338.0 | 61.1 |
| 港澳台商独资 | 172.9 | — | 62.3 | 361.9 | 338.0 | 61.1 |
| 2、按国民经济行业分组 | | | | | | |
| 旅游饭店 | 356.1 | 12.6 | 209.9 | 400.1 | 997.4 | 379.7 |
| 3、按星级等级分组 | | | | | | |
| 二星 | 83.9 | — | 83.9 | 25.2 | 112.0 | 192.6 |
| 三星 | 7.0 | — | 7.0 | 1.7 | 136.5 | 36.7 |
| 四星 | 172.9 | — | 62.3 | 361.9 | 338.0 | 61.1 |
| 其他 | 92.3 | 12.6 | 56.7 | 11.3 | 410.9 | 89.3 |
| 4、按经营方式分组 | | | | | | |
| 独立门店 | 356.1 | 12.6 | 209.9 | 400.1 | 997.4 | 379.7 |
| 5、按单位规模分 | | | | | | |
| 小型 | 356.1 | 12.6 | 209.9 | 400.1 | 997.4 | 379.7 |
| 餐饮业 | 1588.8 | 4.3 | 1570.1 | 123.7 | 2148.9 | 199.5 |
| 1、按登记注册类型分组 | | | | | | |
| 内资 | 1588.8 | 4.3 | 1570.1 | 123.7 | 2148.9 | 199.5 |
| 有限责任公司 | 625.6 | — | 607.6 | 4.1 | 438.2 | 30.2 |
| 其他有限责任公司 | 625.6 | — | 607.6 | 4.1 | 438.2 | 30.2 |
| 私营企业 | 963.2 | 4.3 | 962.5 | 119.6 | 1710.7 | 169.3 |
| 私营独资 | 102.2 | — | 102.2 | 19.4 | 213.0 | 24.3 |
| 私营有限责任公司 | 861.0 | 4.3 | 860.3 | 100.2 | 1497.7 | 145.0 |
| 2、按国民经济行业分组 | | | | | | |
| 正餐服务 | 1512.1 | 4.3 | 1493.4 | 123.6 | 2051.2 | 190.5 |
| 快餐服务 | 76.7 | — | 76.7 | 0.1 | 97.7 | 9.0 |
| 3、按经营方式分组 | | | | | | |
| 独立门店 | 1588.8 | 4.3 | 1570.1 | 123.7 | 2148.9 | 199.5 |
| 4、按单位规模分组 | | | | | | |
| 中型 | 146.9 | 3.2 | 150.1 | 79.5 | 474.0 | 79.0 |
| 小型 | 1414.0 | 1.1 | 1392.1 | 42.3 | 1589.9 | 112.2 |
| 微型 | 27.9 | — | 27.9 | 1.9 | 85.0 | 8.3 |

限额以上批零住餐业企业名录(一)

| 序号 | 法人单位名称 | 归属部门 |
|----|------------------|----------|
| 1 | 金湖华诚增力商贸发展有限公司 | 县直管(1) |
| 2 | 江苏雏鹰餐饮服务有限公司 | 商务局(3) |
| 3 | 金湖县唐港加油站 | |
| 4 | 江苏准金粮食产业园有限公司 | |
| 5 | 神华医药(江苏)有限公司 | 工信局(1) |
| 6 | 金湖县万隆商贸有限公司 | 农业农村局(1) |
| 7 | 江苏盈丰粮油食品收储有限公司 | 黎城街道(38) |
| 8 | 金湖鹏翔商贸有限公司 | |
| 9 | 金湖县东泰发展有限公司 | |
| 10 | 金湖汇丰农机有限公司 | |
| 11 | 金湖县城南金属机电材料有限公司 | |
| 12 | 金湖县远硕商贸有限公司 | |
| 13 | 江苏三禾国贸大厦有限公司 | |
| 14 | 金湖华联超市有限公司 | |
| 15 | 江苏苏欣农机连锁金湖新农有限公司 | |
| 16 | 江苏楷迈新材料有限公司 | |
| 17 | 金湖长菱汽车销售服务有限公司 | |
| 18 | 金湖喜田农业机械有限公司 | |
| 19 | 金湖海源电子科技有限公司 | |
| 20 | 金湖金汇丰商贸有限公司 | |
| 21 | 金湖县元亨利商贸有限公司 | |
| 22 | 金湖县亿丰农机有限公司 | |
| 23 | 金湖县丰达工贸有限公司 | |
| 24 | 金湖县东信家电经营部 | |
| 25 | 金湖县兀峰科技有限公司 | |
| 26 | 金湖万众连环境科技有限公司 | |
| 27 | 金湖金卫进出口贸易有限公司 | |
| 28 | 金湖鸿祥家电有限公司 | |
| 29 | 江苏贝臻国际商贸有限公司 | |
| 30 | 淮安市特尔佳化工有限公司 | |
| 31 | 江苏善群贸易有限公司 | |
| 32 | 江苏三禾国际酒店有限公司 | |

限额以上批零住餐业企业名录(二)

| 序号 | 法人单位名称 | 归属部门 |
|----|----------------|----------|
| 33 | 金湖宏源国际大酒店有限公司 | 黎城街道(38) |
| 34 | 金湖县金洲宾馆有限公司 | |
| 35 | 金湖渔枫酒店管理有限公司 | |
| 36 | 金湖阳光假日酒店有限公司 | |
| 37 | 金湖凯悦大酒店有限公司 | |
| 38 | 金湖县维景大酒店有限公司 | |
| 39 | 金湖迎宾馆酒店有限公司 | |
| 40 | 金湖县渔枫餐服有限公司 | |
| 41 | 金湖县丰华假日酒店有限公司 | |
| 42 | 金湖尧帝城大酒店有限公司 | |
| 43 | 金湖县湖岸乡居酒店 | |
| 44 | 金湖县御沁园大酒店 | |
| 45 | 江苏仁厚医疗器械有限公司 | 戴楼街道(6) |
| 46 | 淮安永泰燃气有限公司 | |
| 47 | 金湖国缘商贸有限公司 | |
| 48 | 金湖县中远线缆有限公司 | |
| 49 | 金湖县嘉洋贸易有限公司 | |
| 50 | 淮安金裕华峰粮食收储有限公司 | |
| 51 | 金湖县金山石油贸易有限公司 | 金北街道(8) |
| 52 | 金湖天荣商贸有限公司 | |
| 53 | 淮安万松机电工程有限公司 | |
| 54 | 江苏聚鑫能源科技有限公司 | |
| 55 | 金湖县广誉液化气有限公司 | |
| 56 | 金湖远帆贸易有限公司 | |
| 57 | 金湖金盛餐饮有限公司 | |
| 58 | 金湖县名流餐饮有限公司 | |
| 59 | 淮安润安塑业科技有限公司 | 金南镇(5) |
| 60 | 金湖县金南粮食购销公司 | |
| 61 | 金湖县晶莹创业贸易有限公司 | |
| 62 | 金湖阳光通讯器材有限公司 | |
| 63 | 江苏捷尔电缆有限公司 | |

限额以上批零住餐业企业名录(三)

| 序号 | 法人单位名称 | 归属部门 |
|----|------------------|--------|
| 64 | 江苏金湖江海粮油收储有限公司 | 塔集镇(6) |
| 65 | 淮安科得化工有限公司 | |
| 66 | 金湖县医药有限公司 | |
| 67 | 金湖金店有限公司 | |
| 68 | 金湖泓丰农机有限公司 | |
| 69 | 金湖荷塘悦食酒店有限公司 | |
| 70 | 金湖县前锋粮食购销公司 | 前锋镇(5) |
| 71 | 江苏大润发商贸有限公司 | |
| 72 | 金湖县全家福商贸有限公司 | |
| 73 | 金湖泓源商贸有限公司 | |
| 74 | 金湖中天电器有限公司 | |
| 75 | 金湖县顺峰商贸有限公司 | 吕良镇(2) |
| 76 | 金湖易买得超市有限公司 | |
| 77 | 金湖县天成汽车贸易有限公司 | 银涂镇(6) |
| 78 | 金湖舜天元泰汽车销售服务有限公司 | |
| 79 | 金湖县惠轩化工物资有限公司 | |
| 80 | 金湖县银涂粮食购销公司 | |
| 81 | 金湖县群英建材经营部 | |
| 82 | 金湖太明渔村餐饮管理连锁有限公司 | |

规模以上服务业财务状况(一)

单位:万元、个、人

| 项目 | 单位 个数 | 年初 存货 | 流动 资产 合计 | 其中: 货币 资金 | 应收 账款 | 存货 | 可供 出售 金融 资产 |
|-----------------|----------|-----------|----------------|-----------------|----------|-----------|----------------------|
| 总计 | 92 | 1394329.7 | 2854597.3 | 8840.4 | 98079 | 1606703 | 1 |
| 按国民经济行业分 | — | — | — | — | — | — | — |
| 交通运输、仓储和邮政业 | 37 | 5855.5 | 43526.2 | 4000.7 | 4630 | 5934 | 0 |
| 信息传输、软件和信息技术服务业 | 4 | 778.5 | 38461.2 | 1095.6 | 688.1 | 589.8 | 0 |
| 房地产业 | 7 | 2.5 | 2304.4 | 591.3 | 400.2 | 292.1 | 0 |
| 租赁和商务服务业 | 18 | 1387601.5 | 2682365.2 | 1674.2 | 58181.7 | 1598355 | 1 |
| 科学研究和技术服务业 | 5 | 83.5 | 1891.1 | 46.1 | 282.5 | 1475 | 0 |
| 水利、环境和公共设施管理业 | 7 | 0 | 74879.9 | 622.7 | 25517.2 | 7.7 | 0 |
| 居民服务、修理和其他服务业 | 1 | 0 | 65.5 | 0 | 24.5 | 0 | 0 |
| 教育 | 3 | 0 | 2270.3 | 298.3 | 1964.2 | 0.2 | 0 |
| 卫生和社会工作 | 1 | 8.2 | 938 | 43.2 | 2.6 | 8.2 | 0 |
| 文化、体育和娱乐业 | 9 | 0 | 7895.5 | 468.3 | 6388 | 41 | 0 |
| 按管辖单位分 | — | — | — | — | — | — | — |
| 县 直 | 21 | 1393423.7 | 2765802.6 | 5716.2 | 81574.9 | 1604610.7 | 1 |
| 黎城镇 | 21 | 78.9 | 28326.3 | 1312.5 | 2116.2 | 373 | 0 |
| 金南镇 | 7 | 652.5 | 1938.4 | 247.9 | 194.8 | 1475.5 | 0 |
| 闵桥镇 | 4 | 0 | 37513.1 | 777.8 | 3932.9 | 63.2 | 0 |
| 塔集镇 | 1 | 0 | 6301.8 | 23.1 | 6278.7 | 0 | 0 |
| 前锋镇 | 5 | 174.6 | 6157.7 | 18.9 | 75.7 | 174.6 | 0 |
| 吕良镇 | 1 | 0 | 996.3 | 409.2 | 17.4 | 0 | 0 |
| 陈桥镇 | 3 | 0 | 1331.9 | 0 | 1036 | 0 | 0 |
| 金北镇 | 6 | 0 | 1164 | 100.6 | 711.1 | 0 | 0 |
| 戴楼镇 | 5 | 0 | 1122.1 | 198.9 | 572.9 | 2.3 | 0 |
| 银涂镇 | 18 | 0 | 3943.1 | 35.3 | 1568.4 | 3.7 | 0 |

规模以上服务业财务状况(二)

单位:万元、个、人

| 项目 | 固定资产 原价 | 其中: 房屋和 构筑物 | 机器 设备 | 运输 工具 | 电子 设备 | 累计 折旧 | 其中: 本年 折旧 |
|-----------------|------------|-------------------|----------|----------|----------|----------|-----------------|
| 总计 | 239577.5 | 194307.4 | 11471.8 | 13428.5 | 2255.3 | 66329.1 | 10660.9 |
| 按国民经济行业分 | — | — | — | — | — | — | — |
| 交通运输、仓储和邮政业 | 24252 | 3814.4 | 817.2 | 11309.2 | 335.1 | 11006.7 | 1927.1 |
| 信息传输、软件和信息技术服务业 | 7306.4 | 201 | 5218.6 | 148.4 | 1738.4 | 1297.3 | 94.5 |
| 房地产业 | 158.4 | 39.7 | 23.2 | 71.1 | 1 | 34.9 | 4.7 |
| 租赁和商务服务业 | 180718.2 | 173023.8 | 447.4 | 262.2 | 99.4 | 45561.8 | 6038.8 |
| 科学研究和技术服务业 | 9536.2 | 5779.8 | 2327.3 | 1328.1 | 11 | 2850.6 | 734 |
| 水利、环境和公共设施管理业 | 3205.9 | 1463.2 | 453.9 | 130 | 5 | 1774.5 | 1506.8 |
| 居民服务、修理和其他服务业 | 248.5 | 0 | 42.6 | 0 | 0 | 216.6 | 24.8 |
| 教育 | 4600.3 | 3100 | 1194.1 | 126 | 17.4 | 3075.2 | 77.9 |
| 卫生和社会工作 | 6863.7 | 6744 | 56.2 | 15.5 | 48 | 224.7 | 149.6 |
| 文化、体育和娱乐业 | 2687.9 | 141.5 | 891.3 | 38 | 0 | 286.8 | 102.7 |
| 按管辖单位分 | — | — | — | — | — | — | — |
| 县 直 | 204778.1 | 180572.5 | 7074.1 | 3852.1 | 1998.2 | 57219.3 | 8160.7 |
| 黎城镇 | 15393.4 | 6830.8 | 917.5 | 3627.3 | 165.3 | 3634.5 | 766.3 |
| 金南镇 | 10263.1 | 5692 | 2789.6 | 1401 | 39.2 | 2821 | 782.2 |
| 闵桥镇 | 175.1 | 0 | 0 | 137.4 | 2 | 89.5 | 52.9 |
| 塔集镇 | 509.6 | 0 | 0 | 0 | 0 | 34.4 | 30.5 |
| 前锋镇 | 1299.2 | 128 | 170.4 | 348 | 10.4 | 250.4 | 87.2 |
| 吕良镇 | 134.9 | 115.9 | 11 | 8 | 0 | 24.1 | 2.5 |
| 陈桥镇 | 1118.9 | 45 | 16 | 862.1 | 0 | 430.3 | 84.5 |
| 金北镇 | 1246.1 | 25 | 152 | 1037.1 | 0 | 516.1 | 209.1 |
| 戴楼镇 | 499.9 | 0 | 0.5 | 444.2 | 34 | 224.1 | 97.5 |
| 银涂镇 | 4159.2 | 898.2 | 340.7 | 1711.3 | 6.2 | 1085.4 | 387.5 |

规模以上服务业财务状况(三)

单位:万元、个、人

| 项目 | 无形资产 | 其中: 土地使用权 | 软件 使用权 | 资产 总计 | 流动 负债 合计 | 其中: 应付 账款 | 负债 合计 |
|-----------------|----------|--------------|-----------|-----------|----------------|-----------------|-----------|
| 总计 | 414493.1 | 191441 | 4.7 | 3782736.3 | 127093.5 | 38313 | 1761495 |
| 按国民经济行业分 | — | — | — | — | — | — | — |
| 交通运输、仓储和邮政业 | 478.9 | 478.9 | 0 | 63760 | 31893 | 3615.2 | 41577.4 |
| 信息传输、软件和信息技术服务业 | 166 | 166 | 0 | 44407 | 38630.1 | 5188.2 | 42911.7 |
| 房地产业 | 0 | 0 | 0 | 2510.6 | 193.9 | 59.2 | 402.9 |
| 租赁和商务服务业 | 202533.1 | 189514.4 | 0 | 3318431.1 | 28188.1 | 9466.9 | 1600779.3 |
| 科学研究和技术服务业 | 23.7 | 19 | 4.7 | 9813.9 | 738.1 | 576 | 1372.2 |
| 水利、环境和公共设施管理业 | 210021.9 | 0 | 0 | 316866.6 | 12475.9 | 11041.8 | 55040.1 |
| 居民服务、修理和其他服务业 | 0 | 0 | 0 | 97.4 | 0 | 0 | 39.5 |
| 教育 | 172 | 172 | 0 | 6236.5 | 3399.8 | 3382.8 | 5334.9 |
| 卫生和社会工作 | 1090.7 | 1090.7 | 0 | 8757 | 6731.2 | 1758.6 | 8431.2 |
| 文化、体育和娱乐业 | 6.8 | 0 | 0 | 11856.2 | 4843.4 | 3224.3 | 5605.8 |
| 按管辖单位分 | — | — | — | — | — | — | — |
| 县 直 | 413395.6 | 190350.3 | 4.7 | 3656220.8 | 81179.4 | 17765.3 | 1685394.3 |
| 黎城镇 | 1090.7 | 1090.7 | 0 | 42279.5 | 25271.2 | 3803.1 | 29986.1 |
| 金南镇 | 0 | 0 | 0 | 10724.3 | 792 | 632.8 | 1475.6 |
| 闵桥镇 | 0 | 0 | 0 | 42359.2 | 10882.6 | 10605.1 | 30882.7 |
| 塔集镇 | 6.8 | 0 | 0 | 8215.6 | 3209.6 | 3209.6 | 3209.6 |
| 前锋镇 | 0 | 0 | 0 | 7523 | 206 | 41.5 | 574.6 |
| 吕良镇 | 0 | 0 | 0 | 1107.1 | 1571.3 | 0 | 1571.3 |
| 陈桥镇 | 0 | 0 | 0 | 2380.4 | 418.8 | 326.2 | 1976.7 |
| 金北镇 | 0 | 0 | 0 | 3277.8 | 485.7 | 268.4 | 1157.7 |
| 戴楼镇 | 0 | 0 | 0 | 1396.4 | 1121 | 843.9 | 1666.1 |
| 银涂镇 | 0 | 0 | 0 | 7252.2 | 1955.9 | 817.1 | 3600.3 |

规模以上服务业财务状况(四)

单位:万元、个、人

| 项目 | 所有者 权益 | 其中: 实收资本 | 国家 资本 | 集体 资本 | 法人 资本 | 个人 资本 |
|-----------------|-----------|-------------|----------|----------|----------|----------|
| 总计 | 2021241.3 | 240709.4 | 222600 | 5106 | 772 | 12231.4 |
| 按国民经济行业分 | — | — | — | — | — | — |
| 交通运输、仓储和邮政业 | 22182.6 | 11385 | 10550 | 0 | 430 | 405 |
| 信息传输、软件和信息技术服务业 | 1495.3 | 100 | 0 | 0 | 80 | 20 |
| 房地产业 | 2107.7 | 500 | 0 | 0 | 0 | 500 |
| 租赁和商务服务业 | 1717651.8 | 205580 | 200000 | 100 | 212 | 5268 |
| 科学研究和技术服务业 | 8441.7 | 5083.4 | 0 | 0 | 0 | 5083.4 |
| 水利、环境和公共设施管理业 | 261826.5 | 12100 | 12050 | 0 | 50 | 0 |
| 居民服务、修理和其他服务业 | 57.9 | 0 | 0 | 0 | 0 | 0 |
| 教育 | 901.6 | 0 | 0 | 0 | 0 | 0 |
| 卫生和社会工作 | 325.8 | 800 | 0 | 0 | 0 | 800 |
| 文化、体育和娱乐业 | 6250.4 | 5161 | 0 | 5006 | 0 | 155 |
| 按管辖单位分 | — | — | — | — | — | — |
| 县 直 | 1970826.5 | 213643.4 | 212550 | 100 | 265 | 728.4 |
| 黎城镇 | 12293.4 | 11155 | 10000 | 0 | 5 | 1150 |
| 金南镇 | 9248.7 | 5170 | 0 | 0 | 82 | 5088 |
| 闵桥镇 | 11476.5 | 260 | 50 | 0 | 0 | 210 |
| 塔集镇 | 5006 | 5006 | 0 | 5006 | 0 | 0 |
| 前锋镇 | 6948.4 | 5100 | 0 | 0 | 100 | 5000 |
| 吕良镇 | -464.2 | 5 | 0 | 0 | 0 | 5 |
| 陈桥镇 | 403.7 | 0 | 0 | 0 | 0 | 0 |
| 金北镇 | 2120.1 | 100 | 0 | 0 | 100 | 0 |
| 戴楼镇 | -269.7 | 120 | 0 | 0 | 120 | 0 |
| 银涂镇 | 3651.9 | 150 | 0 | 0 | 100 | 50 |

规模以上服务业财务状况(五)

单位:万元、个、人

| 项目 | 营业收入 | 其中: 主营业务收入 | 营业成本 | 其中: 主营业务成本 | 税金及附加 | 销售费用 | 管理费用 |
|-----------------|-----------|---------------|-----------|---------------|---------|--------|---------|
| 总计 | 1191701.9 | 1188601.4 | 1116323.5 | 1114085.9 | 11594.3 | 5804.2 | 11697.2 |
| 按国民经济行业分 | — | — | — | — | — | — | — |
| 交通运输、仓储和邮政业 | 44358 | 43631.2 | 39307.8 | 38482.3 | 280.5 | 1585.2 | 3062.2 |
| 信息传输、软件和信息技术服务业 | 968401 | 967635.5 | 953043 | 952274.2 | 10212.6 | 3434.9 | 526.6 |
| 房地产业 | 2517.3 | 2517.3 | 1878.4 | 1756.6 | 34 | 103.7 | 400.1 |
| 租赁和商务服务业 | 161126.6 | 161068.6 | 111645.6 | 111284.8 | 879.2 | 557.8 | 4632.6 |
| 科学研究和技术服务业 | 4842 | 4777.2 | 3783.6 | 3720.6 | 33.3 | 39.4 | 716.4 |
| 水利、环境和公共设施管理业 | 4801.8 | 3451.8 | 1624.3 | 1578.2 | 9.2 | 14.9 | 1903.9 |
| 居民服务、修理和其他服务业 | 189 | 189 | 154 | 154 | 0.6 | 8.8 | 9.5 |
| 教育 | 1817.3 | 1817.3 | 1930.3 | 1930.3 | 12.6 | 0 | 141.1 |
| 卫生和社会工作 | 532.7 | 532.7 | 307.8 | 307.8 | 84.6 | 22.7 | 75.8 |
| 文化、体育和娱乐业 | 3116.2 | 2980.8 | 2648.7 | 2597.1 | 47.7 | 36.8 | 229 |
| 按管辖单位分 | — | — | — | — | — | — | — |
| 县 直 | 1139170.1 | 1138232.9 | 1073269.4 | 1072199.8 | 11022 | 4265.2 | 7135.9 |
| 黎城镇 | 11045.3 | 10762.3 | 10451.5 | 10215.1 | 176.4 | 188.7 | 1481.8 |
| 金南镇 | 7961.2 | 7834.7 | 6224.3 | 6164.3 | 85.5 | 163.5 | 653 |
| 闵桥镇 | 2421.3 | 1071.3 | 724.3 | 678.2 | 1.8 | 88.8 | 662 |
| 塔集镇 | 734 | 734 | 697 | 697 | 0.1 | 0.6 | 0.7 |
| 前锋镇 | 4636.2 | 4636.2 | 3967.3 | 3967.3 | 20.4 | 61.7 | 309.9 |
| 吕良镇 | 258.6 | 258.6 | 201.4 | 201.4 | 1.1 | 0 | 49.8 |
| 陈桥镇 | 4816.8 | 4816.8 | 4566 | 4566 | 41.9 | 10.4 | 175.1 |
| 金北镇 | 7689.9 | 7689.9 | 6512.3 | 6351.8 | 64.6 | 349.2 | 185.9 |
| 戴楼镇 | 2526.1 | 2526.1 | 2218.3 | 2218.3 | 33.4 | 83 | 290.3 |
| 银涂镇 | 10442.4 | 10038.6 | 7491.7 | 6826.7 | 147.1 | 593.1 | 752.8 |

规模以上服务业财务状况(六)

单位:万元、个、人

| 项目 | 财务费用 | 其中: 利息收入 | 利息支出 | 资产 减值 损失 | 投资 收益 | 其他 收益 | 营业 利润 |
|-----------------|---------|-------------|-------|----------------|----------|----------|----------|
| 总计 | 27611.3 | 67 | 780.2 | 323.9 | 15.5 | 5838.7 | 23540.8 |
| 按国民经济行业分 | — | — | — | — | — | — | — |
| 交通运输、仓储和邮政业 | 370.2 | -19.4 | 224.5 | 0 | 0.8 | 2315.4 | 1407.4 |
| 信息传输、软件和信息技术服务业 | -25.9 | 54.5 | 0 | 0.2 | 0 | 50 | 1259.6 |
| 房地产业 | 5.6 | 0 | 0 | 0 | 0 | 0.1 | 95.6 |
| 租赁和商务服务业 | 26585.3 | 29 | 436 | 323.7 | 14.7 | 3147.8 | 19664.9 |
| 科学研究和技术服务业 | 34.5 | 1.1 | 31 | 0 | 0 | 59.2 | 294 |
| 水利、环境和公共设施管理业 | 542.5 | 0 | 0 | 0 | 0 | 93.5 | 800.5 |
| 居民服务、修理和其他服务业 | 0.4 | 0 | 0 | 0 | 0 | 0 | 15.7 |
| 教育 | 36.8 | 1.6 | 38.4 | 0 | 0 | 172.7 | -130.8 |
| 卫生和社会工作 | 45.8 | 0 | 45.8 | 0 | 0 | 0 | -4 |
| 文化、体育和娱乐业 | 16.1 | 0.2 | 4.5 | 0 | 0 | 0 | 137.9 |
| 按管辖单位分 | — | — | — | — | — | — | — |
| 县 直 | 26753.6 | 44.7 | 616.3 | 323.9 | 15.5 | 4691 | 21106.6 |
| 黎城镇 | 103.9 | 0 | 93.8 | 0 | 0 | 1039.7 | -317.3 |
| 金南镇 | 74.6 | 0.8 | 59.6 | 0 | 0 | 108 | 868.3 |
| 闵桥镇 | 533.2 | 0 | 0 | 0 | 0 | 0 | 411.2 |
| 塔集镇 | 0.7 | 0 | 0 | 0 | 0 | 0 | 34.9 |
| 前锋镇 | 32.8 | 0 | 1.3 | 0 | 0 | 0 | 244.1 |
| 吕良镇 | 3.7 | 0 | 3.7 | 0 | 0 | 0 | 2.6 |
| 陈桥镇 | 0.1 | 0 | 0 | 0 | 0 | 0 | 23.3 |
| 金北镇 | 49.2 | 0 | 0.1 | 0 | 0 | 0 | 528.7 |
| 戴楼镇 | 2.1 | 0 | 0 | 0 | 0 | 0 | -101 |
| 银涂镇 | 57.4 | 21.5 | 5.4 | 0 | 0 | 0 | 739.4 |

规模以上服务业财务状况(七)

单位:万元、个、人

| 项目 | 营业 外收入 | 营业 外支出 | 利润 总额 | 所得 税费用 | 行政 事业性 收费 | 材料和 燃料费 | 经营 租赁费 | 运输费 |
|-----------------|-----------|-----------|----------|-----------|-----------------|------------|-----------|-------|
| 总计 | 484.6 | 2557.6 | 21467.8 | 2905.3 | 42.9 | 3265.8 | 411.7 | 558.7 |
| 按国民经济行业分 | — | — | — | — | — | — | — | — |
| 交通运输、仓储和邮政业 | 10.1 | 40.4 | 1377.1 | 225.8 | 4.5 | 3064.7 | 224.2 | 207.2 |
| 信息传输、软件和信息技术服务业 | 49.2 | 45 | 1263.8 | 2.5 | 1 | 6 | 0.7 | 1 |
| 房地产业 | 0 | 0 | 95.6 | 6.7 | 19 | 23.8 | 2.3 | 18 |
| 租赁和商务服务业 | 175.7 | 2415.6 | 17425 | 2628.1 | 3.6 | 17 | 40.5 | 46 |
| 科学研究和技术服务业 | 0.3 | 42.9 | 251.4 | 29.5 | 0.7 | 16 | 0 | 5.8 |
| 水利、环境和公共设施管理业 | 2.7 | 12.4 | 790.8 | 5.2 | 5 | 51 | 0 | 266.7 |
| 居民服务、修理和其他服务业 | 0 | 0 | 15.7 | 0 | 0 | 11.2 | 11.5 | 0 |
| 教育 | 245.2 | 1.3 | 113.1 | 0 | 9.1 | 69.5 | 8.2 | 13.5 |
| 卫生和社会工作 | 0 | 0 | -4 | 0 | 0 | 0 | 0 | 0 |
| 文化、体育和娱乐业 | 1.4 | 0 | 139.3 | 7.5 | 0 | 6.6 | 124.3 | 0.5 |
| 按管辖单位分 | — | — | — | — | — | — | — | — |
| 县 直 | 437.3 | 2455.3 | 19088.6 | 2685 | 13 | 1561.8 | 203.2 | 54.4 |
| 黎城镇 | 5.3 | 0.2 | -312.2 | 13.2 | 19.3 | 619.2 | 145.5 | 107.2 |
| 金南镇 | 31.8 | 90 | 810.1 | 120.2 | 2.2 | 351.7 | 33.2 | 9.5 |
| 闵桥镇 | 3.3 | 4.1 | 410.4 | 0.7 | 0 | 71.2 | 0 | 24.9 |
| 塔集镇 | 0 | 0 | 34.9 | 3.6 | 0 | 0 | 0 | 0 |
| 前锋镇 | 2.1 | 7.8 | 238.4 | 6 | 8.2 | 107.3 | 5.6 | 328.5 |
| 吕良镇 | 1.4 | 0 | 4 | 0 | 0 | 0.2 | 0 | 0.4 |
| 陈桥镇 | 0 | 0.1 | 23.2 | 1.6 | 0 | 13.1 | 0 | 0 |
| 金北镇 | 0 | 0 | 528.7 | 11 | 0 | 8.9 | 8 | 0 |
| 戴楼镇 | 2.8 | 0 | -98.2 | 51.2 | 0 | 0 | 0 | 0 |
| 银涂镇 | 0.6 | 0.1 | 739.9 | 12.8 | 0.2 | 532.4 | 16.2 | 33.8 |

规模以上服务业财务状况(八)

单位:万元、个、人

| 项目 | 研发、 试验检 验费 | 水电费 | 邮政 通信费 | 应付 职工 薪酬 | 社会保 险和住 房公 积金 | 应交 增值 税 | 平均 用工 人数 |
|-----------------|------------------|-------|-----------|----------------|------------------------|---------------|----------------|
| 总计 | 4.9 | 658.2 | 50.4 | 30893.7 | 4486.5 | 102040.2 | 5417 |
| 按国民经济行业分 | — | — | — | — | — | — | — |
| 交通运输、仓储和邮政业 | 3.7 | 83 | 4.4 | 8315.6 | 730.9 | 975.8 | 1860 |
| 信息传输、软件和信息技术服务业 | 0 | 7.1 | 0.6 | 3833.7 | 621.2 | 99882.9 | 445 |
| 房地产业 | 0 | 67.4 | 8.5 | 1717.5 | 177.5 | 54.6 | 665 |
| 租赁和商务服务业 | 0 | 160.1 | 22.9 | 12536.1 | 2417.8 | 1027.6 | 1359 |
| 科学研究和技术服务业 | 1.2 | 13.6 | 2.2 | 897 | 50.9 | 41.7 | 165 |
| 水利、环境和公共设施管理业 | 0 | 132.9 | 0.2 | 1454.2 | 299.6 | 18.4 | 324 |
| 居民服务、修理和其他服务业 | 0 | 11.5 | 0 | 131 | 2.5 | 4.7 | 45 |
| 教育 | 0 | 148.8 | 8.7 | 995.1 | 109 | 7.3 | 255 |
| 卫生和社会工作 | 0 | 0 | 0 | 260.7 | 55.2 | 0 | 55 |
| 文化、体育和娱乐业 | 0 | 33.8 | 2.9 | 752.8 | 21.9 | 27.2 | 244 |
| 按管辖单位分 | — | — | — | — | — | — | — |
| 县 直 | 0 | 229.5 | 29.6 | 17144 | 3396.2 | 100747.7 | 2015 |
| 黎城镇 | 0 | 222.6 | 13.6 | 5454.7 | 904.9 | 163.5 | 1579 |
| 金南镇 | 4.7 | 30.6 | 2.1 | 1458 | 49 | 116 | 197 |
| 闵桥镇 | 0 | 19.4 | 0 | 224.1 | 21.3 | 10.4 | 50 |
| 塔集镇 | 0 | 0 | 0 | 48.5 | 0 | 0 | 16 |
| 前锋镇 | 0 | 118.2 | 0.3 | 693.6 | 46 | 131 | 137 |
| 吕良镇 | 0 | 1.5 | 0.2 | 162.4 | 0 | 0.6 | 54 |
| 陈桥镇 | 0 | 0.4 | 0.1 | 597.7 | 0 | 341.8 | 189 |
| 金北镇 | 0 | 5.2 | 0.6 | 1256.8 | 0 | 92 | 265 |
| 戴楼镇 | 0 | 0 | 0 | 651.9 | 61.6 | 155.1 | 124 |
| 银涂镇 | 0.2 | 30.8 | 3.9 | 3202 | 7.5 | 282.1 | 791 |

规模以上服务业企业名录(一)

| 序号 | 单位名称 | 主管单位 |
|----|-------------------|------|
| 1 | 金湖县广播电视信息网络有限公司 | 县属 |
| 2 | 金湖县国有资产经营投资有限责任公司 | 财政局 |
| 3 | 金湖县金石农村小额贷款股份有限公司 | |
| 4 | 金湖县滩涂开发公司 | |
| 5 | 金湖县保安服务公司 | 公安局 |
| 6 | 金湖县三新供电服务有限公司 | 供电公司 |
| 7 | 淮汽集团金湖公路运输有限公司 | 交通局 |
| 8 | 金湖县顺吉公路养护工程有限公司 | |
| 9 | 淮安市金湖交通投资有限公司 | |
| 10 | 淮安市长城机动车驾驶员培训有限公司 | |
| 11 | 金湖枫叶国际学校 | 教育局 |
| 12 | 江苏金生缘食品科技有限公司 | 农委 |
| 13 | 金湖县市场建设服务中心 | 人大办 |
| 14 | 江苏省陈桥粮食储备直属库 | 商务局 |
| 15 | 金湖县金北粮食购销公司 | |
| 16 | 江苏中储智运物流有限公司 | 县委办 |
| 17 | 江苏领凯网络传媒有限公司 | |
| 18 | 金湖县杰诚物业服务有限公司 | 住建局 |
| 19 | 金湖县建筑设计院有限公司 | |
| 20 | 江苏金湖公共交通有限公司 | 黎城 |
| 21 | 金湖金塔物流有限公司 | |
| 22 | 金湖县客货运输综合服务中心 | |
| 23 | 金湖县金鑫水运有限公司 | |
| 24 | 淮安易品网络信息技术有限公司 | |
| 25 | 金湖呈祥物业服务有限公司 | |
| 26 | 金湖县鑫程物业服务有限公司 | |
| 27 | 金湖县朝阳物业服务有限公司 | |
| 28 | 江苏华天物业服务有限公司 | |
| 29 | 江苏金帝物业服务有限公司 | |
| 30 | 金湖月星家居广场管理有限公司 | |
| 31 | 金湖县金顺人力资源有限公司 | |

规模以上服务业企业名录(二)

| 序号 | 单位名称 | 主管单位 |
|----|------------------|------|
| 32 | 金湖县工程建设监理有限公司 | 黎城 |
| 33 | 金湖县聚浪潮宾馆有限公司 | |
| 34 | 金湖吴运铎实验学校 | |
| 35 | 金湖夕阳红老年服务有限公司 | |
| 36 | 金湖县世纪影视文化传媒有限公司 | |
| 37 | 金湖县中影影城有限公司 | |
| 38 | 江苏金荷花文化艺术有限公司 | |
| 39 | 金湖速格健身服务有限公司 | |
| 40 | 金湖金仕顿健身有限公司 | |
| 41 | 金湖飞鹰物流有限公司 | 金南 |
| 42 | 金湖县金龙水运有限公司 | |
| 43 | 淮安大坛网络科技有限公司 | |
| 44 | 金湖大辰企业管理咨询服务中心 | |
| 45 | 淮安名可名环境艺术工程有限公司 | |
| 46 | 金湖县惠农蛋鸡专业合作社 | |
| 47 | 金湖马草滩旅游发展有限公司 | |
| 48 | 金湖鹏程物流服务有限公司 | 塔集 |
| 49 | 金湖鸿达物流有限公司 | |
| 50 | 金湖县金储物流有限公司 | |
| 51 | 江苏金湖绿莲生态旅游发展有限公司 | |
| 52 | 江苏尧乡靓苑文化产业有限公司 | |
| 53 | 金湖金安物流服务有限公司 | 前锋 |
| 54 | 金湖县盛丰速递有限公司 | |
| 55 | 江苏神盾工程机械有限公司 | |
| 56 | 金湖中瑞税务咨询有限公司 | |
| 57 | 金湖县前锋镇神通保洁有限公司 | |
| 58 | 金湖三园农业科技有限公司 | 吕良 |
| 59 | 金湖爱特福物流有限公司 | 金北 |
| 60 | 金湖县陈桥镇车船运输合作社 | |
| 61 | 金湖县陈桥搬运站 | |
| 62 | 金湖捷达运输有限公司 | |

规模以上服务业企业名录(三)

| 序号 | 单位名称 | 主管单位 |
|----|----------------|-------|
| 63 | 金湖县金北航运站 | 金北 |
| 64 | 金湖新源运输有限公司 | |
| 65 | 金湖荣发装卸搬运服务有限公司 | |
| 66 | 金湖县金北镇金农保洁中心 | |
| 67 | 金湖雅歌演艺文化传播有限公司 | |
| 68 | 金湖县金马物流有限公司 | 戴楼 |
| 69 | 金湖县金桥物流有限公司 | |
| 70 | 金湖县钰龙物业服务有限公司 | |
| 71 | 金湖京博商务服务中心 | |
| 72 | 金湖广视传媒有限公司 | |
| 73 | 金湖县四通物流有限公司 | 银涂 |
| 74 | 金湖金顺物流服务有限公司 | |
| 75 | 淮安市鸿运现代物流有限公司 | |
| 76 | 淮安伟达物流服务有限公司 | |
| 77 | 金湖金源物流服务有限公司 | |
| 78 | 金湖金渝物流有限公司 | |
| 79 | 金湖县良友运输有限公司 | |
| 80 | 金湖县运达水运有限公司 | |
| 81 | 金湖澄兴货物装卸有限公司 | |
| 82 | 金湖港澄货物装卸有限公司 | |
| 83 | 金湖长盛货物装卸有限公司 | |
| 84 | 金湖申通物流有限公司 | |
| 85 | 金湖汇通物流有限公司 | |
| 86 | 江苏顶丁广告有限公司 | |
| 87 | 金湖县湖城艺达装潢有限公司 | |
| 88 | 金湖县顺华保洁有限公司 | |
| 89 | 中宋旅游发展有限公司 | |
| 90 | 金湖春秋旅游文化发展有限公司 | |
| 91 | 江苏省宝应湖农场有限公司 | 宝应湖农场 |
| 92 | 江苏省复兴圩农场有限公司 | 复兴圩农场 |

7

财政 金融

CAIZHENG JINRONG

财政收支情况

单位:万元

| | 2017年 | 2018年 | 增减% |
|----------------|--------|--------|--------|
| 一、财政总收入 | 336084 | 370687 | 10.3 |
| 上划中央收入 | 134256 | 150358 | 12.0 |
| 增值税(75%) | 104499 | 119249 | 14.1 |
| 消费税 | 5270 | 6194 | 17.5 |
| 企业所得税(60%) | 16814 | 15270 | -9.2 |
| 个人所得税(60%) | 7673 | 9645 | 25.7 |
| 公共财政预算收入 | 201828 | 220329 | 9.2 |
| #税收收入 | 179167 | 191949 | 7.1 |
| #增值税(25%) | 104120 | 119187 | 14.5 |
| 营业税 | 2 | 62 | 3000.0 |
| 企业所得税(40%) | 11208 | 10180 | -9.2 |
| 个人所得税(40%) | 5115 | 6430 | 25.7 |
| 二、地方财政总支出 | 458757 | 690557 | 50.5 |
| 公共财政预算支出 | 448479 | 407766 | -9.1 |
| #一般公共服务 | 44534 | 54857 | 23.2 |
| 公共安全 | 17933 | 18033 | 0.6 |
| 科学技术 | 9858 | 7437 | -24.6 |
| 教育 | 50565 | 45622 | -9.8 |
| 文化体育与传媒 | 4195 | 3358 | -20.0 |
| 社会保障和就业 | 54151 | 57112 | 5.5 |
| 医疗卫生 | 30322 | 33480 | 10.4 |
| 节能环保 | 3281 | 5667 | 72.7 |
| 城乡社区事务 | 14792 | 20379 | 37.8 |
| 农林水事务 | 51963 | 36472 | -29.8 |
| 交通运输 | 17374 | 10939 | -37.0 |
| 住房保障 | 5045 | 16108 | 219.3 |
| 财政总收入占GDP比重(%) | 12.5 | 12.5 | — |

注:财政总收入不含基金收入。

税收收入分企业类型统计

单位: 万元

| | 数 额 | 去年同期 | 比上年增减额 | 增减% |
|--------------|--------|--------|--------|-------|
| 本年合计 | 345723 | 320376 | 25347 | 7.9 |
| 一、内资企业 | 312392 | 284357 | 28035 | 9.9 |
| (一)国有企业 | 13452 | 8465 | 4987 | 58.9 |
| (二)集体企业 | 970 | 1004 | -34 | -3.4 |
| (三)股份合作企业 | 9 | 13 | -4 | -30.8 |
| (四)股份公司 | 201462 | 162848 | 38614 | 23.7 |
| (五)私营企业 | 96257 | 111797 | -15540 | -13.9 |
| (六)其它企业 | 242 | 230 | 12 | 5.2 |
| 二、港、澳、台商投资企业 | 6444 | 15484 | -9040 | -58.4 |
| 三、外商投资企业 | 1008 | 759 | 249 | 32.8 |
| 四、个体经营 | 25879 | 19776 | 6103 | 30.9 |

入库税收明细表

单位: 万元

| | 数额 | 去年同期 | 比上年增减额 | 增减% |
|-------------|--------|--------|--------|--------|
| 一、工商税收合计 | 345723 | 320376 | 25347 | 7.9 |
| (1)增值税 | 238374 | 208994 | 29380 | 14.1 |
| (2)消费税 | 6194 | 5270 | 924 | 17.5 |
| (3)营业税 | 124 | 3 | 121 | 4033.3 |
| (4)企业所得税 | 25479 | 30807 | -5328 | -17.3 |
| (5)个人所得税 | 16075 | 12787 | 3288 | 25.7 |
| (6)资源税 | 3230 | 2646 | 584 | 22.1 |
| (7)城市维护建设税 | 12060 | 11324 | 736 | 6.5 |
| (8)房产税 | 3939 | 7485 | -3546 | -47.4 |
| (9)印花税 | 2995 | 2433 | 562 | 23.1 |
| (10)城镇土地使用税 | 5349 | 15556 | -10207 | -65.6 |
| (11)土地增值税 | 3618 | 4690 | -1072 | -22.9 |
| (12)车船税 | 1082 | 841 | 241 | 28.7 |
| (13)车辆购置税 | 3388 | 3792 | -404 | -10.7 |
| (14)耕地占用税 | 23 | 0 | 23 | — |
| (15)契税 | 23750 | 13748 | 10002 | 72.8 |
| (16)环境保护税 | 43 | 0 | 43 | — |
| 其中:中央级收入 | 153774 | 139718 | 14056 | 10.1 |
| 省级收入 | 0 | 1491 | -1491 | -100.0 |
| 县级收入 | 191949 | 179167 | 12782 | 7.1 |
| 二、非税收入合计 | 93578 | 78583 | 14995 | 19.1 |
| 1、教育附加费 | 7161 | 6727 | 434 | 6.5 |
| 2、综合基金 | 5294 | 4951 | 343 | 6.9 |
| 3、社会保险费 | 80894 | 66683 | 14211 | 21.3 |
| 4、文化事业建设费 | 70 | 78 | -8 | -10.3 |
| 5、罚没收入 | 159 | 141 | 18 | 12.8 |
| 6、其他非税收入 | 0 | 3 | -3 | -100.0 |

金融机构存贷款年末余额(一)

单位:万元

| | 2017年 | 2018年 | 增减% |
|--------------|---------|---------|--------|
| 一、各项存款 | 2448877 | 2807144 | 14.63 |
| (一)境内存款 | 2448488 | 2806284 | 14.61 |
| 1.住户存款 | 1408314 | 1570409 | 11.51 |
| (1)活期存款 | 437270 | 479176 | 9.58 |
| (2)定期及其他存款 | 971045 | 1091233 | 12.38 |
| 2.非金融企业存款 | 640637 | 757982 | 18.32 |
| (1)活期存款 | 548532 | 646570 | 17.87 |
| (2)定期及其他存款 | 92104 | 111412 | 20.96 |
| 3.广义政府存款 | 399537 | 466222 | 16.69 |
| (1)财政性存款 | 8163 | 10468 | 28.24 |
| (2)机关团体存款 | 391375 | 455754 | 16.45 |
| 4.非存款类金融机构存款 | 0 | 11671 | — |
| (二)境外存款 | 389 | 860 | 121.08 |

金融机构存贷款年末余额(二)

单位:万元

| | 2017年 | 2018年 | 增减% |
|----------------|---------|---------|--------|
| 一、各项贷款 | 2044269 | 2360711 | 15.48 |
| (一)境内贷款 | 2044143 | 2360609 | 15.48 |
| 1.住户贷款 | 728816 | 794334 | 8.99 |
| (1)短期贷款 | 331030 | 372632 | 12.57 |
| 消费贷款 | 56756 | 56843 | 0.15 |
| 经营贷款 | 274274 | 315789 | 15.14 |
| (2)中长期贷款 | 397787 | 421702 | 6.01 |
| 消费贷款 | 353078 | 381138 | 7.95 |
| 经营贷款 | 44708 | 40564 | -9.27 |
| 2.非金融企业及机关团体贷款 | 1315327 | 1566276 | 19.08 |
| (1)短期贷款 | 399901 | 420746 | 5.21 |
| (2)中长期贷款 | 734310 | 903316 | 23.02 |
| (3)票据融资 | 179951 | 242007 | 34.48 |
| (4)融资租赁 | — | — | — |
| (5)各项垫款 | 1165 | 206 | -82.32 |
| 3.非银行业金融机构贷款 | — | — | — |
| (二)境外贷款 | 126 | 102 | -19.05 |

8

人民生活

RENMIN SHENGHUO

全体居民家庭收支情况

单位:元/人

| | 2017年 | 2018年 | 增减% |
|-----------|---------|---------|------|
| 一、可支配收入 | 24987.1 | 27400.1 | 9.7 |
| 1、工资性收入 | 17168.8 | 18826.9 | 9.7 |
| 2、经营性净收入 | 3743.5 | 4096.8 | 9.4 |
| 3、财产性净收入 | 1323.4 | 1412.1 | 6.7 |
| 4、转移性净收入 | 2751.3 | 3064.2 | 11.4 |
| 二、生活消费支出 | 17488.2 | 18579.9 | 6.2 |
| 1、食品烟酒 | 5382.8 | 5700.8 | 5.9 |
| 2、衣着 | 1132.1 | 1203.1 | 6.3 |
| 3、居住 | 3729.5 | 3917.8 | 5.1 |
| 4、生活用品及服务 | 1340.2 | 1406.9 | 5.0 |
| 5、交通通信 | 1490.1 | 1601.5 | 7.5 |
| 6、教育文化娱乐 | 3075.0 | 3306.6 | 7.5 |
| 7、医疗保健 | 1165.8 | 1259.8 | 8.1 |
| 8、其他用品和服务 | 172.7 | 183.5 | 6.2 |

城镇居民家庭收支情况

单位:元/人

| | 2017年 | 2018年 | 增减% |
|-----------|---------|---------|-----|
| 一、可支配收入 | 33509.3 | 36391.1 | 8.6 |
| 1、工资性收入 | 24238.8 | 26303.5 | 8.5 |
| 2、经营性净收入 | 3172.2 | 3462.3 | 9.1 |
| 3、财产性净收入 | 1602.3 | 1708.4 | 6.6 |
| 4、转移性净收入 | 4496.0 | 4916.9 | 9.4 |
| 二、生活消费支出 | 20620.2 | 21834.7 | 5.9 |
| 1、食品烟酒 | 6265.3 | 6623.0 | 5.7 |
| 2、衣着 | 1430.4 | 1527.3 | 6.8 |
| 3、居住 | 4940.5 | 5168.9 | 4.6 |
| 4、生活用品及服务 | 1468.5 | 1551.8 | 5.7 |
| 5、交通通信 | 1359.2 | 1447.8 | 6.5 |
| 6、教育文化娱乐 | 3711.6 | 3978.1 | 7.2 |
| 7、医疗保健 | 1250.2 | 1332.5 | 6.6 |
| 8、其他用品和服务 | 194.5 | 205.3 | 5.6 |

城镇居民家庭基本情况

| | 单位 | 合计 | 低收入户 (20%) | 中低收入户 (20%) | 中等收入户 (20%) | 中高收入户 (20%) | 高收入户 (20%) |
|----------------|-------|-------|---------------|----------------|----------------|----------------|---------------|
| 一、调查户数 | 户 | 120 | 24 | 24 | 24 | 24 | 24 |
| 二、住房情况 | | | | | | | |
| #现住房建筑面积 | 平方米/人 | 46.93 | 30.38 | 42.46 | 47.75 | 51.85 | 69.89 |
| 三、常住成员情况(按月平均) | | | | | | | |
| #期内住户常住成员数 | 人 | 383 | 94 | 77 | 77 | 70 | 65 |
| 四、常住劳动力情况 | | | | | | | |
| 1.常住成员从业人数 | 人 | 229 | 49 | 43 | 49 | 44 | 44 |
| 第一产业 | 人 | 11 | 3 | 2 | 2 | 3 | 1 |
| 第二产业 | 人 | 82 | 23 | 16 | 19 | 13 | 11 |
| #制造业 | 人 | 65 | 16 | 13 | 15 | 10 | 11 |
| 建筑业 | 人 | 15 | 5 | 3 | 4 | 3 | 0 |
| 第三产业 | 人 | 136 | 23 | 25 | 28 | 28 | 32 |
| #批发和零售业 | 人 | 30 | 4 | 7 | 8 | 5 | 6 |
| 2.离退休人数 | 人 | 32 | 6 | 2 | 7 | 11 | 6 |
| 五、信息化水平 | | | | | | | |
| 1.接入互联网的移动电话 | 部/百户 | 237 | 48 | 41 | 52 | 45 | 51 |
| 2.接入有线电视网络的电视机 | 台/百户 | 164 | 34 | 24 | 33 | 38 | 35 |
| 3.接入互联网的计算机 | 台/百户 | 85 | 12 | 15 | 24 | 13 | 21 |

城镇居民家庭平均每百户耐用消费品拥有量

| | 单位 | 合计 | 低收入户 (20%) | 中低收入户 (20%) | 中等收入户 (20%) | 中高收入户 (20%) | 高收入户 (20%) |
|-----------|----|-----|---------------|----------------|----------------|----------------|---------------|
| 1.家用汽车 | 辆 | 50 | 7 | 7 | 10 | 8 | 18 |
| 2.摩托车 | 辆 | 5 | 2 | 1 | 0 | 0 | 2 |
| 3.助力车 | 台 | 156 | 29 | 33 | 37 | 32 | 25 |
| 4.洗衣机 | 台 | 100 | 20 | 19 | 20 | 20 | 21 |
| 5.电冰箱(柜) | 台 | 115 | 20 | 24 | 24 | 24 | 23 |
| 6.微波炉 | 台 | 86 | 16 | 14 | 18 | 19 | 19 |
| 7.彩色电视机 | 台 | 210 | 40 | 38 | 37 | 48 | 47 |
| 8.空调 | 台 | 272 | 47 | 54 | 54 | 58 | 59 |
| 9.热水器 | 台 | 139 | 24 | 28 | 28 | 31 | 28 |
| 其中:太阳能热水器 | 台 | 94 | 19 | 17 | 21 | 20 | 17 |
| 10.固定电话 | 部 | 17 | 2 | 3 | 2 | 4 | 6 |
| 11.移动电话 | 部 | 289 | 60 | 53 | 60 | 60 | 56 |
| 12.计算机 | 台 | 79 | 12 | 14 | 20 | 14 | 19 |
| 13.照相机 | 台 | 9 | 1 | 1 | 1 | 1 | 5 |
| 14.中高档乐器 | 架 | 5 | 0 | 1 | 0 | 3 | 1 |
| 15.健身器材 | 台 | 13 | 0 | 5 | 2 | 1 | 5 |

农村居民家庭收支情况

单位:元/人

| | 2017年 | 2018年 | 增减% |
|-----------|---------|---------|------|
| 一、可支配收入 | 17125.6 | 18718.3 | 9.3 |
| 1、工资性收入 | 10647.0 | 11607.5 | 9.0 |
| 2、经营性净收入 | 4270.5 | 4709.5 | 10.3 |
| 3、财产性净收入 | 1066.2 | 1126.0 | 5.6 |
| 4、转移性净收入 | 1141.9 | 1275.3 | 11.7 |
| 二、生活消费支出 | 14599.0 | 15577.4 | 6.7 |
| 1、食品烟酒 | 4568.7 | 4850.0 | 6.2 |
| 2、衣着 | 857.0 | 904.1 | 5.5 |
| 3、居住 | 2612.3 | 2763.7 | 5.8 |
| 4、生活用品及服务 | 1221.8 | 1273.2 | 4.2 |
| 5、交通通信 | 1610.9 | 1743.2 | 8.2 |
| 6、教育文化娱乐 | 2487.8 | 2687.1 | 8.0 |
| 7、医疗保健 | 1087.9 | 1192.8 | 9.6 |
| 8、其他用品和服务 | 152.6 | 163.3 | 7.0 |

农村居民家庭平均每百户耐用消费品拥有量

| | 单位 | 合计 | 低收入户 (20%) | 中低收入户 (20%) | 中等收入户 (20%) | 中高收入户 (20%) | 高收入户 (20%) |
|-----------|----|-----|---------------|----------------|----------------|----------------|---------------|
| 1.家用汽车 | 辆 | 13 | 1 | 2 | 2 | 3 | 5 |
| 2.摩托车 | 辆 | 23 | 1 | 4 | 4 | 5 | 9 |
| 3.助力车 | 台 | 122 | 21 | 29 | 21 | 28 | 23 |
| 4.洗衣机 | 台 | 90 | 15 | 17 | 19 | 18 | 21 |
| 5.电冰箱(柜) | 台 | 104 | 21 | 20 | 21 | 20 | 22 |
| 6.微波炉 | 台 | 48 | 9 | 10 | 7 | 9 | 13 |
| 7.彩色电视机 | 台 | 142 | 30 | 26 | 26 | 27 | 33 |
| 8.空调 | 台 | 135 | 22 | 30 | 26 | 24 | 33 |
| 9.热水器 | 台 | 98 | 19 | 20 | 20 | 18 | 21 |
| 其中:太阳能热水器 | 台 | 89 | 15 | 18 | 20 | 16 | 20 |
| 10.排油烟机 | 台 | 13 | 4 | 2 | 0 | 3 | 4 |
| 11.固定电话 | 部 | 12 | 3 | 1 | 4 | 4 | 0 |
| 12.移动电话 | 部 | 220 | 40 | 48 | 40 | 42 | 50 |
| 13.计算机 | 台 | 15 | 0 | 0 | 1 | 1 | 13 |
| 14.照相机 | 台 | 2 | 0 | 0 | 0 | 0 | 2 |

农村居民家庭居住情况

| | 单位 | 合计 | 低收入户 (20%) | 中低收入户 (20%) | 中等收入户 (20%) | 中高收入户 (20%) | 高收入户 (20%) |
|-----------------|-------|-------|---------------|----------------|----------------|----------------|---------------|
| 一、调查户数 | 户 | 80 | 16 | 16 | 16 | 16 | 16 |
| 二、住房情况 | | | | | | | |
| #现住房建筑面积 | 平方米/人 | 63.04 | 55.08 | 56.67 | 64.98 | 64.72 | 76.37 |
| 三、常住成员情况(按月平均) | | | | | | | |
| #期内住户常住成员数 | 人 | 185 | 38 | 42 | 36 | 36 | 33 |
| 四、主要建筑材料 | | | | | | | |
| 1.钢筋混凝土结构 | 户 | 14 | 6 | 2 | 0 | 2 | 4 |
| 2.砖木结构 | 户 | 65 | 10 | 13 | 16 | 14 | 12 |
| 五、居住条件 | | | | | | | |
| 1.使用水冲式厕所的户数 | 户 | 51 | 9 | 7 | 13 | 11 | 11 |
| 2.用电取暖的户数 | 户 | 80 | 16 | 16 | 16 | 16 | 16 |
| 3.使用其他燃气的户数(含电) | 户 | 70 | 13 | 14 | 12 | 16 | 15 |
| 4.饮用自来水的户数 | 户 | 79 | 16 | 15 | 16 | 16 | 16 |
| 六、住宅外道路路面状况 | | | | | | | |
| 1.水泥或柏油路面的户数 | 户 | 76 | 14 | 16 | 16 | 15 | 15 |
| 2.沙石或石板等硬质路面的户数 | 户 | 3 | 1 | 0 | 0 | 1 | 1 |
| 3.其他路面的户数 | 户 | 1 | 1 | 0 | 0 | 0 | 0 |

分镇农村居民人均可支配收入

单位:元/人

| | 2017年 | 2018年 | 增减% |
|-----|-------|-------|-----|
| 黎城镇 | 25901 | 28387 | 9.6 |
| 戴楼镇 | 21882 | 23961 | 9.5 |
| 金南镇 | 18691 | 20467 | 9.5 |
| 闵桥镇 | 18194 | 19940 | 9.6 |
| 塔集镇 | 18524 | 20283 | 9.5 |
| 银涂镇 | 18401 | 20150 | 9.5 |
| 前锋镇 | 18504 | 20299 | 9.7 |
| 吕良镇 | 18344 | 20087 | 9.5 |
| 陈桥镇 | 18644 | 20453 | 9.7 |
| 金北镇 | 18056 | 19790 | 9.6 |

人口及其变动情况(一)

单位:户、人

| | 户数 | 人口数 | | | 性别比 (女=100) | 平均 每户 人数 | 城镇 人口 | 出生人口 | | | 出生率 ‰ |
|-------|--------|--------|--------|--------|----------------|----------------|----------|------|------|------|----------|
| | | 合计 | 男 | 女 | | | | 合计 | 男 | 女 | |
| 合 计 | 124424 | 348988 | 174319 | 174669 | 99.80 | 2.80 | 182363 | 2620 | 1333 | 1287 | 7.48 |
| 黎城镇 | 42232 | 105058 | 52096 | 52962 | 98.36 | 2.49 | 85152 | 845 | 429 | 416 | 8.01 |
| 戴楼镇 | 6480 | 22096 | 10975 | 11121 | 98.69 | 3.41 | 9943 | 197 | 96 | 101 | 8.90 |
| 金南镇 | 11255 | 32877 | 16468 | 16409 | 100.36 | 2.92 | 9191 | 231 | 125 | 106 | 7.00 |
| 闵桥镇 | 7833 | 21359 | 10767 | 10592 | 101.65 | 2.73 | 8088 | 185 | 89 | 96 | 8.63 |
| 塔集镇 | 8551 | 23215 | 11571 | 11644 | 99.37 | 2.71 | 5896 | 170 | 87 | 83 | 7.30 |
| 银涂镇 | 14727 | 43479 | 21693 | 21786 | 99.57 | 2.95 | 18267 | 361 | 190 | 171 | 8.24 |
| 前锋镇 | 8450 | 26137 | 13178 | 12959 | 101.69 | 3.09 | 10456 | 169 | 82 | 87 | 6.42 |
| 吕良镇 | 6588 | 20471 | 10292 | 10179 | 101.11 | 3.11 | 10247 | 192 | 90 | 102 | 10.40 |
| 陈桥镇 | 7737 | 24326 | 12305 | 12021 | 102.36 | 3.14 | 9776 | 76 | 39 | 37 | 2.25 |
| 金北镇 | 6715 | 20984 | 10526 | 10458 | 100.65 | 3.12 | 8284 | 148 | 80 | 68 | 7.04 |
| 宝应湖农场 | 2857 | 6376 | 3154 | 3222 | 97.89 | 2.23 | 5900 | 25 | 17 | 8 | 3.88 |
| 复兴圩农场 | 507 | 1163 | 619 | 544 | 113.79 | 2.29 | 1163 | 6 | 3 | 3 | 5.11 |
| 粮棉原种场 | 492 | 1447 | 675 | 772 | 87.44 | 2.94 | 0 | 15 | 6 | 9 | 10.36 |

注:各镇区划调查前。

人口及其变动情况(二)

单位:人

| | 死亡人口 | | | | 自然增长情况 | | | |
|-------|------|------|------|--------|--------|------|------|----------|
| | 合计 | 男 | 女 | 死亡率(‰) | 合计 | 男 | 女 | 自然增长率(‰) |
| 合 计 | 2935 | 1549 | 1386 | 8.37 | -315 | -216 | -99 | -0.90 |
| 黎城镇 | 414 | 233 | 181 | 3.92 | 431 | 196 | 235 | 4.09 |
| 戴楼镇 | 169 | 95 | 74 | 7.64 | 28 | 1 | 27 | 1.27 |
| 金南镇 | 327 | 164 | 163 | 9.91 | -96 | -39 | -57 | -2.91 |
| 闵桥镇 | 228 | 133 | 95 | 10.64 | -43 | -44 | 1 | -2.01 |
| 塔集镇 | 186 | 104 | 82 | 7.99 | -16 | -17 | 1 | -0.69 |
| 银涂镇 | 617 | 308 | 309 | 14.08 | -256 | -118 | -138 | -5.84 |
| 前锋镇 | 453 | 210 | 243 | 17.21 | -284 | -128 | -156 | -10.79 |
| 吕良镇 | 155 | 93 | 62 | 7.57 | 37 | -3 | 40 | 1.81 |
| 陈桥镇 | 106 | 52 | 54 | 4.34 | -30 | -13 | -17 | -1.23 |
| 金北镇 | 185 | 103 | 82 | 8.80 | -37 | -23 | -14 | -1.76 |
| 宝应湖农场 | 61 | 38 | 23 | 9.47 | -36 | -21 | -15 | -5.59 |
| 复兴圩农场 | 22 | 11 | 11 | 18.73 | -16 | -8 | -8 | -13.62 |
| 粮棉原种场 | 12 | 5 | 7 | 8.29 | 3 | 1 | 2 | 2.07 |

注:各镇区划调查前。

城镇非私营单位从业人员和劳动报酬情况

| 指标名称 | 年末人数(人) | | 在岗职工 平均工资 (元) |
|--------------------|---------|-------|---------------------|
| | 单位从业人员 | 在岗职工 | |
| 总 计 | 30171 | 27707 | 67639 |
| 按国民经济行业分组 | | | |
| 一、农、林、牧、渔业 | 0 | 0 | 0 |
| 二、制造业 | 9820 | 9637 | 54013 |
| 三、电力、热力、燃气及水生产和供应业 | 267 | 242 | 75419 |
| 四、建筑业 | 4030 | 2583 | 48706 |
| 五、批发和零售业 | 408 | 397 | 42987 |
| 六、交通运输、仓储和邮政业 | 1287 | 1233 | 51243 |
| 七、住宿和餐饮业 | 220 | 219 | 38965 |
| 八、信息传输、软件和信息技术服务业 | 710 | 709 | 64452 |
| 九、金融业 | 752 | 737 | 118354 |
| 十、房地产业 | 406 | 401 | 56509 |
| 十一、租赁和商务服务业 | 2328 | 2326 | 53146 |
| 十二、科学研究、技术服务业 | 388 | 369 | 92643 |
| 十三、水利、环境和公共设施管理业 | 762 | 692 | 48912 |
| 十四、居民服务、修理和其他服务业 | 29 | 29 | 40000 |
| 十五、教育 | 3217 | 3147 | 93281 |
| 十六、卫生和社会工作 | 1619 | 1587 | 91588 |
| 十七、文化、体育和娱乐业 | 97 | 97 | 73113 |
| 十八、公共管理、社会保障和社会组织 | 3831 | 3302 | 99089 |

9

社会事业

SHEHUI SHIYE

环境质量状况

| | 质量状况 | 增减% |
|--------------------------------------|--------------------------|-------------|
| 城区大气 | | |
| 可吸入颗粒物年平均值(mg/m^3) | 0.064 | 1.6 |
| 二氧化氮年平均值(mg/m^3) | 0.021 | 31.2 |
| 二氧化硫年平均值(mg/m^3) | 0.013 | -38.1 |
| 细颗粒物年平均值(mg/m^3) | 0.039 | -2.5 |
| 一氧化碳年平均值(mg/m^3) | 0.7 | -30.0 |
| 臭氧年平均值(mg/m^3) | 0.09 | 1.1 |
| 入江水道 | | |
| 水体功能类别 | Ⅲ类 | — |
| 水质达标率(%) | 100 | — |
| 高锰酸盐指数平均值(mg/L) | 4.1 mg/L | -2.4 |
| 塔集断面 | | |
| 水体功能类别 | Ⅲ类 | — |
| 水质达标率(%) | 100 | — |
| 高锰酸盐指数平均值(mg/L) | 4.1 mg/L | -2.4 |
| 利农河 | | |
| 水体功能类别 | Ⅳ类 | — |
| 水质达标率(%) | 100 | — |
| 高锰酸盐指数平均值(mg/L) | 4.7 mg/L | -2.1 |
| 城区环境噪声 | | |
| 居民文教区(分贝) | 48.8分贝(昼间) 39.5分贝(夜间) | 0.6 0.2 |
| 二类混合区(分贝) | 51.7分贝(昼间) 45.5分贝(夜间) | 0.3 3.5 |
| 工业区(分贝) | 60.2分贝(昼间) 50.5分贝(夜间) | 1.2 1.1 |
| 交通干线两侧(分贝) | 62.7分贝(昼间) 51.8分贝(夜间) | -0.1 0.5 |
| 饮用水源水质达标率(%) | 100 | — |

主要污染物排放情况

| | 排放量(吨) | 增减% |
|-------|--------|------|
| 大气污染物 | | |
| 二氧化硫 | 1312 | -4.0 |
| 氮氧化物 | 349 | -6.5 |
| 水污染物 | | |
| 化学需氧量 | 2947 | -3.5 |
| 氨氮 | 545 | -3.6 |

建设用地情况

| | 面积(公顷) | | |
|-------------|--------|--------|--------|
| | 2017年 | 2018年 | 增减% |
| 合 计 | 230.60 | 316.69 | 37.3 |
| 商服用地 | 57.28 | 6.13 | -89.3 |
| 工矿仓储 | 93.65 | 84.37 | -9.9 |
| 公共管理与公共服务用地 | 16.05 | 6.75 | -58.0 |
| 住宅用地 | 23.79 | 95.71 | 302.3 |
| 交通运输用地 | 2.58 | 123.03 | 4670.6 |
| 水域及水利设施用地 | 36.88 | 0.51 | -98.6 |
| 特殊用地 | 0.37 | 0.19 | -48.5 |
| 其他土地 | — | — | — |

旅游业基本情况

| | 单位 | 2017年 | 2018年 | 增减% |
|----------------|-----|-------|-------|------|
| 1. 旅游人数 | 万人 | 241 | 292 | 21.2 |
| 2. 旅游总收入 | 亿元 | 26.63 | 32.80 | 23.2 |
| 3. 接待海外旅游者人数 | 人次 | 1235 | 1400 | 13.4 |
| 其中:外国人 | 人次 | 1109 | 1247 | 12.4 |
| 港澳台同胞 | 人次 | 126 | 153 | 21.4 |
| 4. 星级饭店数 | 个 | 4 | 4 | 0.0 |
| 5. 旅游外汇收入 | 万美元 | 78.0 | 86.9 | 11.4 |
| 6. 旅游景点数 | 个 | 14 | 14 | — |
| 7. 旅游投资总额 | 亿元 | 14.8 | 14.2 | -4.0 |
| 8. 持有导游资格证书的人员 | 人 | 145 | 145 | 0.0 |

气候情况

| | 2018 年 |
|--------------------------|-----------|
| 一、日照 | |
| 年日照时数(小时) | 2073.2 |
| 二、温度 | |
| 年平均气温(摄氏度) | 16.0℃ |
| 年极端最高气温(摄氏度) | 36.5℃ |
| 出现日期(月、日) | 6月26日 |
| 年极端最低气温(摄氏度) | -7.9℃ |
| 出现日期(月、日) | 1月29日 |
| 三、降水 | |
| 年降水总量(毫米) | 1034.6mm |
| 年降水日数(≥ 0.1 毫米)(天) | 108天 |
| 一日最大降水量(毫米) | 126.8mm |
| 出现日期(月、日) | 8月17日 |
| 最长连续降水日数(天) | 6天 |
| 降水量(毫米) | 146.1mm |
| 最长连续无降水日数(天) | 23天 |
| 四、风力、风速 | |
| 年平均风速(米/秒) | 2.9m/s |
| 全年大风日数(天) | 6天 |
| 五、气压 | |
| 年平均气压(毫巴) | 1013.6hpa |

霜、雪初终日期

| | 上 年 度 | | | 本 年 度 |
|------------------------------|--------|-------|------|--------|
| | 初 日 | 终 日 | 初终日数 | 初 日 |
| 霜 | 10月30日 | 3月22日 | 114 | 11月22日 |
| 雪 | 1月3日 | 1月28日 | 26 | — |
| 积雪 | 1月4日 | 1月31日 | 28 | — |
| 结冰 | 11月5日 | 3月9日 | 125 | 12月8日 |
| 最低气温 $< 0^{\circ}\text{C}$ | 12月5日 | 3月9日 | 95 | 12月7日 |
| 地面最低温度 $< 0^{\circ}\text{C}$ | 11月5日 | 4月7日 | 154 | 12月7日 |
| 无霜期日数 | 244天 | | | |

教育事业

| | 学 校 (所) | 班 级 (个) | 招 生 数 (人) | 在 校 生 (人) | 毕 业 生 (人) | 教 职 工 人 数 (人) | | | | |
|--------|------------|------------|--------------|--------------|--------------|---------------|------------|------------|------------|------------|
| | | | | | | 合 计 | 专 任 教 师 | 行 政 人 员 | 工 勤 人 员 | 其 他 人 员 |
| 合 计 | 74 | 817 | 9263 | 32223 | 9400 | 3412 | 2616 | 83 | 297 | 416 |
| 一、普通中学 | 9 | 211 | 3176 | 9305 | 3068 | 1127 | 969 | 16 | 63 | 79 |
| 高中 | 2 | 78 | 1191 | 3569 | 1319 | 436 | 380 | 5 | 23 | 28 |
| 初中 | 7 | 133 | 1985 | 5736 | 1749 | 691 | 589 | 11 | 40 | 51 |
| 二、中职校 | 1 | 39 | 459 | 1754 | 1002 | 211 | 151 | 2 | 5 | 53 |
| 三、小学 | 24 | 342 | 2327 | 12529 | 2158 | 1202 | 979 | 25 | 31 | 167 |
| 四、幼儿园 | 29 | 197 | 2928 | 7337 | 2485 | 791 | 458 | 26 | 191 | 116 |
| 五、成人教育 | 10 | 22 | 371 | 1238 | 687 | 60 | 44 | 10 | 6 | 0 |
| 六、特殊教育 | 1 | 6 | 2 | 60 | 0 | 21 | 15 | 4 | 1 | 1 |
| 七、其他 | | | | | | | | | | |

文化事业

| | 单位 | 2018年末 实有数 | | 单位 | 2018年末 实有数 |
|----------|----|-------------------|-------------|-----|---------------|
| 一、电影事业 | | | 6、广播电台 | 座 | 1 |
| 1、电影院 | 座 | 2 | 7、电视台 | 座 | 1 |
| #县城 | 座 | 2 | 数字电视终端 | 万个 | 7.5 |
| #数字影院 | 座 | 2 | #城区 | 万个 | 3.5 |
| 农村 | 座 | 25 (放映点,不是电影院) | 农村 | 万个 | 4 |
| 二、社会文化事业 | | | #数字用户 | 万个 | 7.5 |
| 1、图书馆 | 个 | 1 | 8、有线电视网络 | 公里 | 9927 |
| 2、文化馆 | 个 | 1 | 光缆芯长 | 芯公里 | 108594 |
| 3、文化站 | 个 | 8 | 光缆缆长 | 公里 | 6382 |
| 其中:公办 | 个 | 8 | 9、卫星地面站 | 座 | 4 |
| 4、县淮剧团 | 个 | 1 | #县城 | 座 | 0 |
| 5、展览馆 | 个 | 2 | 10、镇有线电视网络站 | 个 | 10 |

说明:1、农村现在没有电影院,只有25个放映点。2,电视台现在没有有线电视终端,只有数字电视终端。3,卫星地面站已转到金南,所以县城数量为0

科技、体育活动概况

| | 单位 | 数量 | | 单位 | 数量 |
|-------------|----|-------|-----------|----|-------|
| 一、科技情况 | | | 二、体育活动概况 | | |
| 科研开发机构数 | 个 | 113 | 举办县以上运动会 | 次 | 4 |
| 组织实施市以上科技项目 | 项 | 26 | 举办乡镇运动会 | 次 | 4 |
| 国家高新技术企业 | 个 | 61 | 传统项目布局学校数 | 所 | 2 |
| 申报专利 | 项 | 1398 | 其中:省级 | 所 | 2 |
| 新技术、新成果推广 | 项 | 22 | 市级 | 所 | 0 |
| 其中:省级 | 项 | 5 | 县级 | 所 | 0 |
| 省政府科技进步奖 | 项 | 1 | 体委系统体育场地数 | 个 | 4 |
| 科技支出 | 万元 | 8 | 体育事业经费决算数 | 万元 | 588.5 |
| 全县共有各类科技人员 | 人 | 14192 | | | |
| 其中:高级 | 人 | 1624 | | | |
| 中级 | 人 | 4185 | | | |
| 初级 | 人 | 8383 | | | |

卫生机构、床位、人员数

| | 机构数(个) | 床位数(张) | 人员数(人) | | | | | | | | | | |
|-----------------|--------|--------|--------|--------|------|--------|------|------|------|----|--------|------|------|
| | | | 合计 | 卫生技术人员 | | | | | | | 其他技术人员 | 管理人员 | 工勤人员 |
| | | | | 小计 | 执业医师 | 执业助理医师 | 注册护士 | 药剂人员 | 检验人员 | 其他 | | | |
| 总 计 | 16 | 1512 | 1725 | 1515 | 479 | 74 | 684 | 74 | 65 | 84 | 37 | 62 | 111 |
| 一、医院合计 | 2 | 1080 | 1141 | 1020 | 303 | 7 | 561 | 41 | 36 | 72 | 0 | 44 | 77 |
| 综合医院 | 1 | 700 | 721 | 659 | 198 | 1 | 388 | 23 | 23 | 26 | | 28 | 34 |
| 中医医院 | 1 | 380 | 420 | 361 | 105 | 6 | 173 | 18 | 13 | 46 | | 16 | 43 |
| 二、卫生院合计 | 10 | 420 | 490 | 419 | 141 | 64 | 111 | 31 | 17 | | 27 | 13 | 31 |
| 其中：中心卫生院 | 2 | 90 | 105 | 92 | 32 | 11 | 32 | 6 | 2 | 9 | 7 | 2 | 4 |
| 三、妇幼保健院(所、站) | 1 | 10 | 42 | 36 | 17 | | 12 | 2 | 5 | | 2 | 2 | 2 |
| 四、专科疾病防治院(所、站) | 1 | 2 | 6 | 5 | 5 | | | | | | 1 | | |
| 五、疾病预防控制中心(防疫站) | 1 | | 32 | 23 | 13 | 3 | | | 7 | | 7 | 1 | 1 |
| 六、卫生监督所 | 1 | | 14 | 12 | | | | | | 12 | | 2 | |

农村村级卫生组织概况

| | 单 位 | 数量 |
|-------------------|-----|-----|
| 村数 | 个 | 99 |
| 其中：实行合作医疗或医疗保险 的村 | 个 | 89 |
| 无医疗点的村 | 个 | 10 |
| 村设置的医疗点数 | 个 | 89 |
| 1、村办 | 个 | 89 |
| 2、联合办 | 个 | — |
| 3、乡卫生院设点 | 个 | — |
| 4、私人办 | 个 | — |
| 5、其他 | 个 | — |
| 执业(助理)医师和乡村医生 | 人 | 268 |
| 1、执业(助理)医师 | 人 | 142 |
| 2、乡村医生 | 人 | 126 |

社区诊所基本情况

| | 单位 | 数量 |
|----------|----|----|
| 机构总数 | 个 | 25 |
| 一、按主办单位分 | | 25 |
| 1、政府办 | 个 | |
| 2、企业办 | 个 | — |
| 3、事业单位办 | 个 | — |
| 4、社会团体办 | 个 | — |
| 5、其他 | 个 | 25 |
| 二、按诊所类别分 | | 25 |
| 1、普通 | 个 | 23 |
| 2、中医 | 个 | 1 |
| 3、中西医结合 | 个 | — |
| 4、民族诊所 | 个 | — |
| 5、口腔 | 个 | 1 |
| 6、其他 | 个 | — |
| 三、按管理类别分 | | |
| 1、非营利性 | 个 | 9 |
| 2、营利性 | 个 | 16 |
| 3、其他 | 个 | |
| 四、按经济类型分 | | 25 |
| 1、国有 | 个 | |
| 2、集体办 | 个 | — |
| 3、股份合作制 | 个 | — |
| 4、联营 | 个 | — |
| 5、股份制 | 个 | — |
| 6、私营 | 个 | 25 |
| 总人员数 | 人 | 66 |
| 1、执业医师 | 人 | 25 |
| 2、执业助理医师 | 人 | 7 |
| 3、注册护士 | 人 | 33 |
| 4、药剂人员 | 人 | 1 |
| 5、其他 | 人 | — |

10

数字镇 开发区

SHU ZI ZHEN KAI FA QU

黎城街道简介

黎城街道是金湖县委、县政府驻地街道,街道名由北宋高黎王城演变而来,距今900多年历史。2018年7月31日,因乡镇布局优化调整,黎城镇更名为黎城街道,现辖18个社区、77个农业组、42232户,总人口105058人,辖区面积6600公顷,拥有耕地1274.2公顷。

农业 2018年,高效特色农业建设:年内,在大兴村、黎东村新建高标准日光温室和钢架拱棚1000亩;在工农村、任庄村发展以葡萄、草莓、彩色玉米、桃杏为主产的特色林果产业基地1000亩。年内,新增优质稻米基地1.5万亩。农业招商项目建设:年内,完成固定资产投资超3000万元农产品加工项目1个(投入2亿元的新达林家居项目),通过市亿元以上重点项目开工验收。家庭农场建设:年内,新注册家庭农场56个,其中水稻等粮食种植46家、园艺6家、畜禽养殖2家、水产养殖2家,其中新增省级示范家庭农场1家、市级示范家庭农场2家;新培育省级示范合作社2家。开展村组资金财政所管理示范试点工作,挂牌成立“黎城街道村级集体资金收付中心”,资金由财政所管理,在银行设立专户,记账由农经站负责,10月份全部移交第三方记账,创新了全市农村财务管理模式。农业基础设施建设:年内,投入80多万元,完成黎东村、任庄村、黎城村、九里村安全饮水提升工程;投入近50万元,完成黎东村、工农村疏浚工程土方48845立方米,建设高标准农



田2000亩,整治土地1.2万亩,新增节水灌溉面积8000亩;投入14万元,打造工农支渠样本河道一条;做好河长制工作,每一条河道配备1名河长,工程设施完好率达95%以上。

工业与第三产业 2018年,全街道工业集中区实施3000万元以上项目10个,完成固定资产投资3.9亿元,其中基础设施投入2600万元,竣工标准厂房6.8万平方米,入驻企业170个,2000万元以上规模企业31个,累计实现销售收入38亿元,实现入库税金1.2亿元。全年全街道实现工业总产值65.4亿元,销售收入65.4亿元,实现利税6.02亿元,出口创汇5800万美元。新实施1000万元以上技改项目16个,新增规模工业企业9家,规模企业总数达到44家;新增开票销售超亿元企业3家,销售超亿元企业总数达到7家。2018年开工亿元项目2个,分别是投资2亿元的新达林家居和投资1.2亿元的三禾鞋业二期;开工5000万元项目6个;完成竣工项目4个、投资3000万元以上的希曼焊接、吉朗实业,其中,博远新型铝材一期、金卫卫生设备和卫生用品通过市亿元重点项目竣工验收。

全街道共有各类农产品交易市场17个,其中交易额在1000万元以上的农产品交易市场14个。年内,培育三产服务企业10家(贸易企业6家,服务企业4家),其中,夕阳红老年服务有限公司总投资1.5亿元,当年实现营业收入达1000万元以上,成为金湖县养老服务的领军企业。

黎城镇主要经济指标(一)

| 指标名称 | 计量单位 | 2018 年 |
|-------------|------|--------|
| 镇域面积 | 平方公里 | 66 |
| 社区居民委员会 | 个 | 18 |
| 村民委员会 | 个 | — |
| 村民小组 | 个 | — |
| 总户数 | 户 | 42232 |
| 年末户籍人口 | 人 | 105058 |
| 当年出生人数 | 人 | 845 |
| 当年死亡人数 | 人 | 414 |
| 地区生产总值 | 万元 | 205381 |
| 第一产业 | 万元 | 13013 |
| 第二产业 | 万元 | 134285 |
| #工业 | 万元 | 130054 |
| 第三产业 | 万元 | 58083 |
| 农林牧渔总产值 | 万元 | 29448 |
| 农村居民人均可支配收入 | 元 | 28387 |
| 农作物总播种面积 | 亩 | 42182 |
| 粮食作物播种面积 | 亩 | 35629 |
| #夏粮播种面积 | 亩 | 16266 |
| #秋粮播种面积 | 亩 | 19363 |
| 粮食总产 | 吨 | 17702 |
| #夏粮总产 | 吨 | 6364 |
| #秋粮总产 | 吨 | 11338 |
| 油料产量 | 吨 | 102 |

黎城镇主要经济指标(二)

| 指标名称 | 计量单位 | 2018 年 |
|--------------|------|--------|
| 全部列统企业数 | 个 | 106 |
| #工业 | 个 | 47 |
| #贸易 | 个 | 38 |
| #服务业 | 个 | 21 |
| 当年新增列统企业数 | 个 | 19 |
| #工业 | 个 | 9 |
| #贸易 | 个 | 6 |
| #服务业 | 个 | 4 |
| 规模以上工业总产值 | 万元 | 324774 |
| 规模以上工业主营业务收入 | 万元 | 306524 |
| 规模以上工业利税总额 | 万元 | 18549 |
| #税金 | 万元 | 9043 |
| #利润 | 万元 | 9506 |
| 工业用电量 | 万千瓦时 | 4690 |
| 工业税收入库情况 | 万元 | 45860 |
| 规模以上固定资产投资 | 万元 | 189958 |
| #规模以上工业投资 | 万元 | 149518 |
| 财政总收入 | 万元 | 43864 |
| #公共财政预算收入 | 万元 | 26165 |
| 公共财政预算支出 | 万元 | 9725 |

戴楼街道简介

戴楼街道位于金湖县城西郊,属于城区经济主板块,东邻省级金湖经济技术开发区,北倚古老的淮河入江水道,距金湖港2.5公里,205国道、金马高速、247省道穿境而过。2018年8月,戴楼撤镇设街道,辖行政村6个、社区5个,总人口2.21万,总面积7539公顷。先后荣获全国文明村镇、国家群众体育先进单位、国家气象为农服务先进单位等荣誉称号。戴楼人文底蕴丰厚,有史可考的有新石器时代的磨脐墩遗址和獾墩遗址,新四军四师留守处兵工厂和服装厂、抗大八分校都曾迁驻境内,《衡阳号子》也在这里唱响,民间群众文体活动长盛不衰。与开发区一河之隔的戴楼工业集中区始建于2006年,是淮安市首批市级示范园区、省中小企业孵化基地,也是戴楼发展新型工业的主要载体,目前进园企业167家,金石铸锻、阿路美格等支柱企业在戴楼落户生根。秉承独特的生态环境优势,建成省级现代农业园区,3.5万亩优质稻米基地、3000余亩设施蔬菜园、6000亩稻虾共作园和1300余亩绿航生态有机食品基地,造就戴楼“鱼米之乡”的美誉。切实改善民生,改造提升中心卫生院、教育基础设施以及街道文化活动中心,健全社会保障体系,70%的人口进城入点居住,人居环境极大改善。伴随新时代高质量发展的步伐,踩着高铁新城建设的鼓点,焕发出青春朝气的戴楼古镇,正以改革创新的精神、开拓进取的锐气,奋力书写戴楼更新更美的新时代画卷!



戴楼镇主要经济指标(一)

| 指标名称 | 计量单位 | 2018 年 |
|-------------|------|--------|
| 镇域面积 | 平方公里 | 75.96 |
| 社区居民委员会 | 个 | 5 |
| 村民委员会 | 个 | 6 |
| 村民小组 | 个 | 53 |
| 总户数 | 户 | 6480 |
| 年末户籍人口 | 人 | 22096 |
| 当年出生人数 | 人 | 197 |
| 当年死亡人数 | 人 | 169 |
| 地区生产总值 | 万元 | 129468 |
| 第一产业 | 万元 | 20670 |
| 第二产业 | 万元 | 67943 |
| #工业 | 万元 | 64562 |
| 第三产业 | 万元 | 40855 |
| 农林牧渔总产值 | 万元 | 39491 |
| 农村居民人均可支配收入 | 元 | 23961 |
| 农作物总播种面积 | 亩 | 103665 |
| 粮食作物播种面积 | 亩 | 94129 |
| #夏粮播种面积 | 亩 | 45602 |
| #秋粮播种面积 | 亩 | 48527 |
| 粮食总产 | 吨 | 46342 |
| #夏粮总产 | 吨 | 17796 |
| #秋粮总产 | 吨 | 28546 |
| 油料产量 | 吨 | 125 |

戴楼镇主要经济指标(二)

| 指标名称 | 计量单位 | 2018 年 |
|--------------|------|--------|
| 全部列统企业数 | 个 | 41 |
| #工业 | 个 | 30 |
| #贸易 | 个 | 6 |
| #服务业 | 个 | 5 |
| 当年新增列统企业数 | 个 | 11 |
| #工业 | 个 | 6 |
| #贸易 | 个 | 3 |
| #服务业 | 个 | 2 |
| 规模以上工业总产值 | 万元 | 232805 |
| 规模以上工业主营业务收入 | 万元 | 217487 |
| 规模以上工业利税总额 | 万元 | 10697 |
| #税金 | 万元 | 3804 |
| #利润 | 万元 | 6893 |
| 工业用电量 | 万千瓦时 | 7229 |
| 工业税收入库情况 | 万元 | 8859 |
| 规模以上固定资产投资 | 万元 | 121407 |
| #规模以上工业投资 | 万元 | 103147 |
| 财政总收入 | 万元 | 13295 |
| #公共财政预算收入 | 万元 | 7022 |
| 公共财政预算支出 | 万元 | 4441 |

金南镇简介

金南镇是金湖县城的南大门,位于高邮湖畔,镇域总面积102.01平方千米,现辖15个村、4个居委会。有耕地面积6.68万亩、水面0.7万亩,素有“鱼米之乡”的美誉。金南有“神奇马草滩,美丽南望角”天然之景,境内具有象征五千年文明历史的省级保护文物——抬饭墩遗址、宋墩遗址和时墩遗址。

高效农业提质增效 2018年,全镇优质稻米基地达5.9万亩,良种种植比例95%以上。全年新增设施渔业600亩,新增设施园艺300亩。机插秧面积达2.5万亩。新增家庭农场14个,新增市级以上示范家庭农场3个,新增市级示范农民专业合作社2个。财政支持“三农”投入增幅达9.6%,实施宋墩、抬饭高标准农田建设,面积达3600亩。

工业经济稳步发展 金南镇线缆企业众多,素有“线缆之乡”的美称。2018年,实现规模以上工业产值8.99亿元,同比增长16.4%;开票销售7.85亿元,同比增长17.5%;全部工业入库税收5379万元,其中规上工



业入库税收3455万元,同比增长28%。近年来,全镇工业经济保持稳步发展。

镇村布局科学规划 2018年,金南镇坚持融入县城、城乡一体发展。按照“一街三景”战略布局,高标准规划设计金沟老街、望湖庄、时墩等安置点;完善幸福街中心居住区和卞塘小区配套设施规划设计工作;推动市民化生活改造工程;启动马草滩旅游大道、马草滩全域旅游PPP项目和智慧教育小镇建设;筹划四星级宾馆建设。全面推进金南新地标建设。

金南镇主要经济指标(一)

| 指标名称 | 计量单位 | 2018 年 |
|-------------|------|--------|
| 镇域面积 | 平方公里 | 102.01 |
| 社区居民委员会 | 个 | 4 |
| 村民委员会 | 个 | 15 |
| 村民小组 | 个 | 120 |
| 总户数 | 户 | 11255 |
| 年末户籍人口 | 人 | 32877 |
| 当年出生人数 | 人 | 231 |
| 当年死亡人数 | 人 | 327 |
| 地区生产总值 | 万元 | 142458 |
| 第一产业 | 万元 | 32639 |
| 第二产业 | 万元 | 53627 |
| #工业 | 万元 | 48975 |
| 第三产业 | 万元 | 56192 |
| 农林牧渔总产值 | 万元 | 57626 |
| 农村居民人均可支配收入 | 元 | 20467 |
| 农作物总播种面积 | 亩 | 138358 |
| 粮食作物播种面积 | 亩 | 127550 |
| #夏粮播种面积 | 亩 | 58931 |
| #秋粮播种面积 | 亩 | 68619 |
| 粮食总产 | 吨 | 63668 |
| #夏粮总产 | 吨 | 23118 |
| #秋粮总产 | 吨 | 40550 |
| 油料产量 | 吨 | 539 |

金南镇主要经济指标(二)

| 指标名称 | 计量单位 | 2018 年 |
|--------------|------|--------|
| 全部列统企业数 | 个 | 33 |
| #工业 | 个 | 21 |
| #贸易 | 个 | 5 |
| #服务业 | 个 | 7 |
| 当年新增列统企业数 | 个 | 3 |
| #工业 | 个 | 1 |
| #贸易 | 个 | 1 |
| #服务业 | 个 | 1 |
| 规模以上工业总产值 | 万元 | 86212 |
| 规模以上工业主营业务收入 | 万元 | 85704 |
| 规模以上工业利税总额 | 万元 | 5922 |
| #税金 | 万元 | 3446 |
| #利润 | 万元 | 2476 |
| 工业用电量 | 万千瓦时 | 2817 |
| 工业税收入库情况 | 万元 | 4615 |
| 规模以上固定资产投资 | 万元 | 137369 |
| #规模以上工业投资 | 万元 | 110356 |
| 财政总收入 | 万元 | 6829 |
| #公共财政预算收入 | 万元 | 3608 |
| 公共财政预算支出 | 万元 | 4365 |

塔集镇简介

塔集镇,位于淮安市金湖县东南部,紧邻全国第六大淡水湖、江苏省第三大淡水湖——高邮湖,西依淮河入江水道,三面环水的地理环境造就了塔集独特的水乡风韵。全镇总人口4.46万人,镇域面积165.77平方公里,辖18个村、6个居委会、1个养殖场、1个捕捞公司,共158个村民联组和社区农业组,2018年8月由原闵桥镇与原塔集镇合并而成,全镇初步形成以旅游业为引领,以仪器仪表、新能源新材料产业为支撑的高质量发展体系。塔集镇域资源优越,产业特色鲜明,是上古尧帝的出生地、远近闻名的“荷藕之乡”和全县唯一的省级特色景观旅游名镇,境内坐拥两大4A级旅游景区(荷花荡、尧文化体验区),1个省级特色田园乡村(高桥黄庄),1个省级旅游风景小镇(荷韵小镇)以及金湖秧歌(国家级)、莲湘舞(省级)等众多非物质文化遗产。2018年,新开工市重点亿元以上项目2个:投资12.5亿元的亚洲新能源100兆瓦风电项目和投资1.08亿元的江苏柯倍兹环境科技有限公司空气净化器、热交换器项目;开竣工5000万元以上项目2个:诺金电气项目和润仪自动化仪表技研中心项目;签约亿元以上项目2个:投资1.1亿元的江苏杰创自动化工程有限公司电器柜、仪表、阀门生产项目和投资1.1亿元的西派集团10万套仪表控制阀及管线球阀生产项目。工业入库



税收全年完成9716万元,同比增加8.3%;实现规上工业开票销售17.18亿元,目标完成率110.84%;规模以上固定资产投资全年完成31.83亿元。申报省级示范家庭农场1家,创建成市级示范家庭农场6家,创建成市级示范合作社4家。投资3000万元的金源农机优质稻米一体化加工项目通过市新开工项目验收。全镇贫困人口今年有388户、717人顺利脱贫。全年发放农业补贴资金715.48万元,免费为我镇3796名妇女进行“两癌”筛查,免费为181对夫妇进行孕前优生健康检查;民政托底32户,低保应保尽保380户,1400人享受重残2项补贴,24户享受五保供养;全镇6687人享受省、市计生政策扶持,1660户独生子女家庭享受计生慰问。农村居民人均可支配收入20283元,同比增长9.5%.

塔集镇主要经济指标(一)

| 指标名称 | 计量单位 | 2018年 |
|-------------|------|--------|
| 镇域面积 | 平方公里 | 97.67 |
| 社区居民委员会 | 个 | 3 |
| 村民委员会 | 个 | 10 |
| 村民小组 | 个 | 79 |
| 总户数 | 户 | 8551 |
| 年末户籍人口 | 人 | 23215 |
| 当年出生人数 | 人 | 170 |
| 当年死亡人数 | 人 | 186 |
| 地区生产总值 | 万元 | 116861 |
| 第一产业 | 万元 | 34448 |
| 第二产业 | 万元 | 35563 |
| #工业 | 万元 | 32903 |
| 第三产业 | 万元 | 46850 |
| 农林牧渔总产值 | 万元 | 60166 |
| 农村居民人均可支配收入 | 元 | 20283 |
| 农作物总播种面积 | 亩 | 64527 |
| 粮食作物播种面积 | 亩 | 52024 |
| #夏粮播种面积 | 亩 | 22917 |
| #秋粮播种面积 | 亩 | 29107 |
| 粮食总产 | 吨 | 26008 |
| #夏粮总产 | 吨 | 8992 |
| #秋粮总产 | 吨 | 17016 |
| 油料产量 | 吨 | 642 |

塔集镇主要经济指标(二)

| 指标名称 | 计量单位 | 2018 年 |
|--------------|------|--------|
| 全部列统企业数 | 个 | 18 |
| #工业 | 个 | 15 |
| #贸易 | 个 | 2 |
| #服务业 | 个 | 1 |
| 当年新增列统企业数 | 个 | 2 |
| #工业 | 个 | 2 |
| #贸易 | 个 | 0 |
| #服务业 | 个 | 0 |
| 规模以上工业总产值 | 万元 | 83209 |
| 规模以上工业主营业务收入 | 万元 | 75265 |
| 规模以上工业利税总额 | 万元 | 9490 |
| #税金 | 万元 | 1591 |
| #利润 | 万元 | 7899 |
| 工业用电量 | 万千瓦时 | 937 |
| 工业税收入库情况 | 万元 | 3138 |
| 规模以上固定资产投资 | 万元 | 182392 |
| #规模以上工业投资 | 万元 | 122575 |
| 财政总收入 | 万元 | 5414 |
| #公共财政预算收入 | 万元 | 3084 |
| 公共财政预算支出 | 万元 | 2625 |

闵桥镇主要经济指标(一)

| 指标名称 | 计量单位 | 2018 年 |
|-------------|------|--------|
| 镇域面积 | 平方公里 | 68.1 |
| 社区居民委员会 | 个 | 3 |
| 村民委员会 | 个 | 8 |
| 村民小组 | 个 | 67 |
| 总户数 | 户 | 7833 |
| 年末户籍人口 | 人 | 21359 |
| 当年出生人数 | 人 | 185 |
| 当年死亡人数 | 人 | 228 |
| 地区生产总值 | 万元 | 147229 |
| 第一产业 | 万元 | 33351 |
| 第二产业 | 万元 | 69448 |
| #工业 | 万元 | 65573 |
| 第三产业 | 万元 | 44430 |
| 农林牧渔总产值 | 万元 | 65986 |
| 农村居民人均可支配收入 | 元 | 19940 |
| 农作物总播种面积 | 亩 | 76328 |
| 粮食作物播种面积 | 亩 | 63241 |
| #夏粮播种面积 | 亩 | 30586 |
| #秋粮播种面积 | 亩 | 32655 |
| 粮食总产 | 吨 | 31144 |
| #夏粮总产 | 吨 | 12009 |
| #秋粮总产 | 吨 | 19135 |
| 油料产量 | 吨 | 526 |

闵桥镇主要经济指标(二)

| 指标名称 | 计量单位 | 2018 年 |
|--------------|------|--------|
| 全部列统企业数 | 个 | 27 |
| #工业 | 个 | 18 |
| #贸易 | 个 | 4 |
| #服务业 | 个 | 5 |
| 当年新增列统企业数 | 个 | 2 |
| #工业 | 个 | 2 |
| #贸易 | 个 | 0 |
| #服务业 | 个 | 0 |
| 规模以上工业总产值 | 万元 | 126265 |
| 规模以上工业主营业务收入 | 万元 | 121849 |
| 规模以上工业利税总额 | 万元 | 12263 |
| #税金 | 万元 | 4366 |
| #利润 | 万元 | 7897 |
| 工业用电量 | 万千瓦时 | 463 |
| 工业税收入库情况 | 万元 | 4592 |
| 规模以上固定资产投资 | 万元 | 135926 |
| #规模以上工业投资 | 万元 | 110926 |
| 财政总收入 | 万元 | 16494 |
| #公共财政预算收入 | 万元 | 8442 |
| 公共财政预算支出 | 万元 | 7998 |

银涂镇简介

银涂镇为金湖县的“东大门”、淮安市东南部与苏中板块对接的最前沿,系国家重点镇、江苏省重点中心镇、淮安市10个重点镇之一,于2015年7月由原银集镇、涂沟镇合并组建而成。镇域位于金湖县金宝南线经济发展轴东端,地邻“两场”(江苏农垦总公司宝应湖农场、复兴圩农场),地跨“两湖”(高邮湖、宝应湖),西濒国家治淮重点工程淮河入江水道,与金湖县城隔河相望,以桥相连,东与扬州市宝应县汜水镇相接,南界金湖县塔集镇,北邻江苏省农垦总公司宝应湖农场和宝应县山阳镇,S332省道金宝南线、国家南水北调东线工程金宝河三级输水航道和规划建设金宝高速横贯全镇,东行10余公里可先后到达京杭运河、规划建设的连淮扬镇铁路、京沪高速,西行20公里可达金马高速金湖站。总面积133平方公里,总人口5.2万人,耕地面积10.5万亩,水面10万亩,林地2万多亩,辖20个村5个居委会。

银涂镇是一个生态良好、农渔相兼、工农并举、产城融合的新型示范镇。农业以水稻、小麦、棉花、玉米、大豆种植为主,近几年发展起来的绿色蔬菜种植基地、无公害水稻示范基地、现代渔业基地引领着绿色农业的发展,致力培育“三水”(水产、水禽、水生蔬菜)特色农业。银涂镇工业基础坚实,围绕推进新型工业化、新型城镇化、农业现代化,坚持产城融合、以工兴城、以城聚产,拿出“东园西城”、“一心两轴四片区”的新镇新区总体规划,依托银集、涂沟2个市级乡镇工业集中区,规划建设26平方公里淮安金湖经济开发新区,初步





形成体育用品、机械制造、新材料、新能源等特色产业,先后被评定为省体育特色产业园、中小企业创业示范基地、“两化”融合试验区、青年众创聚集区。全镇现有各类企业630多家,其中规模列统企业75家,开票销售亿元以上企业11家。建成工业标准化厂房80多万平方米。2018年,实现国内生产总值26.9亿元,人均已超过1万美元;实现全部工业销售62亿元,纳税过千万元企业1家,过500万元企业2家,过百万元企业14家;财政预算收入1亿元;村集体村集体经济收入2100万元;农民人均纯收入20241元,位列2019年全国综合实力千强镇榜单第460位。先后荣获国家生态镇、省文明镇、卫生镇、体育用品产业园、农村电子商务示范镇、淮安市经济十强镇等称号。

目前,银涂镇全力做好稳增长、促改革、调结构、惠民生、防风险、保稳定各项工作,以“县域副中心、省级高新区”为总目标,以壮大实体经济、打造现代小城市、建设美丽田园乡村、增进群众福祉为重点,着力做强产业、做美环境、做实民生,奋力建设高宝湖畔鱼米乡、打造运河沿岸明珠镇。

银涂镇主要经济指标(一)

| 指标名称 | 计量单位 | 2018 年 |
|-------------|------|--------|
| 镇域面积 | 平方公里 | 133 |
| 社区居民委员会 | 个 | 5 |
| 村民委员会 | 个 | 20 |
| 村民小组 | 个 | 145 |
| 总户数 | 户 | 14727 |
| 年末户籍人口 | 人 | 43479 |
| 当年出生人数 | 人 | 361 |
| 当年死亡人数 | 人 | 617 |
| 地区生产总值 | 万元 | 269117 |
| 第一产业 | 万元 | 66257 |
| 第二产业 | 万元 | 117525 |
| #工业 | 万元 | 111770 |
| 第三产业 | 万元 | 85335 |
| 农林牧渔总产值 | 万元 | 121174 |
| 农村居民人均可支配收入 | 元 | 20150 |
| 农作物总播种面积 | 亩 | 175002 |
| 粮食作物播种面积 | 亩 | 163546 |
| #夏粮播种面积 | 亩 | 75509 |
| #秋粮播种面积 | 亩 | 88037 |
| 粮食总产 | 吨 | 81301 |
| #夏粮总产 | 吨 | 29641 |
| #秋粮总产 | 吨 | 51660 |
| 油料产量 | 吨 | 769 |

银涂镇主要经济指标(二)

| 指标名称 | 计量单位 | 2018 年 |
|--------------|------|--------|
| 全部列统企业数 | 个 | 75 |
| #工业 | 个 | 51 |
| #贸易 | 个 | 6 |
| #服务业 | 个 | 18 |
| 当年新增列统企业数 | 个 | 12 |
| #工业 | 个 | 6 |
| #贸易 | 个 | 3 |
| #服务业 | 个 | 3 |
| 规模以上工业总产值 | 万元 | 487295 |
| 规模以上工业主营业务收入 | 万元 | 473624 |
| 规模以上工业利税总额 | 万元 | 45591 |
| #税金 | 万元 | 10934 |
| #利润 | 万元 | 34657 |
| 工业用电量 | 万千瓦时 | 12020 |
| 工业税收入库情况 | 万元 | 13296 |
| 规模以上固定资产投资 | 万元 | 207561 |
| #规模以上工业投资 | 万元 | 162502 |
| 财政总收入 | 万元 | 18507 |
| #公共财政预算收入 | 万元 | 9623 |
| 公共财政预算支出 | 万元 | 12929 |

前锋镇简介

前锋镇位于县域东北部,是全国生态农业示范点、中国最具投资潜力乡镇。西接吕良镇、泗湾湖副食品基地、金北镇,北滨白马湖,东邻宝应湖、宝应县山阳镇,南靠宝应湖农场。是420省道的东起点,331省道、大汕河贯穿腹地。围绕实现“让前锋镇令人向往、让前锋人受人尊敬”目标定位,立足“一年打基础、三年上台阶、五年大变样”,全力推进各项工作,先后获国家级生态镇、省卫生镇、省文明镇等称号。2018年,镇域面积135.7平方千米,其中耕地5739公顷、水面滩涂2866公顷。辖12个行政村、122个个村民小组,总户数8450户,总人口2.61万人。

2018年投资2100多万元,实施淮武村高标准良田、淮武、淮胜、淮村村高产创建项目,完成淮村、中兴村土地整理、同心村河塘整治、合意、东滩、前锋村河道疏浚工程,加固军民河圩3.1千米,新建农桥6座。增加土地流转331公顷,注册农民土地股份合作社2个,创建省示范合作社3个,完成农村社区股份制改革,镇农村产权交易中心处置集体资产资源84宗,完成交易额3600万元,淮胜村创建省“三化”示范村通过验收,阮桥村被授予全省“一村一品一店”示范村。开展整治河湖“三乱”专项行动,清除白马湖非法围网200多公顷,拔除戗桩17000多根,平毁土圩3.2千米,“湖长治、湖长制”经验被央视《焦点访谈》推广。推行地下水“四个一”管理,建成“全程机械化种植示范镇”,“三新”展示基地先后3次接受市县观摩,鱼种场被命名为“省农村



科普先进单位”，白马湖村获评“江苏省休闲农业精品村”。发展稻虾种养567公顷，每亩纯收入2600多元，县政府召开现场会向全县推广。

2018年招引实体经济项目8个，开工亿元项目1个，横河集团有限公司技改项目通过市重大项目竣工验收，大华种业有限公司项目通过市3000万元农产品加工项目竣工验收，投资20亿元江苏国源新能源项目正式签约，实现外贸进出口额817.7万美元。招引总部经济项目6个，总部经济入库税收576万元。规模以上工业开票销售10.21亿元，全部工业入库税收5636万元。

2018年开工建设“420”省道、白马湖旅游大道，完成农村公路提档升级14.2千米，投资1400多万元，铺设淮胜、白马湖集镇黑色道路3.26千米，实施白马湖大桥拆建工程，完成交通干线环境综合整治任务。实施危房改造11户，新增安全饮用水入户692户，建成占地面积440平方米白马湖农贸市场，开工建设白马湖渔民避风港，白马湖村康居示范点项目通过省住建厅验收。深化“263”生态环境专项行动，投资445万元实施江苏金锡铸锻有限公司“煤”改“气”、江苏博越化纤有限公司VOC等减排技改工程，关停了金湖县鑫桥树脂厂，清除白马湖、宝应湖违章搭建142处，拆除湖面围网200多公顷，平毁湖区土圩3.2千米，建成合意村污水处理站、淮胜垃圾中转站厂。合意村被授予“江苏省文化示范村”。

前锋镇主要经济指标(一)

| 指标名称 | 计量单位 | 2018 年 |
|-------------|------|--------|
| 镇域面积 | 平方公里 | 135.7 |
| 社区居民委员会 | 个 | — |
| 村民委员会 | 个 | 12 |
| 村民小组 | 个 | 122 |
| 总户数 | 户 | 8450 |
| 年末户籍人口 | 人 | 26137 |
| 当年出生人数 | 人 | 169 |
| 当年死亡人数 | 人 | 453 |
| 地区生产总值 | 万元 | 139145 |
| 第一产业 | 万元 | 42566 |
| 第二产业 | 万元 | 42877 |
| #工业 | 万元 | 40304 |
| 第三产业 | 万元 | 53702 |
| 农林牧渔总产值 | 万元 | 77549 |
| 农村居民人均可支配收入 | 元 | 20299 |
| 农作物总播种面积 | 亩 | 178731 |
| 粮食作物播种面积 | 亩 | 169190 |
| #夏粮播种面积 | 亩 | 72097 |
| #秋粮播种面积 | 亩 | 97093 |
| 粮食总产 | 吨 | 85751 |
| #夏粮总产 | 吨 | 28179 |
| #秋粮总产 | 吨 | 57573 |
| 油料产量 | 吨 | 299 |

前锋镇主要经济指标(二)

| 指标名称 | 计量单位 | 2018 年 |
|--------------|------|--------|
| 全部列统企业数 | 个 | 29 |
| #工业 | 个 | 19 |
| #贸易 | 个 | 5 |
| #服务业 | 个 | 5 |
| 当年新增列统企业数 | 个 | 3 |
| #工业 | 个 | 1 |
| #贸易 | 个 | 1 |
| #服务业 | 个 | 1 |
| 规模以上工业总产值 | 万元 | 136462 |
| 规模以上工业主营业务收入 | 万元 | 134996 |
| 规模以上工业利税总额 | 万元 | 12918 |
| #税金 | 万元 | 3789 |
| #利润 | 万元 | 9129 |
| 工业用电量 | 万千瓦时 | 1068 |
| 工业税收入库情况 | 万元 | 3961 |
| 规模以上固定资产投资 | 万元 | 128720 |
| #规模以上工业投资 | 万元 | 107620 |
| 财政总收入 | 万元 | 7063 |
| #公共财政预算收入 | 万元 | 3626 |
| 公共财政预算支出 | 万元 | 4323 |

吕良镇简介

吕良镇位于金湖县北部,濒临美丽的白马湖畔,历史上曾名循环镇、砖桥集镇、理粮桥、吕梁桥等因坐落宝应湖西、白马湖西,享有湖西古镇的美誉。历史上因集镇分布32口水井,呈棋盘状,故名“棋盘古镇”。曾是江苏省首批122个重点中心镇,现为淮安市三十个特色镇、全县行政区划规划保留的重点镇之一。镇域总面积112.7平方千米,其中镇区面积6.1平方公里,共下辖16个村、2个社区、135个村民小组,有10451户、3.22万人。境内有双岗汉墓群、泰山殿、尼姑庵、放生池等古迹,哟新四军中共淮南工委诞生地、江淮贸易公司等红色文化遗址。

2018年,全镇实现规模以上工业开票销售7.78亿万,完成工业入库税收3030万元,实现一般公共预算收入3291.25万元,农民人均可支配收入20087元。工业招商、重点项目建设、三产服务业、党风廉政建设、党建工业、农业农村工作(阳光扶贫)、信访稳定和安全生产等工作走在全县前列。



吕良镇主要经济指标(一)

| 指标名称 | 计量单位 | 2018年 |
|-------------|------|--------|
| 镇域面积 | 平方公里 | 74.8 |
| 社区居民委员会 | 个 | 2 |
| 村民委员会 | 个 | 10 |
| 村民小组 | 个 | 79 |
| 总户数 | 户 | 6588 |
| 年末户籍人口 | 人 | 20471 |
| 当年出生人数 | 人 | 192 |
| 当年死亡人数 | 人 | 155 |
| 地区生产总值 | 万元 | 115110 |
| 第一产业 | 万元 | 30033 |
| 第二产业 | 万元 | 34820 |
| #工业 | 万元 | 32515 |
| 第三产业 | 万元 | 50257 |
| 农林牧渔总产值 | 万元 | 58363 |
| 农村居民人均可支配收入 | 元 | 20087 |
| 农作物总播种面积 | 亩 | 121559 |
| 粮食作物播种面积 | 亩 | 112460 |
| #夏粮播种面积 | 亩 | 52018 |
| #秋粮播种面积 | 亩 | 60442 |
| 粮食总产 | 吨 | 56518 |
| #夏粮总产 | 吨 | 20361 |
| #秋粮总产 | 吨 | 36157 |
| 油料产量 | 吨 | 297 |

吕良镇主要经济指标(二)

| 指标名称 | 计量单位 | 2018 年 |
|--------------|------|--------|
| 全部列统企业数 | 个 | 14 |
| #工业 | 个 | 11 |
| #贸易 | 个 | 2 |
| #服务业 | 个 | 1 |
| 当年新增列统企业数 | 个 | 1 |
| #工业 | 个 | 1 |
| #贸易 | 个 | 0 |
| #服务业 | 个 | 0 |
| 规模以上工业总产值 | 万元 | 97179 |
| 规模以上工业主营业务收入 | 万元 | 95636 |
| 规模以上工业利税总额 | 万元 | 13863 |
| #税金 | 万元 | 4144 |
| #利润 | 万元 | 9718 |
| 工业用电量 | 万千瓦时 | 475 |
| 工业税收入库情况 | 万元 | 2454 |
| 规模以上固定资产投资 | 万元 | 139227 |
| #规模以上工业投资 | 万元 | 107929 |
| 财政总收入 | 万元 | 4704 |
| #公共财政预算收入 | 万元 | 2397 |
| 公共财政预算支出 | 万元 | 3833 |

金北街道简介

金北街道位于金湖县西北部,南临淮河入江水道、北依老三河,淮金线自北向南穿越全境。总面积119.35平方公里,其中耕地面积7149公顷。设13个行政村、4个社区,10589户、3.35万人。

【农业】 2018年,街道新增设施农业1980亩、设施渔业850亩,农业保险种植业覆盖面100%,高效农业占比达52%。新发展家庭农场28个,其中市级以上示范家庭农场5个,完成土地流转1.5万亩。完成城乡挂钩611.6亩(含新农片138.8亩),占补平衡1110.6亩(含新农片226.2亩),工矿废弃地复垦430.33亩(含新农片27.05亩)。落实阳光扶贫到户项目,发放精准扶贫资金189.28万元,惠及贫困户380户、1186人。落实市定经济薄弱村新街村精准扶贫项目,购买工业集中区标准化厂房1幢1824平方米,实现村集体经营性收9万元,达到省定“新八有”标准。完成村级财务清产核资,推进社区股份制改革,村平集体经济收入达28.28万元。农村居民人均可支配收入19861元,同比增长10%。

【工业与第三产业】 2018年,实现一般预算收入7645万元、地区生产总值14.6亿元,实现工业入库税金4098万元、规模以上工业开票销售19.7亿元。新增列统工业企业8家、销售超亿元工业企业3家,新发展私营企业140家、个体工商户560家。新签约上海海得控制系统100MW分散式风电场、广东开能环保能源稻壳碳热电联产、江苏金沪建筑建材管桩方桩、金湖腾达包装纸箱加工、浙江嘉善高档表板、江苏金氟隆防腐设



备二期等6个项目,计划投资共14.5亿元。水漾年华项目被列入全市重大项目开工范筹,北河新材料新型环保材料项目按序时推进,爱特福日产万箱消毒液生产线技术改造项目通过市亿元项目竣工验收。围绕“工业化承载区”最新定位,入驻企业12家;新型建材产业园集节能建材研发、制造、加工、物流于一体,发展企业5家。完成外贸进出口总额760.2万美元。实现全社会消费品零售总额20838万元。

【社会事业】 2018年,走访入户率达90%。核销低保户276户,提供政府购买养老服务523人,申报托底救助32户,办理临时救助、大病救助132人。低收入人口脱贫800人,低收入劳动力培训转移189人。居民医疗保险缴费27475人,城乡居民养老保险参保、续保9279人。完成通用机场项目一期159户搬迁,完成爱特福小镇居住点平面规划图,启动董河小区二期、金港小区三期建设。全面落实“河长制”,集中清理入江水道渔船27只,原金北镇、陈桥镇先后创成农村环境长效管理市级示范镇。高标准推进“263”整治工作,全面取缔燃煤锅炉,关停龙翔特种涂料有限公司。常态化开展平安创建活动,推进“雪亮工程”,街道高清监控探头增至177个,接入四频一网手机软件摄像头17个,调解矛盾纠纷394起。

【金北街道成立】 2018年7月,经江苏省政府批复,撤销金北镇、陈桥镇,设立金北街道。以原金北镇所辖区域及原陈桥镇的军王、南宁、新港、新桥、邬桥、万坝6个村委会和新宁居委会区域为金北街道行政区域,街道办事处驻新宁居委会境内,办公地址为人民路88号。2018年7月31日,金北街道正式挂牌。

【通用机场项目开工】 2018年11月29日,金湖通用机场项目于金北街道洪圩村正式开工建设。该项目为国家(区域)级通用机场,本期规划用地约497亩,建设飞机跑道、机位、机库、综合业务楼以及相关附属设施,计划2019年底建成投入使用。建成后,主要开展应急救援、工农业作业、旅游观光、飞机组装维修和飞行培训等通用航空业务。

金北镇主要经济指标(一)

| 指标名称 | 计量单位 | 2018 年 |
|-------------|------|--------|
| 镇域面积 | 平方公里 | 77.37 |
| 社区居民委员会 | 个 | 2 |
| 村民委员会 | 个 | 8 |
| 村民小组 | 个 | 68 |
| 总户数 | 户 | 6715 |
| 年末户籍人口 | 人 | 20984 |
| 当年出生人数 | 人 | 148 |
| 当年死亡人数 | 人 | 185 |
| 地区生产总值 | 万元 | 93769 |
| 第一产业 | 万元 | 24264 |
| 第二产业 | 万元 | 43104 |
| #工业 | 万元 | 39829 |
| 第三产业 | 万元 | 26401 |
| 农林牧渔总产值 | 万元 | 40541 |
| 农村居民人均可支配收入 | 元 | 19790 |
| 农作物总播种面积 | 亩 | 106081 |
| 粮食作物播种面积 | 亩 | 100151 |
| #夏粮播种面积 | 亩 | 46932 |
| #秋粮播种面积 | 亩 | 53219 |
| 粮食总产 | 吨 | 50135 |
| #夏粮总产 | 吨 | 18472 |
| #秋粮总产 | 吨 | 31663 |
| 油料产量 | 吨 | 442 |

金北镇主要经济指标(二)

| 指标名称 | 计量单位 | 2018 年 |
|--------------|------|--------|
| 全部列统企业数 | 个 | 32 |
| #工业 | 个 | 20 |
| #贸易 | 个 | 6 |
| #服务业 | 个 | 6 |
| 当年新增列统企业数 | 个 | 5 |
| #工业 | 个 | 2 |
| #贸易 | 个 | 1 |
| #服务业 | 个 | 2 |
| 规模以上工业总产值 | 万元 | 121082 |
| 规模以上工业主营业务收入 | 万元 | 107495 |
| 规模以上工业利税总额 | 万元 | 12426 |
| #税金 | 万元 | 5276 |
| #利润 | 万元 | 7150 |
| 工业用电量 | 万千瓦时 | 762 |
| 工业税收入库情况 | 万元 | 2526 |
| 规模以上固定资产投资 | 万元 | 137344 |
| #规模以上工业投资 | 万元 | 127344 |
| 财政总收入 | 万元 | 6041 |
| #公共财政预算收入 | 万元 | 3140 |
| 公共财政预算支出 | 万元 | 4701 |

陈桥镇主要经济指标(一)

| 指标名称 | 计量单位 | 2018 年 |
|-------------|------|--------|
| 镇域面积 | 平方公里 | 67.06 |
| 社区居民委员会 | 个 | 3 |
| 村民委员会 | 个 | 10 |
| 村民小组 | 个 | 84 |
| 总户数 | 户 | 7737 |
| 年末户籍人口 | 人 | 24326 |
| 当年出生人数 | 人 | 76 |
| 当年死亡人数 | 人 | 106 |
| 地区生产总值 | 万元 | 145876 |
| 第一产业 | 万元 | 22875 |
| 第二产业 | 万元 | 80248 |
| #工业 | 万元 | 76967 |
| 第三产业 | 万元 | 42753 |
| 农林牧渔总产值 | 万元 | 42339 |
| 农村居民人均可支配收入 | 元 | 20453 |
| 农作物总播种面积 | 亩 | 117030 |
| 粮食作物播种面积 | 亩 | 112376 |
| #夏粮播种面积 | 亩 | 54021 |
| #秋粮播种面积 | 亩 | 58355 |
| 粮食总产 | 吨 | 56426 |
| #夏粮总产 | 吨 | 21341 |
| #秋粮总产 | 吨 | 35085 |
| 油料产量 | 吨 | 206 |

陈桥镇主要经济指标(二)

| 指标名称 | 计量单位 | 2018 年 |
|--------------|------|--------|
| 全部列统企业数 | 个 | 19 |
| #工业 | 个 | 14 |
| #贸易 | 个 | 2 |
| #服务业 | 个 | 3 |
| 当年新增列统企业数 | 个 | 2 |
| #工业 | 个 | 2 |
| #贸易 | 个 | 0 |
| #服务业 | 个 | 0 |
| 规模以上工业总产值 | 万元 | 111771 |
| 规模以上工业主营业务收入 | 万元 | 108230 |
| 规模以上工业利税总额 | 万元 | 10795 |
| #税金 | 万元 | 2356 |
| #利润 | 万元 | 8439 |
| 工业用电量 | 万千瓦时 | 1845 |
| 工业税收入库情况 | 万元 | 6772 |
| 规模以上固定资产投资 | 万元 | 140975 |
| #规模以上工业投资 | 万元 | 112985 |
| 财政总收入 | 万元 | 8628 |
| #公共财政预算收入 | 万元 | 4506 |
| 公共财政预算支出 | 万元 | 6714 |

江苏金湖经济开发区简介

【概况】 2018年,金湖开发区围绕县委、县政府下达开发区的各项目标任务,以省市开发区改革创新工作会议精神为指针,开发区党工委、管委会重抓基础促形象,抓项目促总量,抓服务促转型,努力将开发区打造成为产业集聚区、创新先行区、管理示范区、产城融合区。全部工业实现开票收入130亿元,入库税收5.8亿元,同比分别增长11.5%、12.5%,实现到账外资9375万美元,同比增长35.68%;实现进出口4.5亿美元,同比增长31.53%。在全省省级开发区考核中排名第30位,继续保持在苏北前十强位次。【招商引资】2018年,先后在宁波、深圳等地承办招商推介活动,洽谈引进了总投资5000万元的布林特锻造、1.1亿元的湛钢仪表、1.2亿元的精事成智能箱包、5000万元的益马机械、3000万群策体育用品等项目。自主招商项目累计到账外资4200万美元,群策、布林特、华盟等项目通过市设备投入超千万验收。广东高科、中南集团、安徽路网等三



大专业园区正在紧锣密鼓向前推进。【项目服务】努力践行“保姆式”和101%的企业服务理念,着力抓好新入驻开发区项目的用地选址、用地平整、矛盾化解和临时通路、通电、通水等配套服务,主动到现场协调解决在建项目突发性矛盾,确保每个项目顺利推进。年内,新签约海科纤维、中谷车桥等亿元以上项目19个,新开工海龙饲料、阿路美格新材料等亿元以上项目15个,新竣工华电一期、正贸三期等亿元以上项目17个。截止年底,开发区累计进区项目286个(亿元以上102个、5000万以下184个),其中:竣工投产项目172个,在建项目34个。

11

统计资料

TONG JI ZI LIAO

2018年金湖县农村经济形势分析

2018年,金湖县认真贯彻落实中央一号文件精神,坚持农业农村优先发展,按照产业兴旺、生态宜居、乡风文明、生活富裕的总要求,坚定不移推进农业供给侧结构性改革,加快推进农业农村现代化,有力地促进了农村经济的平稳发展,2018年,全县实现农林牧渔业增加值38.2亿元,按可比价计算比上年增长5.7%。

一、农林牧渔业生产基本特点

(一)粮食生产达历史高位

2018年金湖县认真贯彻落实县委、县政府关于“三农”工作的决策部署,以深入推进农业供给侧结构性改革为主线,调优农业种植生产结构,实施耕地质量提升与保护行动,加强农业基础设施建设,农业综合生产能力进一步提高,全年粮食生产稳中调优,粮食总产创历史新高。

1、粮食播种面积稳中有增。2018年全县粮食播种面积113.12万亩,比上年112.64万亩增加0.48万亩。其中夏粮播种面积52.41万亩,比上年50.79万亩增加1.62万亩;秋粮播种面积60.71万亩,比上年61.84万亩减少1.13万亩。从主要品种看,小麦播种面积52.38万亩,比上年50.37万亩增加2.01万亩,同比增加4%;水稻播种面积57.57万亩,比上年57.18万亩增加0.39万亩,同比增长0.68%。播种面积变化的主要原因是我县进一步调整、优化农业种植结构,低产的玉米、大豆种植面积逐渐减少,水稻面积增加。

2、粮食总产创历史新高。2018年全年粮食保持增产态势,全县粮食总产56.48万吨,比上年增长1.01万吨,增长1.8%,创历史新高。夏粮总产20.56万吨,比上年增长0.8万吨,增长4.05%;秋粮总产35.92万吨,比上年增长0.21万吨,增长0.59%。其中:小麦总产20.55万吨,比上年增长0.86万吨,增长4.4%;水稻总产34.89万吨,比上年增长0.55万吨,增长1.6%。

3、农业机械化水平显著提高。金湖县是省农业现代化示范区,农用排灌动力机械、旋耕机、播种机、插秧机等农业机械人均占有量全市最高,机动喷雾喷粉机等设备拥有量全市最多。目前,全县拥有大中型拖拉机4323台、小型拖拉机8810台、水稻插秧机3560台。农业机械总动力80.50万千瓦,百亩耕地机械动力107千瓦,机耕作业、机电排灌、机械化收获水平平均达到100%,农业机械化水平达到88.5%。

4、粮食加工企业蓬勃发展。金湖县通过规划引领、政策扶持、技术支撑等路径支持发展粮食加工业,目前全县共有稻米生产企业30多家,其中省市级农业龙头企业12家,年销售收入20多亿元,“金湖大米”获批“地理标志集体商标”,市场占有率不断提高。制种业加快发展,先后引进瑞华种业、丰乐种业、金色农华等制种企业10家,杂交水稻制种基地面积达3万亩,获批全国杂交稻制种基地。

2018年全县粮食生产情况

| | 播种面积(万亩) | | | 单产(公斤) | | | 总产(万吨) | | |
|-------|----------|--------|-------|--------|-------|------|--------|-------|------|
| | 2018年 | 2017年 | ± % | 2018年 | 2017年 | ± % | 2018年 | 2017年 | ± % |
| 粮食合计 | 113.12 | 112.64 | 0.43 | 499 | 492.4 | 1.34 | 56.48 | 55.47 | 1.82 |
| 1、夏粮 | 52.41 | 50.79 | 3.19 | 392 | 389.0 | 0.77 | 20.56 | 19.76 | 4.05 |
| 其中:小麦 | 52.38 | 50.37 | 4 | 392 | 390.8 | 0.31 | 20.55 | 19.69 | 4.37 |
| 2、秋粮 | 60.71 | 61.84 | -1.83 | 592 | 577.4 | 2.53 | 35.92 | 35.71 | 0.59 |
| 其中:水稻 | 57.57 | 57.18 | 0.68 | 606 | 600.5 | 0.92 | 34.89 | 34.34 | 1.6 |

(二)牧业和渔业生产健康发展

畜牧业是实现农村经济发展,乡村振兴的重要内容。一大批规模养殖场户在为社会提供大量畜产品的同时,也积累了大量资产,是农村致富带头的示范者。在新农村建设中畜牧业仍然是农业增产、农民增收的重要来源。

1、畜禽产量保持稳定。2018年,金湖县畜禽业大力进行结构性改革,逐步走上绿色发展之路。2018年我县生猪出栏6.98万头,同比下降48.64%,生猪存栏量3.86万头,同比下降52.81%;家禽出栏422万只,同比增长2.68%,家禽存栏138万,同比增长4.55%;猪肉产量4565吨,同比下降44.31%;禽蛋产量7388吨,同比增加1.51%。

2、规模化、标准化养殖能力稳步提高。金湖县畜禽养殖业积极适应新形势,大力发展规模健康养殖,全县生猪大中型规模养殖比重提升至70%。蛋禽、肉禽规模养殖达到92%以上,逐步向品种良种化、养殖设施化、生产规范化、防疫制度化和粪污无害化迈进。目前,全县建成部级标准化养殖示范场3个、省级生态健康养殖示范场23个。

3、渔业生产能力不断增强。据部门数据,全县2018年水产养殖面积为17.57万亩,比上年增加0.27万亩。全年淡水产品产量4.49万吨。2018年我县积极推进稻虾共作轮作,新发展稻虾、藕虾综合养殖6.5万亩,5000亩太明龙虾产业园建成运营,实现“一水两用”,经济效益显著提高,金湖龙虾成为全国活体龙虾进入香港销售的“第一单”,并在天山以北实现规模化养殖,全县虾蟹特种养殖占比达到85%,渔业“三品”面积占比81%,省、市抽检农产品质量合格率达100%,渔业经济总产值达20亿元。

(三)新型产业加快发展拉动农民增收

1、乡村休闲旅游产业快速发展。金湖县按照“产业沿着绿道布、项目沿着绿道建、空间沿着绿道调、功能沿着绿道优”的发展思路,启动建设金茸食用菌产业园;加快发展家庭农场、休闲观光采摘园等,先后建成金绿源乡野庄园、三禾农庄、绿杭生态、金牛岭、一品葡萄等重点项目;推动三园农庄花卉乐活项目申报省级

主题创意农园,2017年新培育休闲观光农业经营主体10个,发展家庭农场140家,陈桥镇获批中国农业公园创建单位。

2、农产品电子商务经济快速发展。阿里巴巴、京东、苏宁等运营平台成功落户,建设村级电子商务服务点100个,实现“县服务中心+乡镇服务站+村级服务点”三级农村电商运营服务全覆盖,淘宝特色淮安馆建成运营,全县农产品电商达1000多家,电子商务交易总额达40亿元,其中农产品网络零售额6亿元。

3、农民人均可支配收入全市第一。近几年金湖县不断拓宽农民增收渠道,农民生活质量显著提高,广大农民的获得感显著增强。2018年我县农民人均可支配收入18718.3元,比上年增长9.3%,增幅位居全市第一。城乡居民收入差距比进一步缩小。

二、当前农业生产及农村经济中存在的问题

1、种植业保障体系仍需进一步完善。一方面,粮食生产面临不确定的恶劣气候、病虫害的影响,自然灾害难以预料,农业防范风险难度大。另一方面,农业生产资料成本逐年上升,粮食生产投入回报周期长,而农产品价格相比其他产品优势不大,农民增收难度加大,农民种粮意愿不高。

2、畜牧业仍需加快转型升级步伐。全县畜牧业生产、收购、屠宰、加工、销售产业一体化建设相对滞后,综合效益低畜牧产业链短,初级产品比重过大,深加工产品比重较小,抗风险能力较弱,养殖户受市场影响大。

3、支持保障体系不够健全。有效保障现代农业持续发展的政策投入机制尚未完全建立,农业保险保障水平较低,农业社会化服务发展滞后,农业科技服务与生产需求还存有一定差距。同时我县耕地施用化肥、农药依赖性大,畜禽粪污和作物秸秆资源化利用率低,农业可持续发展仍面临严峻挑战。

三、促进全县农业发展的建议

1、夯实农业生产能力基础,稳定粮食种植面积。耕地面积是保证粮食总产的基础和前提。要严格执行土地保护政策,确保我县粮食播种面积稳定在应有水平。还要通过土地复垦、发展万顷粮田等方式,改善耕地质量;强化农业科技支撑,推行先进的耕作方式,调整农业生产组织形式等各种生产要素的配置和优化,大幅度提升农业生产力水平,获取农业生产的最佳效益。

2、稳定发展畜牧养殖生产。畜禽产品是城乡居民日常生活的必需品,畜牧生产形势的好坏、质量的高低关系到老百姓生活质量的优劣。一要加大构建市场预警体系,加强对畜禽生产的调控力度,积极建立完善畜禽市场价格监测、分析、预警等机制。二是及时分析畜禽及其产品、饲料原料的市场动态,认真做好预测预警分析。三是大力推进标准化规模化养殖示范创建活动,提高畜牧业标准化规模化养殖比重,重点发展生态健康养殖,提高养殖户抗风险能力。

3、扎实推进现代生态农业产业化建设。要全面贯彻落实十九大精神和农业供给侧结构性改革要求。巩固提升粮食产能,突出发展市场需求的蔬菜、花卉等高效经济作物,增加绿色品牌农产品供给。以特色小镇建设为引领,培育现代休闲农业特色优势产业带和产业群。支持现有中小型农产品加工企业做大做强,不断增加农产品附加值和品牌影响力,全力打响金湖生态农产品品牌,加快推进现代农业产业高质量发展。

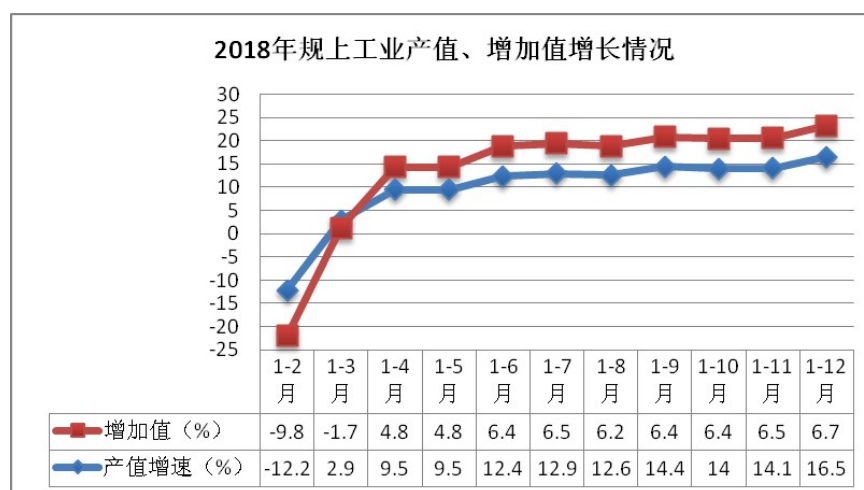
2018年规模以上工业经济运行情况分析

2018年,我县坚持稳中求进总基调,重抓工业项目建设,积极发展实体工业经济,不断推动工业高质量发展,工业经济运行总体平稳,生产稳中有升,但效益波动较大,提升较慢。

一、全县规模工业运行情况和特点

1、工业生产稳中走高

2018年,全县规上工业实现总产值283.69亿元,同比增长16.5%,高于上年同期3.1个百分点,全市第三。规上工业增加值可比价增长6.7%。工业生产低开高走,一季度产值低位增长,增加值同比下降1.7个百分点,4月份后产值、增加值逐渐走高,环比分别提高6.6个、6.5个百分点,10月产值、8月增加值分别小幅波动,均较上期下滑了0.3个百分点,12月分别走高至16.5%、6.7%。



2、八成行业生产保持增长

我县规上工业涉及到的26个行业大类中,有22个行业产值保持了增长。产值排名前十大行业,均保持了增长,其中增速高于全县水平的有专用设备制造业(31.7%)、金属制品业(26.8%)、汽车制造业(26.4%)、仪器仪表制造业(20.8%)、化学原料和化学制品制造业(27.9%)。

2017年规上工业销售、利润增长情况

| 行业名称 | 1-12月产值 (亿元) | 累计增速 (%) | 行业累计占规上比重 (%) |
|------------|-----------------|-------------|------------------|
| 规模以上工业 | 283.69 | 16.54 | 100.00 |
| 电气机械和器材制造业 | 48.42 | 13.01 | 17.07 |

| 行业名称 | 1-12月产值 (亿元) | 累计增速 (%) | 行业累计占规上比重 (%) |
|------------------|-----------------|-------------|------------------|
| 农副食品加工业 | 33.15 | 15.13 | 11.69 |
| 专用设备制造业 | 31.88 | 31.67 | 11.24 |
| 金属制品业 | 22.97 | 26.80 | 8.10 |
| 非金属矿物制品业 | 19.57 | 15.31 | 6.90 |
| 通用设备制造业 | 18.61 | 16.95 | 6.56 |
| 汽车制造业 | 17.90 | 26.42 | 6.31 |
| 仪器仪表制造业 | 14.88 | 20.82 | 5.24 |
| 文教、工美、体育和娱乐用品制造业 | 14.37 | 6.87 | 5.07 |
| 化学原料和化学制品制造业 | 9.17 | 27.87 | 3.23 |

3、工业结构调整优化成效显著

2018年,我县工业结构调整稳步推进,经济结构趋优向好。战新产业、装备制造业产值占比分别为7.7%、48.4%,较2017年分别提高2.5个、0.6个百分点;工业行业结构不断优化,七大高耗能行业产值占比15.4%,分别较一季度、上半年和三季度下降了4.6、0.3、0.8个百分点。

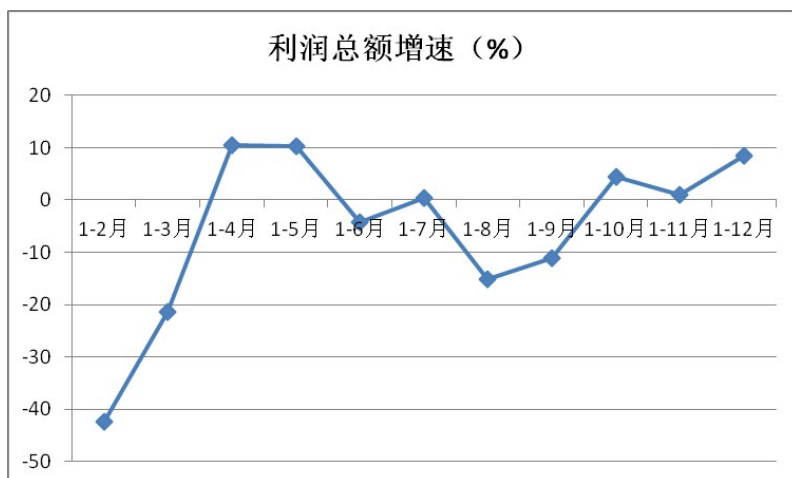
4、企业规模提升情况好于上年

2018年,我县小微企业总体生产运行情况明显好转,部分企业产销规模得以提升,新建投产项目好于上年,全年共有48户企业成为规模企业,较上年增加了19户,数量有较大提升,全市排名第一。其中新建投产企业占到31.2%。其中近年来新建投产项目博远金属、华亿轴承、群策体育用品、建源益成新材料等企业,纷纷投产达规模。

二、存在问题

1、工业效益波动较大,利润占比相对较低

2018年,规上工业实现利润总额10.14亿元,占主营业务收入比重仅为4%,低于全市1.5个百分点;资产



利润率3.68%,低于全市4.5个百分点,较为落后。自年初以来,利润增速呈现较大波动,年初负增长,4月份走高至10.5%,二季度又同比下降,8月再次降至新低,四季度好转,年底回升到8.4%。全年11个报告期,近一半处于下降。

2、企业运行压力不减、要素问题突出。

2018年,根据企业景气调查结果反映出,部分企业生产运营压力仍然较大,用工、原材料价格等生产要素问题依旧突出。在受调查的61户不同企业中,用工成本上升、原材料价格压力大、招工难问题高居前三位,分别有49户、40户和21户。企业百元收入成本费用为86.7%,全年变化不明显。全年产值低于2000万元的企业21户,其中0产值企业达8户;产值同比下降企业92户,超过全部规模工业企业的三成,达31.3%;因停产及不达标等退出企业15户,占到全部规模工业企业的5.1%。

3、产业引导尚显乏力,规模效应尚不明显。

石油机械作为高端装备制造产业中的主体力量,配套企业较多,但未形成有竞争力的企业群,整体市场竞争力有待提升,煤矿机械和卫生用品机械基本上单打独斗,企业数量不足;仪表线线缆产业,虽然有红光、杰创等较大的龙头企业,但多数企业“小而散”,尚未形成真正的规模效应;新材料产业提升速度不快,需阿路美格项目的强势拉动;医药化工、服装制造等传统产业对工业经济的支撑作用已相对减弱。

三、几点建议

1、抓企业效益,争取速效双提升

要摒弃重生产不重效益的思想,狠抓工业经济效益。企业只有运营出效益,有利润,才能良好发展,生命力强盛,地方才能有稳定的财税收入。建议各镇(街)、开发区及有关部门,要加强企业的生产运行指导,全力帮助企业解决用工、资金等各类困难,确保企业资金和用工充足、生产销售平稳通畅、效益不断提升。尤其是利润下滑或亏损的企业要给予高度重视,想方设法采取有效措施,缓解和扭转不良局面。

2、抓规模培植,增强工业发展后劲

规模工业总量的提升,对全县工业的壮大,推动全县经济高质量发展有着重要的作用。各镇(街)、开发区及有关部门要重抓规模工业企业的培植,而且要抓早,抓实。一是要加快在建工业项目的建设,尤其是要推进亿元项目的建设进度,争取早投产并达规模,发挥拉动作用;二是要不断扶持小微企业的成长,积极帮助企业协调生产要素,确保企业高效运行,引导企业进行技术改造,提升产能和规模,尽快能进入规模企业行列。

3、抓产业提升,推动工业集聚优化

一是要稳定和提升石油机械产业,规范和壮大配套产业链,要提升煤矿机械产业,扩大其产品链,提升

市场份额;二是要整合和提升仪表线缆产业,形成集聚规模,做好品牌,提升影响力;三是要加快新材料产业、物流仓储等新兴产业的发展,加快阿路美格新项目的建设进度,加快正贸仓储的后期规划建设;四是要提升传统产业的活力,要加快医药化工的产品研发和创新能力,要着力解决服装制造等行业的用工矛盾;五是要发挥好开发区、集中区载体作用,加快各产业园的建设,为我县产业集聚和发展提供助力和保障。

2018年全县固定资产投资运行情况简析

今年以来,面对复杂的投资改革形势和经济下行压力,全县上下始终坚持“项目为王”的理念,重抓有效投入,在全县开展重特大项目攻坚年活动,不断优化投资环境、推进项目建设,全县固定资产投资实现的稳定增长。

一、基本情况

2018年,全县规模以上固定资产投资完成152.09亿元,同比增长9.4%,增幅高于全市平均水平0.4个百分点,在全市八县区居第二位。其中:固定资产项目投资完成142.19亿元,同比增长9.5%;房地产开发投资完成9.90亿元,同比增长7.8%,高于全市平均水平5.8个百分点,增速居全市第三位。

2018年全县规模以上工业投资完成121.50亿元,同比增长16.5%,高于全市平均水平0.4个百分点。其中工业技改投入完成78.83亿元,占规模以上工业投资的比重为64.9%。

二、投资运行主要特点

1、制造业投资拉动作用显著,占比大幅提高。2018年,全县制造业投资完成116.04亿元,占全县项目投资的比重为81.6%,较上年提高16.8个百分点,对全县投资增长贡献率高达96.4%,为全县经济高质量发展提供了强力支撑。其中占比份额较高的是:通、专用设备制造业完成投资20.84亿元,金属制品业完成投资11.19亿元,非金属矿物制品业完成投资10.37亿元。

2、民间项目投资稳健增长,支撑作用显著。2018年,全县民间项目投资完成132.50亿元,占全县项目投资总量的93.2%,占比比上年提升4.3个百分点,对全县项目投资增长的贡献率达93.6%。

民间项目投资稳健增长的主要原因是民间制造业项目投资快速增长,2018年全年民间制造业项目投资额为118.38亿元,民间制造业占民间项目投资比重为89.3%,制造业项目投资比重的提高有助于民间项目质态的不断提高。

3、高新技术产业投资稳步提升,结构不断优化。2018年,全县高新技术产业投资完成24.89亿元,同比增长7.1%,占全县固定资产投资的比重为16.4%。高新技术产业是创新的载体,高新技术产业投资是创新驱动发展之路的路基,全县高新技术产业投资不断增长,有利于促进我县经济结构的不断优化,为我县经济转型升级带来新的活力。

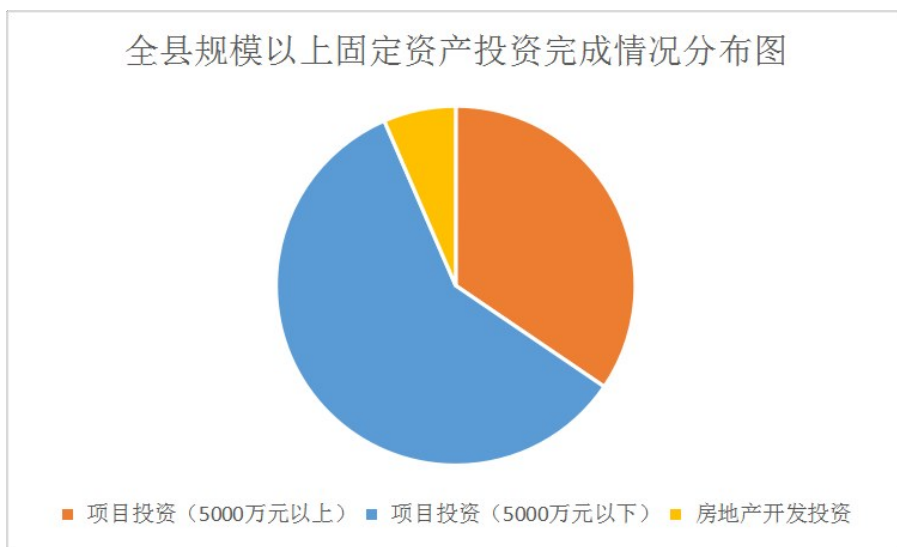
4、房地产开发投资增长快速,销售面积增势显著。2018年,全县房地产开发投资完成9.90亿元,同比增长7.8%,高出全市平均水平5.8个百分点,居全市第三位;商品房销售面积42.50万平方米,同比增长10.2%,

增速居全市第二位。房地产开发投资和销售快速增长的主要原因是我县新增4家大型房地产开发项目,投资销售增长势头强劲。

5、工业投资增速位居全市前列,技改投入增长平稳。2018年全县规模以上工业投资完成121.50亿元,同比增长16.5%,今年以来一直保持较快增长态势,高于全市平均水平0.4个百分点,高于全县规模以上固定资产投资增幅7.1个百分点。其中工业技改投入完成78.83亿元,占规上工业投资的比重为64.9%,技改投入的不断增长,有效助力产业结构的转型升级,由传统单一的产能扩张性投资转向内涵式发展。

三、值得关注的问题

1、重特大项目储备不足,投资增长压力较大。受经济下行压力的影响,全县新开工重大项目偏少、体量偏小。全县在库5000万元以上项目43个,本年完成投资52.48亿元,占项目投资的比重为37.0%;5000万元以下项目248个,本年完成投资89.71亿元,占项目投资比重为63.0%。重特大项目支撑乏力,对我县投资增长带来较大压力。



2、项目申报问题突出,材料申报不及时。投资统计改革带来的难度增加,项目申报难,5000万元以上投资项目申报标准高、要求严,项目入库相对较难,有的项目已经开工建设,却由于没有签订施工合同而无法及时入库。全县新开工项目少且体量偏小,特别是新入库的亿元以上投资项目偏少,缺少重大项目的强劲拉动作用。少数镇、部门申报项目不及时,申报材料准备不充分,导致项目不能及时入库。

3、部分重大项目进展缓慢,影响投资增长。受经济下行压力以及企业内部等多种制约因素的影响,部分重点项目实施进度较为缓慢,据调查了解,部分项目主体工程长期处于半停半建状态,还有部分项目主体工程建设进度虽然较快,但设备安装迟迟不到位,这些都直接影响了项目的建设进度,造成项目不能按时投产达效,这不仅直接影响了投资的增长速度,而且也直接影响到新增列统企业的培植。

四、措施与建议

1、加大重大项目招引力度,切实增强投资后劲。投资统计数据是靠一个个投资项目来支撑的,因此要通过实实在在的招商引资、企业技改以及利用闲置厂房等投资方式,抓紧开工一批项目特别是一些重大工业项目来迅速提高全县投资的总量。对重大项目进度目标,实行“挂图作战”,进一步明确各项目的目标任务,按月细化项目倒排工期计划,对照进度坚决抓好落实,切实增强投资发展后劲。

2、建立完善的项目规划和储备制度,确保项目及时入库。做深做细做实项目前期工作,加大项目争取力度,大力实施一批对当前有拉动、对长远有支撑的大项目、好项目,形成以大项目带动大投资、以大投资促进大发展的格局,突出抓好重点项目手续审批力度,确保全县重大项目做到及时入库、应统尽统。

3、加大项目建设与督考力度,有力促进全县经济增长。全县工业经济主管部门、项目督考责任单位、招商部门及项目帮办单位将强化责任担当,切实履行工作责任。狠抓项目招引,狠抓项目储备,狠抓项目开工建设(包括技改),通过目标加压、责任倒逼与政策激励等一系列考核措施,确保有一大批实实在在的投资项目入库,为实现全县高质量科学跨越发展奠定坚实的基础。

2018年金湖县消费品市场保持稳定增长

2018年,面对复杂多变的经济环境,全县上下主动作为、积极应对,消费市场总体规模不断扩大,保持稳定的增长态势。

一、消费品市场运行的基本情况

2018年,全县实现社会消费品零售总额104.44亿元,同比增长9.8%,高于全市平均水平2.0个百分点,在全市各县区中排名第一。

分地区看,城镇累计实现社会消费品零售额92.69亿元,同比增长12.0%,农村累计实现社会消费品零售额11.75亿元,同比下降4.4%。

分行业看,批发和零售业累计实现社会消费品零售额92.94亿元,同比增长9.6%,住宿和餐饮业累计实现社会消费品零售额11.50亿元,同比增长11.9%。

分规模看,限额以上累计实现社会消费品零售额15.96亿元,同比增长11.8%,限额以下累计实现社会消费品零售额88.48亿元,同比增长9.5%。

二、消费品市场运行的主要特点

(一)四大行业竞相发展,零售业增速趋缓

今年以来,批发业累计实现社会消费品零售额28.5亿元,同比增长25.3%;零售业累计实现社会消费品零售额64.44亿元,同比增长3.8%;住宿业累计实现社会消费品零售额0.99亿元,同比增长12.4%;餐饮业累计实现社会消费品零售额10.51亿元,同比增长11.9%。

(二)城镇市场占主导,增长较快

今年以来,城镇市场累计实现社会消费品零售额92.69亿元,占全部社会消费零售总额的88.75%,同比增长12.0%;农村市场累计实现社会消费品零售额11.75亿元,同比下降4.4%。

(三)大类商品有升有降,有快有慢

根据限额以上大类商品分类统计表来看,全县20个大类商品中,增长有升有降,有快有慢,销售冷暖不一。其中中西药类、煤炭及制品类、书报杂志类、通讯器材类增长较快,分别增长136.4%、75.5%、63.9%、61.8%;烟酒类、体育娱乐用品类、饮料类、日用品类下降明显,分别下降33.4%、31.7%、19.2%、10.7%。具体情况见下表。

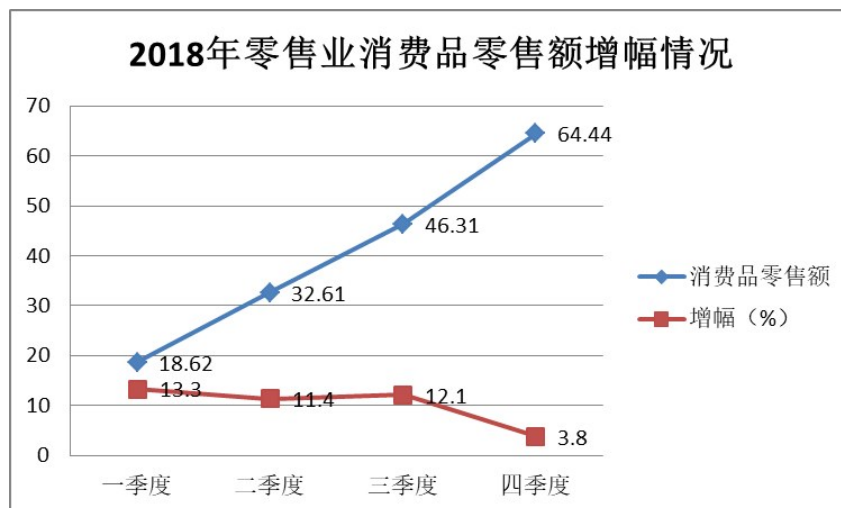
限额以上批发和零售业大类商品分类销售额分析表

| 指标名称 | 累计零售额 | | |
|-------------|---------|----------|-------|
| | 今年(万元) | 去年同期(万元) | 增长(%) |
| 粮油、食品类 | 12315.5 | 12277.6 | 0.3 |
| 饮料类 | 1273.8 | 1576.4 | -19.2 |
| 烟酒类 | 9121.1 | 13689.7 | -33.4 |
| 服装、鞋帽、针纺织品类 | 1963.2 | 1471.0 | 33.5 |
| 化妆品类 | 604.1 | 567.6 | 6.4 |
| 金银珠宝类 | 2738.1 | 2783.8 | -1.6 |
| 日用品类 | 1738.3 | 1946.0 | -10.7 |
| 五金、电料类 | 4731.2 | 3382.1 | 39.9 |
| 体育、娱乐用品类 | 57.6 | 84.4 | -31.7 |
| 书报杂志类 | 3498.0 | 2134.2 | 63.9 |
| 电子出版物及音像制品类 | 0.8 | 0.7 | 20.0 |
| 家用电器和音像器材类 | 23598.5 | 24752.1 | -4.7 |
| 中西药品类 | 9012.3 | 3812.5 | 136.4 |
| 文化办公用品类 | 1494.2 | 1362.8 | 9.6 |
| 家具类 | 907.7 | 683.2 | 32.9 |
| 通讯器材类 | 2614.1 | 1615.4 | 61.8 |
| 煤炭及制品类 | 3023.9 | 1722.7 | 75.5 |
| 石油及制品类 | 41095.6 | 34088.9 | 20.6 |
| 机电产品及设备类 | 8118.4 | 5681.1 | 42.9 |
| 汽车类 | 14794.7 | 11841.9 | 24.9 |

三、消费品市场运行存在的问题

(一)零售业高开低走,市场运行面临压力

今年以来,全县零售业呈高开低走趋势,一季度零售业实现社会消费品零售额同比增长13.3%,上半年



为11.4%，前三季度12.1%，四季度降为3.8%，全县传统热点商品增长趋于平缓，消费结构亟待升级，受市场需求降低等影响，消费市场整体运行面临较大下行压力。

（二）农村市场潜力不足，有待进一步拓展

我县农村市场规模较小、产品单一，供需矛盾仍较突出，发挥的作用有限。由于农村地域广，经营成本高，商品利润薄，农民大宗生活消费流向城市实体店，农村消费市场潜力的拓展滞后。2018年，农村社会消费品零售仅占全部零售总额的比重为11.3%，农村消费市场需进一步的拓展。

（三）限上企业数发展缓慢，占比仍然较低

重点企业带动作用不强，优秀经验和先进做法没有得到推广，限下企业培育力度不够，企业规模普遍偏小，今年新入统的企业普遍发展缓慢，没有形成有效拉动力。2018年，全县限额以上企业共77家，累计实现消费品零售额仅占全部消费品零售额15.3%，远远低于全市水平。限额以上企业单位数发展缓慢，占比低，消费品市场的发展依然依赖于限下单位。

四、促进消费品市场发展的建议

（一）深挖传统零售潜力，培植商贸龙头企业

要进一步提高规模经营效应，加强对重点大型商贸企业扶持力度，引导企业规模扩大，鼓励他们做大做强，为我县社会消费品市场的持续增长提供保障，积极引进一批信誉好、实力强的知名企业和品牌企业，重点培育一批新的商贸龙头企业，形成新的零售增长点参与市场竞争，提升消费品位。

（二）提高售后服务，促进农村市场发展

引导流通企业建立和完善面向农村的流通和售后服务网络，完善农村社区零售场所和商品配送体系建设，减少商品流转环节，降低成本，方便群众，扩大消费。同时要完善应对市场价格异常波动的工作预案，提高预测预警能力，积极引导经营者价格自律，合理引导消费者心理预期，实现可持续发展。

（三）培植限上企业，提高限上占比

限下企业已成为我县消费市场增长的主要拉动力，加大限下企业培育力度，借助市场监管、税务、商务等部门的力量，抓住“四经普”有利契机，深入调研，对贸易发展型企业进行全面摸底清查，做到应统尽统，增加限上企业单位数。

2018年规上服务业运行情况简析

2018年,全球投资大幅下滑、全球贸易保护主义及单边主义盛行,同时国内经济长期积累的结构性矛盾仍然凸显,经济正处于转型升级当中,下行压力加大。在如此复杂的经济形势下,我县大力发展现代服务业,顶住下行压力,实现了逆市上行。

一、服务业总体保持较快增长

(一)从拉动贡献看,服务业引领经济增长

2018年全县服务业实现增加值147.74亿元,同比增长6.0%。服务业增加值占GDP比重为49.1%,较上年同期提高0.8个百分点,高于制造业增加值占比12个百分点,服务业对经济增长的拉动力进一步提高,在全县经济地位也进一步提高,“三二一”的结构更符合我国经济发展趋势,也更有利于全县全域旅游业的发展。

(二)从规上企业角度看,服务业发展不断向好

1、总量规模不断扩大。全县共有规上服务业企业92家,实现营业收入119.2亿元,同比增长2.8倍,增速位居全市各县区第一位;其中,其它营利性服务业实现营业收入113.1亿元,同比增长6.1倍,为全市其它营利性服务业的增长做出了较大贡献。

2、龙头企业成为增长支撑点。龙头企业带动全县规上服务业提速发展,全县营业规模超亿元的企业由上年的3个增加至4个,2016年由县委县政府招引的一个物流平台企业,经过两年的发展,本年度营业收入已接近百亿元。4个亿元企业共实现营业收入110.5亿元,占全部规上服务业企业的92.8%。4个亿元企业中有3个为国有控股企业,公有经济在企业体量上相对私营经济仍占有较大优势。

3、劳动报酬显著提高。全县规上服务业企业实现应付职工薪酬3.1亿元,同比增长27.5%,人均薪酬5.7万元/年,较上年提高1.3万元/年,从业人员待遇进一步改善。分行业来看,租赁和商务服务业人均薪酬9.2万元/年,在各行业中最高;信息传输、软件和信息技术服务业人均薪酬8.6万元/年,位居第二;其它行业人均薪酬虽低于平均水平,但除卫生和社会工作因人员结构变化导致人均薪酬低于上年外,均有不同幅度增长。

4、行业门类已全面覆盖。随着2018年养老产业企业的加入,近年来一直空门的卫生和社会工作门类有了列统企业的加入,全县规上服务业企业首次实现了10个门类全覆盖。

二、服务业发展中需关注的问题

(一)规上服务业行业间差距较大

2018年全县规上服务业行业结构

| 项目 | 单位数 | | 营业收入 | | 平均用工人数 | |
|-----------------|------------|-----------|-------------|-----------|------------|-----------|
| | 绝对数 (个) | 占比 (%) | 绝对数 (万元) | 占比 (%) | 绝对数 (人) | 占比 (%) |
| 总计 | 92 | 100.0 | 1191701.9 | 100.0 | 5417 | 100 |
| 按国民经济行业门类分 | | | | | | |
| 交通运输、仓储和邮政业 | 37 | 40.2 | 44358.0 | 3.7 | 1860 | 34.3 |
| 信息传输、软件和信息技术服务业 | 4 | 4.3 | 968401.0 | 81.3 | 445 | 8.2 |
| 房地产业(仅物业管理) | 7 | 7.6 | 2517.3 | 0.2 | 665 | 12.3 |
| 租赁和商务服务业 | 18 | 19.6 | 161126.6 | 13.5 | 1359 | 25.1 |
| 科学研究和技术服务业 | 5 | 5.4 | 4842.0 | 0.4 | 165 | 3.0 |
| 水利、环境和公共设施管理业 | 7 | 7.6 | 4801.8 | 0.4 | 324 | 6.0 |
| 居民服务、修理和其他服务业 | 1 | 1.1 | 189.0 | 0.0 | 45 | 0.8 |
| 教育 | 3 | 3.3 | 1817.3 | 0.2 | 255 | 4.7 |
| 卫生和社会工作 | 1 | 1.1 | 532.7 | 0.0 | 55 | 1.0 |
| 文化、体育和娱乐业 | 9 | 9.8 | 3116.2 | 0.3 | 244 | 4.5 |

规上服务业各门类不平衡在各个地区都存在,主要反应了各地区服务业总体结构及发展水平。从上表看出,全县规上服务业门类间差距较大,不平衡现象较为突出。单位数和用工人数最多的交通运输、仓储和邮政业实现营业收入44358.0万元,仅占全县规上服务业营业收入的3.7%,位居第三;信息传输、软件和信息技术服务业共4家企业,实现营业收入968401.0万元,占全县规上服务业营业收入81.3%,位居全县规上服务业营收冠军。居民服务、修理和其他服务业,卫生和社会工作两个门类各1家企业,两个门类从业人数之和占全县规上服务业1.8%,营业收入之合仅占全县规上服务业营业收入0.06%,企业营业收入规模远远达不到规上服务业企业标准,是以人数达50人的标准入库,搞风险能力较弱。

从服务对象看,全县规上服务业侧重于生产性服务业,与百姓生活结合比较紧密的生活性服务业有待加强。(生活性服务业是指满足居民最终消费需求的服务活动。生产性服务业侧重为生产活动提供的生产性支持服务。)

(二)非公经济发展仍然滞后

全县规上服务业企业中非公经济共计70家,占全县规上服务业企业总数的76.1%;营业收入64528.9万元,占全县规上服务业企业总收入5.4%;同比增长16.9%,慢于全县增速平均水平;用工人数3135人,同比下降10.1%。非公经济企业数占全县规上企业总数近8成,但包括企业数等经济指标都处于下降状态,提升非

公经济发展水平、促进全县非公经济企业高质量发展刻不容缓。

(三)企业抗风险能力仍需加强

全县规模以上服务业实现营业利润2.4亿元,同比增长65.1%,也是五年来的首次正增长;但与营业收入2.8倍的同比增长还有一段差距,主要是由于全县规上服务业呈现高收入与高投入并存的状态,营业成本同比增长3.9倍,高于营业收入增长速度。分行业来看,10个行业门类中,房地产业(仅物业管理),科学研究和技术服务业,居民服务、修理和其他服务业,教育,文化、体育和娱乐业5个门类的营业利润同比有不同程度下降;教育,卫生和社会工作两个门类营业利润呈现亏损状态

三、加快服务业发展的建议

(一)培育壮大现有企业,促进产业融合。

在注重招大引强、发展高新技术和战略性新兴产业的同时,更应该做大做强现有规上企业,鼓励企业按照自愿、平等和互利的市场原则进行产业整合,提高市场竞争力和抗风险能力,从而打造一批有实力、信誉价值高、影响力强的知名品牌,形成产业集群优势。注重大力发展现代服务业、信息经济、文化影视时尚、休闲旅游服务等,做大服务业潜力行业的规模。促进生产性服务业与制造业深度融合,推动新旧动能转换,提高服务业发展竞争力,着力打造现代服务业发展新增长点,带动整个服务业可持续发展。

(二)加强政策扶持,优化内部结构。

落实有效政策,引导投资向服务业倾斜,激发服务业发展活力,深化体制机制改革,健全服务业支撑整体体系,加大对服务业的扶持力度。着力营造开明的政策环境、高效的政务环境,严格落实减税降负政策,切实降低企业经营成本,提高企业盈利能力;严格落实人才引进政策,加大人才引进培养力度,储备一支规模宏大、结构合理、素质优良的创新人才队伍,切实解决企业用工难的问题;加大小微企业政策扶持力度,在投资者关注的收费、办证等方面,给予最大限度的政策优惠,降低小微企业融资成本,督促和引导金融机构对小微企业的支持,缓解小微企业融资难融资贵等困难。

(三)注重提质增效,促进企业创新

利润,是社会考核企业是否真正尽到责任的最重要指标。企业盈利水平是政府税收收入的重要来源,盈利的多少也直接影响着政府财政收入的状况。创新和品牌是企业盈利的重要来源,要挖掘利润,就要加强科技创新文化建设,厚植创新创业沃土,健全激励机制和容错纠错机制,加强科研诚信建设,营造有利于创新的宽松、宽容、和谐的社会环境,让谋划创新、推动创新、落实创新成为全社会的自觉行动。

勇立潮头话担当 践行初心谱新篇

金湖县统计局

2018年,金湖县统计局紧紧围绕“五县共建”目标,狠抓依法治统,强化责任担当,推进经济普查,优化统计服务,为全县高质量发展提供坚实的统计保障。县统计局被省农普办、省统计局、国家统计局江苏调查总队联合表彰为“江苏省第三次全国农业普查先进集体”,被市委、市政府表彰为“淮安市文明单位”,被县委、县政府表彰为“2018年度全县软环境暨效能建设优胜单位”。

一、敢担当、善作为,当好高质量发展先行者

高质量发展是能够满足人民日益增长美好生活需要的发展。金湖县委县政府高度重视全县高质量发展工作,早在2018年初就将高质量发展写进政府工作报告,并以两办名义下发《关于认真做好高质量发展监测工作的通知》,明确高质量发展监测办公室设在统计局,具体承担监测工作的日常管理和组织协调工作。

一是加强培训,凝聚高质量发展强大合力。为科学衡量和客观反映全县高质量发展水平,县统计局积极邀请省统计局领导来金作高质量发展监测辅导讲座。讲座详细地讲解高质量发展监测的指标体系、统计口径、评价办法及工作要求,进一步阐释高质量发展的内涵与重点,金湖县委常委、各镇、街道、县直部门主要负责人等共200多人认真聆听了讲座内容。大家纷纷表示本次辅导进一步武装了头脑,拓宽了视野,增强了推进高质量发展工作的信心和决心。

二是精准发力,有效提升高质量发展水平。牢牢把握统计局作为全县高质量发展监测评价考核牵头部门的契机,主动担当作为,建立健全部门统计联席会议制度,加强沟通联系与工作协调,形成互通互联的监测运行体系;定期部署推进相关工作,协调解决监测评价过程中遇到的问题,推进重点指标,聚焦短板指标,树立样板指标,确保重点突破,提升发展实效;加强督促检查,深入查找差距,研究对策措施,向县委县政府建言献策,更好地发挥统计部门的监测评价职能。

三是富企惠民,全力做好高质量发展文章。围绕“新常态”下经济社会发展的新变化、新特征,特别是做强全县优势产业、搞好惠民项目等方面想办法、提建议、搞调查、写分析,助推高质量发展。牵头承担改善苏北地区农民群众住房条件意向调查,认真组织方案实施、业务培训、入户调查、数据处理等各项工作,登记涉及户数6.47万户,市国调队领导对金湖的推进力度给予较高评价。加快列统企业培植,起草《金湖县关于加快培育发展规上服务业企业的意见》,积极争取产业引导资金,帮助企业盘大盘强。组建课题组,撰写调研报告《以高质量发展引领我县高水平全面小康建设》在县政府十四届二十八次常务会议上作专题汇报,得到

县政府主要领导的高度肯定。

二、抓重点、保质量,打好经普工作主动仗

第四次全国经济普查是党的十九大胜利召开、中国特色社会主义进入新时代后的一次重大国情国力调查,金湖县将此项任务纳入2018-2019年政府中心工作之一,精心部署、迅速行动,全力推动经普工作全面扎实开展。

一是强化领导、及早谋划,突出一个“早”字。按照普查所需经费实行分级负担的原则,金湖县未雨绸缪,早在2017年10月份就提前做好第四次全国经济普查经费预算工作,2018年拨付到位120万元。2018年4月召开县政府十四届十九次常务会议研究部署经普筹备工作,以县政府名义印发《关于做好第四次全国经济普查工作的通知》,成立领导小组,全面负责经济普查的组织、协调、指导和实施工作。迅速召开经济普查动员会和清查工作推进会,使工作要求层层明确、工作责任层层落实、工作压力层层传导,建立渠道畅通、互动紧密、运作高效的协调机制,形成普查整体合力。

二是强化宣传、营造氛围,紧扣一个“多”字。多种方式开展经普宣传发动工作,充分利用电视、报纸、地方论坛、视听金湖手机公众号、室内外电子屏幕等媒介全方位地向百姓发布普查公告,确保覆盖面广;仅清查阶段,全县共悬挂横幅234条、张贴标语1956条、发放宣传画560张、投放38个电子屏、使用3辆宣传车、印发经普标识物品800多套,营造浓烈普查氛围,确保影响力大;积极组织经普征文活动、举办经普乒乓球比赛、拍摄经普微视频,并隆重举行了经普微视频首映仪式,确保参与度高。多种宣传方式使经济普查在全县家喻户晓,老少皆知。

三是强化清查、有序推进,狠抓一个“实”字。县普查办组织基层普查员先后开展十二轮业务培训,要求普查人员对普查业务知识和普查条例内熟于心,外化于行。在县普查办的精心指导下,全县329名普查员和普查指导员,深入150个普查小区,开展了全覆盖地毯式清查,并经过后期的认真查遗补漏,清查工作取得可喜成果。其中,法人单位数较三经普增长107.8%,正常填表率85.4%,全市领先。省统计局张明副局长等领导先后到金湖进行经普工作督查指导,对全县经普清查工作给予充分的肯定。

三、练内功、强素质,构建优化服务先锋队

一是突出教育培训这个基础。全局上下学习并创优3个三分之一工作方法,将三分之一时间搞报表,三分之一时间写分析,三分之一时间下基层的工作方法领悟到位、落到实处、做到细处。向县委县政府申请赴山东沂蒙革命老区开展红色教育、赴龙岗抗大旧址开展革命教育、赴周恩来纪念馆学习周恩来精神。努力克服“知识恐慌”和“本领恐慌”,不断拓宽学习领域,熟练掌握“三新”产业统计、绿色发展监测、更高水平小康社会监测等方式方法,为做好新形势下的统计工作切实增强新本领,提高新能力。

二是突出优化服务这个关键。加强课题调研,深入挖掘数据中蕴藏的经济运行规律,撰写出有见解、有质量的统计分析报告,为全县经济社会发展提出前瞻性的意见和建议。统计分析报告《瞄准目标 扎实苦干 建设强富美高新金湖》纳入县政府常务会议调研课题;《2018年全县经济运行情况分析》、《金湖县2018年上半年消费品市场运行情况分析》等多篇分析报告被县政府主要领导批示。金湖县局被省农普办、省统计局、国家统计局江苏调查总队联合表彰为“江苏省第三次全国农业普查先进集体”,被人社部和国家统计局联合表彰为“全国统计系统先进集体”。

四、凝共识、聚合力,打好依法治统组合拳

一是加强依法统计宣传。认真做好《意见》《办法》和《规定》的学习,不仅做到班子成员带头学、全局人员集中学、系统大会专门学,而且在金湖县委十二届三十九次常委会上对《办法》《规定》进行了宣讲和解读,县委书记张志勇强调领导干部要牢固树立正确的政绩观,充分认识统计造假、弄虚作假的危害性,带头学统计、懂统计,积极支持统计部门依法开展工作,全力提高统计数据质量。

二是开展统计监督检查。出台《2018年金湖县统计监督检查工作计划》。分别检查镇、街道、开发区、部门、村居和联网直报企业统计规范化贯彻执行情况,着重检查统计法律、法规落实情况和联网直报“四条红线”执行情况,突出检查各种统计造假弄虚作假行为,对检查中发现的数据质量上失职、失责等行为依据法律法规进行问责处理。

三是开展代填代报专项整治。为全面提升统计数据质量,根据省统计局《关于对代填代报、违规入库、违规文件等开展专项整治工作的通知》要求,坚持“严格自查、一个不漏、不走过场、强化督查、全面覆盖”,全县各镇、街道、开发区及相关部门开展全面自查,县局加强督查指导,并于7月中旬顺利通过市统计局组织开展的专项整治工作抽查。

五、强基础、谋发展,开启2019年统计工作新篇章

一是开展高质量发展监测。监测分析全县高质量发展情况,定期部署推进相关工作,协调解决监测评价过程中遇到的问题,研究落实推进措施,督促检查各镇(街道)、开发区、各部门关于监测实施办法的落实情况及数据质量。

二是搞好第四次全国经济普查。将经济普查宣传作为各普查机构的重要工作内容之一,在全县上下营造浓烈的普查氛围,为普查员入户调查宣传造势。要求普查指导员、普查员和各相关单位牢固树立普查数据质量是普查工作“生命线”的思想,切实强化数据质量意识,严格执行岗位责任制。严守普查纪律,确保普查源头数据质量,使普查数据经得起实践的检验、经得起历史的检验。

三是推进更高水平全面建成小康社会监测。对照高水平全面建成小康社会监测指标要求,对已达标指

标,加强巩固提升,对难点指标,认真查找问题症结所在。以高水平全面建成小康社会监测为抓手,倾听群众呼声、知晓群众诉求、了解社情民意,研究揭示全面小康建设中存在的薄弱环节及短板,为党政领导科学决策提供依据。

四是构建“六位一体”统计规范化建设格局。贯彻落实省、市政府关于加强统计工作有关规定,进一步加强统计基层基础建设,在稳定人员队伍、改善统计工作条件、强化统计法治建设等方面加大推进力度,有序推进统计工作网络向村(居)延伸,全力构建“六位一体”统计规范化建设格局。

五是深入推进党风廉政建设和统计行风建设。认真履行“一岗双责”,真正把统计业务与党风廉政建设和统计行风建设工作同谋划、同部署、同落实、同检查、同考核。深入学习贯彻党的十九大精神,加强党风廉政建设和纪律教育,制定和完善各项规章制度,教育党员干部认清权力、敬畏权力、用好权力,奋力打造忠诚、干净、担当的统计干部队伍。

2018年度全县统计大事记

1月13日,县统计局陈月祥局长参加全国统计系统先进表彰大会,金湖县统计局被人力资源和社会保障部与国家统计局联合表彰为“全国统计系统先进集体”。

1月16日,县统计局召开全县规模以上工业企业年定报工作会议。

1月19日,县统计局召开全县劳动工资统计年报工作会议。

1月31日,县统计局召开全县限额以上贸易企业统计年定报工作会议。

2月1日,县统计局召开规模以上服务业企业年定报工作会议。

2月26日,县统计局召开全县投资统计业务培训会议。

2月26日,县统计局被县社会治安综合治理委员会授予“2017年度平安单位”称号。

2月26日,县统计局被县依法治县领导小组命名为“2017年度民主法治单位”。

3月19日,县统计局召开统计调查暨党风廉政建设工作会议。

3月30日,省统计局来我县开展投资和房地产形势调研,观摩了江苏正贸仓储设备制造有限公司、明发集团金湖房地产开发有限公司等项目建设情况。

4月16日,根据《关于开展全市住户调查‘百人千户’访户月的通知》精神,金湖县积极开展“访户月”活动。

4月28日,县政府召开十四届十九次常务会议,听取县统计局开展第四次全国经济普查有关事项的情况汇报。

4月28日,县统计局召开全县新增企业、固定资产投资项目申报业务培训会议。

5月2日,金湖县开展工业、贸易和服务业企业投入产出调查。

5月8日,县统计局组织各镇和开发区统计办主任赴山东沂蒙革命老区开展红色教育活动。

5月12日,全市“农普杯”羽毛球友谊赛在金湖举行

5月17日,县统计局党组书记、局长陈月祥同志为全体党员干部上了一堂《强化责任担当 推进全面从严治党—学习贯彻中国共产党问责条例》的党纪教育课程,

5月21日,县统计局印发《2018年金湖县统计监督检查工作计划》。

5月25日,县统计局召开全县夏收粮食测产培训会。

6月12日,县统计局对各镇,开发区和相关部门开展代填代报、违规入库、违规文件等专项整治。

6月12日-18日,县统计局开展新增规模以上贸易、服务业企业培植排查。

6月13日,县统计局在全县范围内集中开展瞒报漏报专项整治工作。

7月4日,县统计局召开“进一步解放思想,激励新时代新担当新作为”专题组织生活会。

7月8日,县地方统计调查局局长刘岐全申报的《发挥统计职能 服务高质量发展》在全县机关工委直属党组织书记示范微党课评比活动中喜获三等奖。

7月23日,国家统计局淮安调查队副队长崔敏率领农村处有关同志来金湖调研种植业结构调整相关工作。

7月27日,县统计局副局长、主任科员张崇礼应邀为县委办全体同志作高质量发展监测评价指标体系专题辅导。

8月6日,县统计局综合科撰写的《上半年全县地区生产总值情况分析》获徐亚平县长的肯定和批示。

8月6日,县统计局贸易科撰写的《上半年金湖县消费品市场稳步运行》获徐亚平县长的肯定和批示。

8月28日,市统计局对金湖县开展“双随机”统计监督检查。

9月6日,县统计局召开农户种植意向调查及农作物预计产量卡片数据处理业务培训会。

9月11日-12日,县经济普查领导小组办公室举办全县第四次全国经济普查单位清查工作布置暨业务培训班。

9月20日,金湖县以“走进四经普”为主题开展第九届“中国统计开放日”活动。

9月26日,金湖县召开第四次全国经济普查工作动员会议。

9月26日,县统计局召开全县重点房地产开发企业统计工作座谈会。

9月27日,县统计局召开全县畜牧业及农产量抽样调查工作会议。

9月28日-29日,省统计局副局长张明带领省经济普查第五督查组,在市统计局局长姜耀武等领导的陪同下,来金湖开展第四次全国经济普查清查阶段督查调研工作。

10月19日,县统计局召开全县改善农民群众住房条件意向调查工作推进会议,了解掌握全县农村居民集中居住意愿,进城、入镇、留村的农户规模、分布、收入等情况。

10月26日,县委办、政府办印发《关于认真做好高质量发展监测工作的通知》,成立县高质量发展监测工作领导小组,由县委常委、常务副县长担任组长,各承担监测指标任务的责任部门为成员单位。领导小组办公室设在县统计局,具体承担监测工作的日常管理和组织协调。

11月2日,县统计局组织乡镇统计人员赴周恩来纪念馆传承红色基因。

12月3日,金湖县开展为期一周的住户调查专项检查。

12月5日,江苏调查总队、淮安调查队韩原、张丽等领导赴金湖调研指导住户调查工作。

12月12日,金湖县统计普法志愿者服务队参加市统计局在钵池山公园E时代广场开展的推进依法统计依法普查广场宣传活动。

12月18日,县统计局召开全县畜禽监测调查样本轮换优化调整及秋冬播农作物遥感测量工作会议。

12月23日,县政府召开十四届二十八次常务会议,陈月祥局长作专题汇报《以高质量发展引领我县高水平全面小康建设——2017版高水平小康社会监测情况》。

12月26日,县统计局召开全县农业年定报培训会议。

12月27日,县统计局邀请省统计局监测处领导来金湖作高质量发展专题辅导报告,在家的县四套班子领导和乡镇、部门主要负责人等参加了报告活动。

12月28日,县统计局召开贸易专业年定报暨经济普查培训会议。

12

附 录

FU LU

江苏省2018年国民经济和社会发展统计公报

2018年,全省上下坚持以习近平新时代中国特色社会主义思想为指导,深入贯彻党的十九大精神和习近平总书记对江苏工作的重要指示要求,全面落实中央和省委省政府决策部署,坚持稳中求进工作总基调,深入贯彻新发展理念,统筹做好改革发展稳定工作,凝心聚力,攻坚克难,经济运行总体平稳、稳中有进,综合实力显着增强,改革开放加力提效,新旧动能接续转换,质量效益稳步提升,城乡建设统筹推进,民生福祉日益改善,高质量发展实现良好开局,“强富美高”新江苏建设迈出坚实步伐。

一、综合

综合实力持续增强。经济总量再上新台阶,初步核算,全年实现地区生产总值92595.4亿元,比上年增长6.7%。其中,第一产业增加值4141.7亿元,增长1.8%;第二产业增加值41248.5亿元,增长5.8%;第三产业增加值47205.2亿元,增长7.9%。全省人均地区生产总值115168元,比上年增长6.3%。劳动生产率持续提高,平均每位从业人员创造的增加值达194759元,比上年增加14247元。产业结构加快调整,全年三次产业增加值比例调整为4.5:44.5:51,服务业增加值占GDP比重比上年提高0.7个百分点。经济活力增强,全年非公有制经济实现增加值68057.6亿元,占GDP比重达73.5%,较上年提高0.1个百分点;私营个体经济增加值占GDP比重达49.9%,民营经济增加值占GDP比重达55.6%。2018年末全省工商部门登记的私营企业286.79万户;全年新登记私营企业48.95万户,注册资本25838.02亿元。年末个体户590.10万户,全年新登记109.54万户。区域协调发展有力推进,扬子江城市群对全省经济增长的贡献率达81.4%;沿海经济带对全省经济增长的贡献率达16.6%。新型城镇化建设步伐加快,年末城镇化率达69.61%,比上年提高0.85个百分点。

新兴动能不断壮大。全年高新技术产业产值比上年增长11.0%,占规上工业总产值比重达43.8%,比上年提高1.2个百分点;战略性新兴产业产值比上年增长8.8%,占规上工业总产值比重达32%,比上年提高1个百分点。限额以上批发和零售业通过公共网络实现零售额比上年增长25%;住宿和餐饮业通过公共网络实现餐费收入比上年增长49.4%。商务服务业、软件和信息技术服务业、互联网和相关服务业营业收入比上年分别增长8%、15.2%和39%。

就业形势持续向好。年末全省就业人口4750.9万人,第一产业就业人口764.9万人,第二产业就业人口2033.4万人,第三产业就业人口1952.6万人。城镇就业人口3227.5万人,城镇新增就业153万人。失业保持

较低水平,年末全省城镇登记失业率2.97%,比上年下降0.01个百分点。全年新增转移农村劳动力25.5万人,转移率达75.2%,比上年末提高0.9个百分点。城镇失业人员再就业89.5万人,城乡就业困难人员就业再就业31.9万人,分别比上年增长11.0%和26.6%。

物价水平温和上涨。全年居民消费价格比上年上涨2.3%,其中城市上涨2.3%,农村上涨2.4%。分类别看,食品烟酒类上涨2.3%,衣着类上涨2.2%,居住类上涨2.4%,生活用品及服务类上涨3.4%,交通和通信类上涨2.5%,教育文化和娱乐类上涨2.4%,医疗保健类上涨1.2%,其他用品和服务类上涨2.2%。食品中,粮食上涨1.2%,食用油上涨0.2%,鲜菜上涨8.0%,水产品上涨0.2%,蛋类上涨12.5%,畜肉类下跌3.0%。工业生产者价格涨幅回落。全年工业生产者出厂价格上涨2.8%,涨幅比上年回落2.0个百分点;工业生产者购进价格上涨4.6%,涨幅回落5.1个百分点。

表1 居民消费价格指数及其构成情况(以上年为100)

| 指 标 | 全省 | 城市 | 农村 |
|---------|-------|-------|-------|
| 居民消费价格 | 102.3 | 102.3 | 102.4 |
| 食品烟酒 | 102.3 | 102.4 | 101.9 |
| 衣着 | 102.2 | 102.0 | 102.9 |
| 居住 | 102.4 | 102.1 | 103.4 |
| 生活用品及服务 | 103.4 | 103.4 | 103.5 |
| 交通和通信 | 102.5 | 102.6 | 102.1 |
| 教育文化和娱乐 | 102.4 | 102.5 | 102.0 |
| 医疗保健 | 101.2 | 101.1 | 101.7 |
| 其他用品和服务 | 102.2 | 102.3 | 102.0 |

经济社会高质量发展取得突出成绩的同时,还存在不少困难和问题。实体经济发展面临较大困难,经济下行压力有所加大;自主创新能力还不强,构建自主可控现代产业体系任重道远;资源环境约束趋紧,大气、水、土壤等污染防治形势依然严峻;部分领域风险隐患不容忽视,社会治理、保障和改善民生面临许多新情况新问题。

二、农林牧渔业

种植业结构不断优化。全年粮食播种面积547.6万公顷,比上年减少5.1万公顷;棉花种植面积1.7万公顷,减少0.4万公顷;油料种植面积26.3万公顷,减少0.5万公顷;蔬菜种植面积142.5万公顷,增加1.7万公顷。全年粮食总产量3660.3万吨,比上年增产49.5万吨,增长1.4%。其中,夏粮1326.4万吨,下降0.7%;秋粮2333.9万吨,增长2.6%。粮食亩产445.6公斤,比上年增加10.1公斤,增长2.3%。

林牧渔业生产总体平稳。全年造林面积4.3万公顷,比上年增长27.6%。全年猪牛羊禽肉产量321.9万吨,比上年下降4.0%;禽蛋产量178万吨,下降3.0%;牛奶总产量50万吨,增长2.1%。水产品总产量493.4万吨(不含远洋捕捞),下降2.1%,其中,淡水产品354.0万吨、海水产品139.3万吨,分别下降1.1%、4.6%。

现代农业加快推进。农业产业结构不断优化,绿色农业、智慧农业、订单农业等现代农业加快发展。全省高效设施农业面积占比达19.6%,高标准农田占比达61%,农业机械化水平达84%,农业科技进步贡献率提高到68%。全省有效灌溉面积达418万公顷,新增有效灌溉面积4.8万公顷,新增节水灌溉面积15.3万公顷;新增设施农业面积3.4万公顷。年末农业机械总动力5042万千瓦,比上年增长1.0%。

表2 主要农产品产量情况

| 产品名称 | 产量(万吨) | 比上年增长(%) |
|-------------|--------|----------|
| 粮食 | 3660.3 | 1.4 |
| 棉花 | 2.1 | -20.8 |
| 油料 | 86.0 | 0.8 |
| # 油菜籽 | 45.7 | -8.2 |
| 花生 | 39.3 | 13.1 |
| 蔬菜 | 5625.9 | 1.5 |
| 蚕茧 | 3.9 | -1.9 |
| 茶叶 | 1.4 | 0.7 |
| 水果(含瓜果类) | 934.1 | -1.0 |
| 猪牛羊禽肉 | 321.9 | -4.0 |
| 水产品(不含远洋捕捞) | 493.4 | -2.1 |

三、工业和建筑业

工业运行总体稳定。全年规模以上工业增加值比上年增长5.1%,其中轻工业增长3.5%,重工业增长5.5%。分经济类型看,国有工业增长5.6%,集体工业增长4.8%,股份制工业增长5%,外商港澳台投资工业增长5.3%。在规模以上工业中,国有控股工业增长8.1%,民营工业增长4.1%。

先进制造业发展加快。全省高技术产业、装备制造业增加值比上年分别增长11.1%和8%,高于规模以上工业6个和2.9个百分点;对规上工业增加值增长的贡献率达43.4%和74.2%。分行业看,电子、医药、汽车、专用设备先进制造业增加值分别增长11.3%、10.4%、7.2%和12.5%。代表智能制造、新型材料、新型交通运输设备和高端电子信息产品的新产品产量实现较快增长。新能源汽车、城市轨道交通车辆、3D打印设备、智能电视、服务器等新产品产量比上年分别增长139.9%、107.1%、51.4%、36.4%和26.2%。

表3 主要工业产品产量情况

| 产品名称 | 单位 | 产量 | 比上年增长(%) |
|-----------|------|---------|----------|
| 纱 | 万吨 | 303.2 | -14.3 |
| 布 | 亿米 | 69.4 | 2.3 |
| 化学纤维 | 万吨 | 1370.5 | 2.2 |
| 卷烟 | 亿支 | 1031.0 | -1.1 |
| 智能手机 | 万台 | 4867.7 | -22.7 |
| 彩色电视机 | 万台 | 1668.0 | 11.9 |
| #智能电视 | 万台 | 1045.9 | 36.4 |
| 家用电冰箱 | 万台 | 839.8 | 7.1 |
| 房间空调器 | 万台 | 512.4 | 13.1 |
| 粗钢 | 万吨 | 10426.2 | -3.7 |
| 钢材 | 万吨 | 12146.7 | -0.4 |
| 十种有色金属 | 万吨 | 37.7 | 9.9 |
| 水泥 | 万吨 | 14692.0 | -2.5 |
| 硫酸 | 万吨 | 246.8 | -14.9 |
| 纯碱 | 万吨 | 437.8 | 0.5 |
| 乙烯 | 万吨 | 161.2 | 11.0 |
| 化肥(折100%) | 万吨 | 165.9 | 1.7 |
| 汽车 | 万辆 | 125.4 | 0.3 |
| #轿车 | 万辆 | 58.7 | -4.1 |
| #新能源汽车 | 万辆 | 12.1 | 139.9 |
| 民用钢质船舶 | 万载重吨 | 1406.8 | 21.3 |
| 太阳能电池 | 万千瓦 | 3605.9 | -3.5 |
| 发电设备 | 万千瓦 | 675.0 | 27.0 |
| 光纤 | 万千米 | 6870.9 | 3.4 |
| 光缆 | 万芯千米 | 9132.7 | -4.2 |
| 微型电子计算机 | 万台 | 6215.0 | -0.5 |
| 集成电路 | 亿块 | 564.2 | 11.5 |
| 程控交换机 | 万线 | 0.3 | -63.7 |

工业企业盈利能力提升。全年规模以上工业企业实现主营业务收入比上年增长7.3%,利润比上年增长9.4%。规模以上工业企业主营业务收入利润率、成本费用利润率分别为6.6%、6.9%,比上年提高0.12个和0.13个百分点。规模以上工业企业资产负债率为52.6%,总资产贡献率为12.1%。全年规模以上工业企业产销率达98.8%。

建筑业稳定健康发展。全年实现建筑业总产值30846.7亿元,比上年增长10.3%;竣工产值22551.7亿

元,增长4.7%;竣工率达73.1%。全省建筑业企业实现利税总额2168.7亿元,增长9.1%。建筑业劳动生产率为33.6万元/人,增长7.5%。建筑业企业房屋建筑施工面积249176.8万平方米,增长7.4%;竣工面积74806.3万平方米,下降0.9%,其中住宅竣工面积54411.4万平方米,下降0.6%。

四、固定资产投资

投资增长保持稳定。全年固定资产投资比上年增长5.5%。其中,国有及国有经济控股投资下降8.6%;港澳台及外商投资增长0.8%。民间投资增长10.8%,民间投资占全部投资比重达71.0%。分类型看,项目投资比上年增长2.2%;房地产开发投资比上年增长14.1%。全年商品房销售面积13484.2万平方米,比上年下降5.1%。其中,住宅销售面积12040.7万平方米,比上年下降3.6%。

投资结构继续优化。第一产业投资比上年增长6.7%,第二产业投资增长7.9%,第三产业投资增长3.7%。第二产业投资中,工业投资增长8.0%,其中制造业投资增长11.2%;制造业投资占项目投资比重为59.0%,对全部投资增长的贡献率达79.9%。工业技术改造投资增长10.7%,占工业投资比重达55.0%。高新技术产业投资增长15.2%。电子及通讯设备、计算机及办公设备、新能源、医药、智能装备、仪器仪表制造业投资分别增长23.9%、22.6%、19.0%、14.9%、14.8%和11.4%。第三产业投资中,科学研究和技术服务业增长6.8%,水利、环境和公共设施管理业增长2.4%,文化、体育和娱乐业增长8.5%。

重点项目扎实推进。全省228个省重大实施项目完成投资5300亿元。现代综合交通运输体系加快建设,开工建设南沿江城际铁路、宁句城际轨道交通项目,加快推进连淮扬镇铁路、盐通高铁、连徐高铁、徐宿淮盐铁路建设,青连、连盐、宁启二期铁路相继建成通车,连云港和盐城跨入高铁时代。南京禄口国际机场T1航站楼改扩建工程顺利实施。连云港港30万吨级航道二期工程、苏州太仓港区四期工程建设进展顺利,长江南京以下12.5米深水航道二期工程提前建成试运行。

五、国内贸易

消费市场增势稳定。全年社会消费品零售总额比上年增长7.9%。按经营单位所在地分,城镇消费品零售额增长7.8%;农村消费品零售额增长9%。按行业分,批发和零售业零售额增长7.7%;住宿和餐饮业零售额增长9.7%。全省限额以上社会消费品零售总额比上年增长3.6%。从消费品类值看,基本生活类消费增长平稳,部分消费升级类商品零售额增长较快。在限额以上企业商品零售额中,粮油食品饮料烟酒类、服装鞋帽针纺织品类、日用品类商品零售额分别增长4.4%、7.6%和9.5%。以智能手机、平板电脑等为代表的通讯器材类商品零售额增长30.8%;书报杂志类增长15.9%;家具类增长11.8%。石油制品类商品零售额增长12.2%。

六、开放型经济

进出口规模继续扩大。全省完成进出口总额43802.4亿元,比上年增长9.5%。其中,出口26657.7亿元,增长8.4%;进口17144.7亿元,增长11.3%。从贸易方式看,一般贸易进出口总额21342.6亿元,增长10.9%;占进出口总额比重达48.7%,超过加工贸易9.4个百分点。从出口主体看,国有企业、外资企业、私营企业出口额分别增长17.7%、3.6%和15.1%。从出口市场看,对美国、欧盟、日本出口比上年分别增长6%、6.9%和5.5%,对印度、俄罗斯、东盟出口分别增长4.4%、10.5%和13%。从出口产品看,机电、高新技术产品出口额分别增长8.9%、8.5%。对“一带一路”沿线国家出口保持较快增长,出口额6459.6亿元,增长8.9%;占全省出口总额的比重为24.2%,对全省出口增长的贡献率为25.7%。

表4 货物进出口贸易主要分类情况

| 指标 | 绝对数(亿元) | 比上年增长(%) |
|----------|---------|----------|
| 出口总额 | 26657.7 | 8.4 |
| # 一般贸易 | 13400.8 | 12.6 |
| 加工贸易 | 10234.8 | -0.1 |
| # 工业制成品 | 24980.0 | 8.2 |
| 初级产品 | 385.4 | 2.9 |
| # 机电产品 | 17624.4 | 8.9 |
| # 高新技术产品 | 10126.2 | 8.5 |
| # 国有企业 | 2989.2 | 17.7 |
| 外商投资企业 | 14810.2 | 3.6 |
| 私营企业 | 8456.0 | 15.1 |
| 进口总额 | 17144.7 | 11.3 |
| # 一般贸易 | 7941.8 | 8.1 |
| 加工贸易 | 6967.1 | 11.9 |
| # 工业制成品 | 13975.7 | 11.7 |
| 初级产品 | 2203.1 | 8.5 |
| # 机电产品 | 10204.9 | 11.5 |
| # 高新技术产品 | 7288.0 | 13.4 |
| # 国有企业 | 1336.5 | 22.9 |
| 外商投资企业 | 12125.1 | 8.4 |
| 私营企业 | 3453.0 | 18.9 |

表5 对主要国家和地区货物进出口情况

| 国家和地区 | 出口额(亿元) | 比上年增长(%) | 进口额(亿元) | 比上年增长(%) |
|-------|---------|----------|---------|----------|
| 美国 | 6143.4 | 6.0 | 955.2 | -6.8 |
| 欧盟 | 4973.6 | 6.9 | 2038.4 | 8.3 |
| 东盟 | 2996.2 | 13.0 | 2170.1 | 10.6 |

| 国家和地区 | 出口额(亿元) | 比上年增长(%) | 进口额(亿元) | 比上年增长(%) |
|-------|---------|----------|---------|----------|
| 中国香港 | 2405.4 | 17.6 | 22.0 | -50.0 |
| 日本 | 1951.5 | 5.5 | 2000.2 | 2.8 |
| 拉丁美洲 | 1419.5 | 9.7 | 882.6 | 19.6 |
| 韩国 | 1483.9 | 18.7 | 3716.8 | 20.1 |
| 中国台湾 | 759.8 | 7.4 | 2155.6 | 7.7 |
| 印度 | 847.7 | 4.4 | 129.0 | 23.8 |
| 非洲 | 654.2 | 11.5 | 215.5 | 54.3 |
| 俄罗斯 | 323.2 | 10.5 | 68.8 | -1.8 |

利用外资保持增长。全年新批外商投资企业 3348 家,比上年增长 2.9%;新批协议注册外资 605.2 亿美元,比上年增长 9.2%;实际使用外资 255.9 亿美元,比上年增长 1.8%。新批及净增资 9000 万美元以上的外商投资大项目 353 个,比上年增长 1.1%。全年新批境外投资项目 786 个,中方协议投资额 94.8 亿美元。加快推进“一带一路”交汇点建设,全年新增“一带一路”沿线对外投资项目 235 个,比上年增长 46.8%,中方协议投资额 23.1 亿美元。

七、交通、邮电和旅游

交通运输基本平稳。全年货物运输量比上年增长 5.7%,旅客运输量下降 4.7%;货物周转量比上年下降 0.4%,旅客周转量增长 2.0%。全省机场飞机起降 51.6 万架次,比上年增长 11.5%;旅客吞吐量 5164.6 万人次,增长 16.2%;货邮吞吐量 59.7 万吨,增长 4.5%。完成规模以上港口货物吞吐量 23.3 亿吨,比上年增长 0.6%,其中外贸货物吞吐量 4.9 亿吨,增长 0.5%;集装箱吞吐量 1798 万标准集装箱,增长 4.4%。年末全省公路里程 16 万公里。其中,高速公路里程 4710 公里。铁路营业里程 3014 公里,铁路正线延展长度 5258.6 公里。年末民用汽车保有量 1783.2 万辆,增长 10.1%;净增 163.8 万辆。年末私人汽车保有量 1537.6 万辆,增长 9.2%;净增 129.4 万辆。其中,私人轿车保有量 1066.8 万辆,增长 8.0%;净增 79.2 万辆。

表 6 各种运输方式完成运输量情况

| 运输方式 | 货物周转量 | | 货运量 | | 旅客周转量 | | 客运量 | |
|------|---------------|--------------|-------------|--------------|---------------|--------------|-------------|--------------|
| | 绝对数 (亿吨公里) | 比上年增长 (%) | 绝对数 (万吨) | 比上年增长 (%) | 绝对数 (亿吨公里) | 比上年增长 (%) | 绝对数 (万人) | 比上年增长 (%) |
| 总计 | 9683.7 | -0.4 | 247388.1 | 5.7 | 1692.5 | 2.0 | 121883.3 | -4.7 |
| 铁路 | 296.7 | 1.8 | 5971.4 | 4.4 | 803.1 | 7.1 | 21203.6 | 7.2 |
| 公路 | 2544 | 7.0 | 139251 | 8.0 | 717 | -4.0 | 97025 | -7.2 |
| 水路 | 6122 | -4.1 | 87735 | 2.4 | 3.5 | 7.7 | 2383 | -2.0 |

| 运输方式 | 货物周转量 | | 货运量 | | 旅客周转量 | | 客运量 | |
|------|---------------|--------------|-------------|--------------|---------------|--------------|-------------|--------------|
| | 绝对数 (亿吨公里) | 比上年增长 (%) | 绝对数 (万吨) | 比上年增长 (%) | 绝对数 (亿吨公里) | 比上年增长 (%) | 绝对数 (万人) | 比上年增长 (%) |
| 民航 | 1.1 | -9.4 | 7.7 | -6.4 | 168.9 | 6.0 | 1271.7 | 8.8 |
| 管道 | 720.2 | 6.9 | 14423 | 4.7 | — | — | — | — |

注:民航运输量数据仅指东航江苏分公司完成数。

邮政电信快速发展。全年邮政行业业务总量 1050.2 亿元,比上年增长 19.2%;电信业务总量 4811.6 亿元,增长 132.7%。邮政行业业务收入 647 亿元,比上年增长 15.4%;电信业务收入 975.1 亿元,增长 6.3%。年末局用交换机总容量 121.2 万门。年末固定电话用户 1364 万户,城市固定电话用户 945.9 万户,乡村固定电话用户 418.1 万户。年末移动电话用户 9794 万户,比上年末增加 986.3 万户。电话普及率达 139 部/百人。年末长途光缆线路总长度 4.04 万公里;年末互联网宽带接入用户 3351.9 万户,新增 245.7 万户。

旅游业较快增长。全年接待境内外游客 81823.7 万人次,比上年增长 9.6%;实现旅游业总收入 13247.3 亿元,增长 13.6%。接待入境过夜游客 400.9 万人次,增长 8.3%。其中,外国人 264.7 万人次,增长 9.5%;港澳台同胞 136.2 万人次,增长 6.1%。旅游外汇收入 46.5 亿美元,增长 10.8%。接待国内游客 81422.8 万人次,增长 9.6%,实现国内旅游收入 12851.3 亿元,增长 13.7%。

八、财政、金融

财政收入稳定增长。全年完成一般公共预算收入 8630.2 亿元,比上年增长 5.6%;其中,税收收入 7263.7 亿元,比上年增长 12%;税收占一般公共预算收入比重达 84.2%,比上年提高 4.8 个百分点。

表 7 财政收入分项情况

| 指标 | 绝对数(亿元) | 比上年增长(%) |
|----------|---------|----------|
| 一般公共预算收入 | 8630.2 | 5.6 |
| #增值税 | 3113.5 | 8.7 |
| 企业所得税 | 1312.7 | 14.6 |
| 个人所得税 | 468.4 | 21.1 |
| 上划中央四税 | 6412.6 | 10.9 |
| #国内消费税 | 709.3 | 2.3 |

支出结构持续改善。全年一般公共预算支出 11658.2 亿元,比上年增长 9.8%。一般公共预算支出中,教育支出 2056.5 亿元,比上年增长 3.9%;公共安全支出 826.6 亿元,增长 15.3%;医疗卫生支出 845.5 亿元,增长 7.1%;社会保障和就业支出 1309 亿元,增长 25.5%;住房保障支出 430 亿元,增长 22.2%。

金融信贷规模扩大。年末全省金融机构人民币存款余额 139718 亿元,比年初增长 7.5%,增加 9775.1 亿元。其中,住户存款比年初增加 4663.9 亿元,非金融企业存款比年初增加 2712.4 亿元。年末金融机构人民币贷款余额 115719 亿元,比年初增长 13.3%,增加 13572.4 亿元。其中,中长期贷款比年初增加 7839.3 亿元,短期贷款比年初增加 3768.9 亿元。

表 8 年末金融机构人民币存贷款情况

| 指标 | 绝对数(亿元) | 比年初增加(亿元) | 比上年末增长(%) |
|---------|----------|-----------|-----------|
| 各项存款余额 | 139718.0 | 9775.1 | 7.5 |
| #住户存款 | 50768.6 | 4663.9 | 10.2 |
| 非金融企业存款 | 49895.2 | 2712.4 | 5.7 |
| 各项贷款余额 | 115719.0 | 13572.4 | 13.3 |
| #短期贷款 | 35795.2 | 3768.9 | 11.9 |
| 中长期贷款 | 72945.8 | 7839.3 | 12.0 |
| #消费贷款 | 33018.7 | 5324.5 | 19.3 |
| #住房贷款 | 28526.1 | 4327.8 | 17.9 |

证券交易市场保持稳定。年末全省境内上市公司 401 家,省内上市公司通过首发、配股、增发、可转债、公司债在上海、深圳证券交易所筹集资金 2249.8 亿元。江苏企业境内上市公司总股本 3639.3 亿股,比上年增长 11.7%;总市值 31986.1 亿元,比上年下降 21.4%。年末全省共有证券公司 6 家,证券营业部 928 家;期货公司 9 家,期货营业部 172 家;证券投资咨询机构 3 家。全年证券市场完成交易额 28.7 万亿元。分类型看,证券经营机构股票交易额 13.4 万亿元,比上年下降 22.3%;期货经营机构代理交易额 15.3 万亿元,比上年增长 20.7%。

保险行业有所波动。全年保费收入 3317.3 亿元,比上年下降 3.8%。分类型看,财产险收入 858.8 亿元,增长 5.5%;寿险收入 1985.3 亿元,下降 10.2%;健康险收入 395 亿元,增长 11.4%;意外伤害险 78.1 亿元,增长 12.1%。全年赔付额 996.7 亿元,比上年增长 1.3%。其中,财产险赔付 512.5 亿元,增长 12.5%;寿险赔付 355.9 亿元,下降 17.9%;健康险赔付 104.4 亿元,增长 42.0%;意外伤害险赔付 23.9 亿元,增长 12.4%。

九、科学技术和教育

科技创新能力持续增强。全省专利申请量、授权量分别达 60.03 万件、30.7 万件,其中发明专利申请量 19.88 万件,比上年增长 6.31%;发明专利授权量 4.2 万件,增长 1.21%;PCT 专利申请量达 5500 件,增长 19.8%;万人发明专利拥有量达 26.45 件,增长 17.56%。全省企业共申请专利 43.76 万件。全年共签订各类技术合同 4.2 万项,技术合同成交额达 1152.6 亿元,比上年增长 32%。省级以上众创空间达 746 家。2018 年,江

苏共有50个项目获国家科技奖,获奖总数位列全国各省第一。

高新技术产业加快发展。组织实施省重大科技成果转化专项资金项目124项,省资助资金投入8.38亿元,新增总投入72.81亿元。新认定国家高新技术企业超过8000家,企业研发经费投入占主营业务收入比重提高至1.3%,大中型工业企业和规模以上高新技术企业研发机构建有率保持在90%左右,国家级企业研发机构达到145家,位居全国前列。全省已建国家级高新技术特色产业基地160个。

科研投入力度逐步增强。全社会研究与试验发展(R&D)活动经费占地区生产总值比重达2.64%(新口径),研究与试验发展(R&D)人员78万人。全省拥有中国科学院和中国工程院院士98人。各类科学研究与技术开发机构中,政府部门属独立研究与开发机构达466个。建设国家和省级重点实验室171个,科技服务平台277个,工程技术研究中心3404个,企业院士工作站326个,经国家认定的技术中心117家。

教育事业全面发展。全省共有普通高校142所。普通高等教育招生62.74万人,在校生200.09万人,毕业生53.87万人;研究生教育招生6.91万人,在校生19.46万人,毕业生4.74万人。高等教育毛入学率达58.3%,比上年提高1.6个百分点;高中阶段教育毛入学率达99%以上。全省中等职业教育在校生62.6万人(不含技工学校)。特殊教育招生0.48万人,在校生3.12万人。全省共有幼儿园7222所,比上年增加240所;在园幼儿255.58万人,比上年减少4.95万人。学前三年教育毛入园率达98%以上。

表9 各阶段教育学生情况

| 指 标 | 招生数 | | 在校生数 | | 毕业生数 | |
|--------|-------------|--------------|-------------|--------------|-------------|--------------|
| | 绝对数 (万人) | 比上年增长 (%) | 绝对数 (万人) | 比上年增长 (%) | 绝对数 (万人) | 比上年增长 (%) |
| 普通高等教育 | 62.74 | 4.9 | 200.09 | 2.9 | 53.87 | 0.6 |
| #研究生 | 6.91 | 7.1 | 19.46 | 10.1 | 4.74 | 3.0 |
| 普通高中教育 | 35.21 | 11.9 | 98.08 | 4.0 | 31.24 | -1.6 |
| 普通初中教育 | 80.23 | 5.9 | 225.76 | 8.2 | 62.35 | 1.8 |
| 小学教育 | 102.23 | 7.3 | 560.44 | 3.7 | 81.62 | 5.5 |

十、文化、卫生和体育

公共文化服务水平提升。城乡公共文化服务体系不断完善。全省共有文化馆、群众艺术馆115个,公共图书馆115个,博物馆322个,美术馆31个,综合档案馆113个,向社会开放档案79.55万件。共有广播电台8座,中短波广播发射台和转播台21座,电视台8座,广播综合人口覆盖率和电视综合人口覆盖率均达100%。全省有线电视用户1666.82万户。全年生产故事影视剧片61部;出版报纸21.92亿份,出版杂志1.14亿册,出版图书6.84亿册。

卫生事业稳步推进。年末全省共有各类卫生机构33254个。其中,医院1853个,疾病预防控制中心117个,妇幼保健机构114个。各类卫生机构拥有病床49.08万张,其中医院拥有病床38.72万张。共有卫生技术人员59万人,其中执业医师、执业助理医师23.34万人,注册护士26.03万人,疾病预防控制中心卫生技术人员0.63万人,妇幼保健机构卫生技术人员1.23万人。

体育事业蓬勃发展。成功举办第19届省运会,促进群众体育和竞技体育、体育事业和体育产业协调发展,江苏健儿在第18届亚运会上取得优异成绩。在重大比赛中获世界冠军5项,获金牌58人次,获银牌37人次,获铜牌55人次。

十一、环境保护、节能降耗和安全生产

污染防治力度加大。全省PM_{2.5}年均浓度48微克/立方米,104个国考断面水质优Ⅲ类比例68.3%、劣Ⅴ类比例1%,化学需氧量、二氧化硫、氨氮、氮氧化物四项主要污染物排放量削减指标均完成国家下达的目标任务。长江、淮河等重点流域及近岸海域水质总体保持稳定,太湖治理连续11年实现“两个确保”。实施农村人居环境整治三年行动,大力推进生活垃圾处理、生活污水处理、村容村貌提升和厕所革命,城乡人居环境持续改善。全省林木覆盖率达23.2%,建成国家生态园林城市5个,国家生态工业园区21个,国家生态文明建设示范市县9个。

节能减排成效显著。加快淘汰低水平落后产能,全年压减钢铁产能80万吨、水泥产能210万吨、平板玻璃产能660万重量箱;关闭高耗能高污染及“散乱污”规模以上企业3600多家;关停低端落后化工企业1200家以上。全省规模以上工业综合能源消费量同比下降2.5%。

安全生产形势稳定。开展重点行业领域专项治理和隐患排查整治,生产安全事故起数和死亡人数实现“双下降”。全年共发生各类生产安全事故7076起,死亡3909人,同比减少584起、483人,分别下降7.62%和11.0%,没有发生重大及以上生产安全事故。

十二、人口、人民生活和社会保障

人口总量保持增长。年末全省常住人口8050.7万人,比上年末增加21.4万人,增长0.27%。在常住人口中,男性人口4051.15万人,女性人口3999.55万人;0—14岁人口1115.83万人,15—64岁人口5805.36万人,65岁及以上人口1129.51万人。全年人口出生率9.32‰,比上年下降0.39个千分点;人口死亡率7.03‰,与上年持平;人口自然增长率2.29‰,比上年下降0.39个千分点。

居民收入稳定增长。据城乡一体化住户调查,全省居民人均可支配收入38096元,比上年增长8.8%。其中,工资性收入21948元,增长7.6%;经营净收入5386元,增长7.8%;财产净收入3746元,增长15.7%;转移净收入7016元,增长9.8%。按常住地分,城镇居民人均可支配收入47200元,增长8.2%;农村居民人均可支

支配收入 20845 元,增长 8.8%。城乡居民收入差距进一步缩小,城乡居民收入比由上年的 2.28:1 缩小为 2.26:1。全省居民人均消费支出 25007 元,比上年增长 6.6%。按常住地分,城镇居民人均消费支出 29462 元,增长 6.3%;农村居民人均消费支出 16567 元,增长 6.1%。

社会保障体系更加完善。稳步实施全民参保计划,参保覆盖面持续扩大。年末全省城乡基本养老、城乡基本医疗、失业、工伤、生育保险参保人数分别为 5538 万人、7721.18 万人、1671.3 万人、1777.2 万人和 1694.46 万人,比上年末分别增加 160.4 万人、102.08 万人、88.4 万人、87 万人和 112.45 万人。城乡居民基本养老保险基础养老金最低标准由每人每月 125 元提高到每人每月 135 元。城乡居民医保人均财政补助最低标准提高到每人每年 589 元。

注:

[1]本公报使用的数据为快报数。

[2]地区生产总值、规模以上工业增加值及其分类项目增长速度按可比价计算,为实际增长速度;其他指标除特殊说明外,按现价计算,为名义增长速度。

[3]部分数据因四舍五入问题,存在总计与分项合计不等的情况。

[4]部分指标数据因统计口径调整,较上年不具可比性。

[5]文化馆、群众艺术馆、公共图书馆、博物馆、美术馆数为 2017 年年报数。

淮安市2018年国民经济和社会发展统计公报

2018年,面对严峻复杂的宏观环境和艰巨繁重的发展任务,全市上下坚持以习近平新时代中国特色社会主义思想为指引,全面贯彻党的十九大精神,牢牢把握稳中求进总基调,深入践行新发展理念,以供给侧结构性改革为主线,统筹抓好改革发展稳定各项工作,经济社会保持平稳健康发展,主要经济指标保持在合理区间,高质量发展实现良好开局。

一、综合

经济发展总体稳定。全年实现GDP3601.3亿元,按可比价格计算,比上年增长6.5%。其中,第一产业增加值358.7亿元,增长3.1%;第二产业增加值1508.1亿元,增长4.9%;第三产业增加值1734.5亿元,增长8.8%。三次产业结构比例为10.0:41.8:48.2,第三产业增加值占GDP比重比上年提升0.6个百分点。人均GDP达到73203元人民币,按可比价格计算,增长6.1%,按当年平均汇率折算为11062美元。

消费价格温和上涨。居民消费价格比上年上涨2.1%。八大类商品价格“七涨一跌”:食品烟酒类上涨1.6%,居住类上涨2.9%,生活用品及服务类上涨1.8%,交通和通信类上涨1.7%,教育文化和娱乐类上涨4.6%,医疗保健类上涨1.5%,其他用品和服务类上涨4.3%,衣着类下跌1.8%。食品价格中,鲜菜价格上涨7.4%,鸡价格上涨11.2%,虾蟹价格上涨19.5%,鸡蛋价格上涨10.1%,鲜瓜果价格上涨8.5%;受非洲猪瘟疫情影响,猪肉价格下跌4.4%。

就业形势保持稳定。全年城镇新增就业9.24万人;下岗失业人员再就业6.27万人,其中困难群体再就业8562人。年末城镇登记失业率1.78%,保持在较低水平。新增转移农村劳动力2.61万人,城乡劳动者职业技能培训3.45万人,创业培训1.53万人。实施“创富淮安”行动计划,新增省级创业型街道(乡镇)43个、创业型社区(村)436个、创业型园区2个。

2018年,面对高质量发展要求,全市经济社会发展中还存在着一些困难与问题,主要有:经济社会发展不平衡不充分,产业层次不高,科技创新能力不强,实体经济面临着成本上升以及融资结构性矛盾,民生保障、公共服务等领域诸多短板还有待提升等。

二、农林牧渔和水利业

农业生产获得丰收。全年粮食总产量482.26万吨,比上年增产0.01万吨。其中,夏粮181.09万吨,减产0.32万吨;秋粮301.17万吨,增产0.33万吨。全年粮食播种面积1021.59万亩,比上年增加0.87万亩。蔬菜种

植面积143.57万亩,建设大棚6.6万亩,成片造林3.93万亩。全年水产品总产量26.1万吨,增长4.46%。年末农业机械总动力634.92万千瓦,增长0.9%。

水利建设成效显著。总投资连续8年超30亿元,全年完成水利建设投资32.17亿元。重大基建项目扎实推进,洪泽湖大堤除险加固、分淮入沂整治和淮河入江水道综合整治等三大流域性治淮骨干工程圆满收官;盱眙县蔡港等19座小型水库除险加固等区域治理重点项目进展迅速。城市水利建设质态提升,淮河行蓄洪区及淮河干流滩区居民迁建工程启动实施,茭陵一站引河等中小河流得到有效治理。农村水利强力推进,完成农村河道疏浚及河塘整治土方2005万方,累计修建小沟级以上建筑物8877座;新改造农村供水管网3600公里,新增受益人口超过55万人,全市饮水安全巩固提升工作提前2年完成省定计划。

三、工业和建筑业

工业经济平稳运行。全市有规模以上工业企业2192户,规模以上工业增加值比上年增长4.8%,其中,轻工业增长3.1%,重工业增长6.0%。分经济类型看,国有工业下降9.9%,集体工业增长4.9%,股份制工业增长5.3%,外商港澳台投资工业增长2.7%。规模以上工业企业主营业务收入增长10.9%,利润总额增长9.2%。

优势产业集聚发展。新一代信息技术、新能源汽车及零部件、盐化凹土新材料、食品等“三新一特”优势特色产业完成工业总产值1116.70亿元,占规模以上工业产值比重27.9%,增长9.9%。其中,新能源汽车和零部件、生物医药产业产值分别增长11.9%、22.9%。

建筑业稳步增长。全市有具有资质等级的总承包和专业承包建筑业企业568户,全年完成建筑业总产值1395.9亿元,比上年下降了0.05%。其中,建筑工程产值1350.57亿元,下降0.01%。实现建筑业增加值241.4亿元,增长10%。

四、固定资产投资

固定资产投资持续增长。全年规模以上固定资产投资完成额比上年增长9.0%,其中工业投资增长16.1%,房地产开发投资增长3.0%,民间投资增长12.8%,民间投资占固定资产投资比重69.3%。全年新开工亿元以上工业项目154个,新竣工设备投资超千万元项目107个。实施725个城建重点项目。金融中心一期工程顺利竣工,京杭运河淮海路大桥主体结构基本完成,里运河文化长廊、高铁商务区建设加速推进,淮安站综合客运枢纽开工建设,市区内环高架一期进展顺利。制造业投资高质量推进,德淮一期、时代芯存等龙头制造业项目主体竣工,首辆“淮安造”纯电动新能源汽车正式亮相。

五、国内贸易

消费市场繁荣稳定。全年实现社会消费品零售总额1239.7亿元,比上年增长7.8%。按经营单位所在地分,城镇实现消费品零售额1105.5亿元,增长6.9%;农村实现消费品零售额134.2亿元,增长15.2%。按消费

类型分,批发和零售业实现零售额1116.3亿元,增长7.6%,住宿和餐饮业实现零售额123.4亿元,增长8.8%。以智能手机、平板电脑等消费升级类商品销售保持较快增长,其中限额以上单位通讯器材类商品零售额增速达20.3%。全年限额以上网上销售额增长17.4%,零售额增长24.5%。

六、开放型经济

外资利用稳中提质。全年新设外资项目168个,实际到账注册外资11.8亿美元(省口径),比上年增长0.3%。新设总投资3000万美元以上外资项目73个,其中1亿美元以上项目16个;制造业实际利用外资占比40%,和兴汽车被认定为全省跨国公司地区总部。台资高地建设加快推进,新引进及增资台资项目48个,其中超千万美元项目数增长45%,连续7年获评台商投资“极力推荐城市”。

对外经贸加快拓展。全年外贸进出口总额50.1亿美元,比上年增长8.1%,总量创历史新高。其中,出口33.7亿美元,增长12.1%;进口16.4亿美元,增长0.6%。机电和高新技术产品出口占比40%以上;一般贸易进出口占货物进出口比重58.6%。全市有进出口实绩企业934户,较上年增加71户,进出口超亿美元企业11户。新设境外投资项目10个,完成外经营业额1.73亿美元,增长10.8%。

平台载体提档升级。清河开发区获批省级经济开发区;淮安经济技术开发区在全省排名上升至第12位;涟水、金湖开发区进入省级开发区苏北前十强。口岸平台功能不断拓展,淮安一类航空口岸出入境人数突破10万人次。成功举办首届中国(淮安)国际食品博览会,联合国教科文组织创意城市网络“美食之都”申创工作有序推进。

七、交通、邮电和旅游

交通投资再创新高。完成交通建设投资134亿元,比上年增长9.8%,投资总额创历史新高。连淮扬镇、徐宿淮盐铁路完成线下主体工程,徐宿淮盐铁路完成铺轨,综合客运枢纽全面开工建设,宁淮铁路前期工作取得重大突破。348省道洪泽绕城段、淮安区东段建成通车,420省道金湖段、235国道盱眙段等干线公路建设有序推进。京沪高速公路扩建淮安东、淮安两个互通开工建设。淮安港许渡作业区、城东作业区一期工程建成使用,新增港口吞吐能力800万吨。淮安机场二期扩建工程建成使用,金湖通用机场开工建设。

运输业稳定增长。完成公路水路货运量1.29亿吨,货运周转量398亿吨公里,比上年分别增长1.9%、2.1%。港口集装箱吞吐量20.2万标箱,增长17%,占全省内河运量60%。淮安机场完成旅客吞吐量151.6万人次、货邮吞吐量6286吨,分别增长18%、26%;新增柬埔寨、泰国等航线,通航城市增至30个。全市行政村双车道四级公路覆盖率大幅提升至97.09%;新增18个乡镇开通镇村公交,镇村公交覆盖率100%。全市公路总里程达1.34万公里,其中高速公路里程404公里,一级公路里程749公里。

邮电通讯业快速发展。全年完成电信业务收入32.67亿元,比上年增长22.7%;邮政业务收入21.79亿

元,增长17.32%。年末固定电话用户39万户,下降9.3%。移动电话用户481.77万户,增长8.3%。年末互联网固定宽带用户91万户,增长8.4%。

旅游业较快发展。全年旅游业总收入413亿元,比上年增长15.6%。其中,国内旅游收入409.23亿元,增长15.7%;旅游外汇收入2357.36万美元,增长11%。全年接待境内外游客3292.71万人次,比上年增长12.2%;接待入境过夜游客2.6万人次,增长8.6%。全市共有国家A级旅游景区42家,其中5A级1家,4A级16家;省星级乡村旅游区52家,省级自驾游基地3家、旅游度假区2家、工业旅游区2家、生态旅游示范区2家,省旅游风情小镇1家。星级旅游饭店29家。旅行社110家,其中四星级旅行社2家、出境社5家。持有电子导游证导游2013人。西游乐园、白马湖生态旅游度假区二期、中国漕运城、金湖水上森林休闲旅游度假区、萧湖景区生态旅游二期等,被列为2018年省级重点旅游项目。

八、财政、金融

财政收支结构改善。全年实现一般公共预算收入247.27亿元,比上年增长7.2%。其中税收收入203.49亿元,增长14.9%;占一般公共预算收入比重达82.3%,较上年提升5.5个百分点。一般公共预算支出486.81亿元,增长7.6%,其中民生类支出354.25亿元,占一般公共预算支出比重72.8%。

金融信贷规模扩大。年末全市金融机构人民币存款余额3638.01亿元,比上年末增长6.0%,其中住户存款1605.25亿元,增长8.2%。金融机构人民币贷款余额3303.44亿元,比上年末增长18.4%,其中小微企业贷款691亿元,占企业贷款比重40.8%。

九、科学技术与教育

科技创新能力增强。全市新增国家高新技术企业135家。全年专利申请量17227件,比上年增长2.68%,其中发明专利申请量4746件,增长4.4%;专利授权量8689件,增长18.5%,其中发明专利授权407件,增长13.7%;万人有效发明专利拥有量4.44件。全市创新型企业34家,创新型领军企业3家。省级以上孵化器孵化面积超过90万平方米。

科研实力显著增强。全市年末拥有知名高校院所重大产学研机构38个,其中省级7个。全年组织签订大院名校科技合作交流项目91项。全年引进高层次科技人才85名(约),其中博士75人(约);入选国家双创人才1个,省“双创团队”1个,省双创博士3人,省科技副总65人。新获认定省级工程技术研究中心6个,市级工程技术研究中心60个。新认定国家级星创天地2家、省级众创空间1家。

人才队伍发展壮大。全市人才总量56.3万人,其中:专业技术人才30.36万人,当年新增1.85万人;高技能人才(具有高级工、技师或高级技师职业资格)14.03万人,当年新增1.31万人。共有省级以上技能大师工作室项目4个,高技能人才公共实训基地项目3个,省首席技师项目33个。共有海外留学回国人员394人,

其中当年新增50人。有国务院特殊津贴专家116名、省级突出贡献中青年专家58名。国家级博士后科研工作站10家,省级博士后创新实践基地29家。

教育事业协调发展。全市有各类各级学校920所,在校生92.16万人,专任教师6.01万人。其中:幼儿园450所,在园幼儿17.63万人,幼儿教师0.92万人;小学245所,在校生35.16万人,小学教师2.26万人;初中164所,在校生16.92万人,初中教师1.44万人;普通高中31所,在校生7.43万人,高中教师0.68万人;中等职业学校15所,在校生5.56万人,专任教师0.28万人;普通高校8所,在校生9.36万人,高校教师0.41万人;特殊教育学校7所,在校生0.11万人,专任教师0.02万人。

十、文化、卫生和体育

文化事业繁荣发展。全市新增公共文化设施面积33.66万平方米,人均拥有公共文化设施面积0.22平方米。全年提档升级946个基层综合性文化中心,基本达到全覆盖。全市有市级、县(区)级文化馆8个,公共图书馆9个(含少儿),美术馆2个,乡镇街道文化站95个,村(社区)基层综合性文化服务中心1596个。其中国家一级文化馆4个、公共图书馆7个。有线数字电视总户数62.73万户,有线数字电视村民小组接通率100%。

卫生事业稳步推进。公立医院综合改革获国务院表彰激励。全市卫生资源总量不断增加,共有各类卫生机构(不含村卫生室)804个,其中:疾病预防控制机构8个,卫生监督机构8个,综合医院38个,专科医院19个,中医院6个,妇幼保健机构8个,卫生院129个,社区卫生服务中心(站)80个;各类卫生机构实有病床29417张,其中:医院18597张,卫生院8372张;全市有卫生技术人员3.43万人,其中:执业(助理)医师13394人,注册护士15484人,疾病预防控制机构卫生技术人员405人,卫生监督机构卫生技术人员159人,妇幼保健机构卫生技术人员1858人。

体育事业成果显著。成功举办淮安市第四届全民健身运动会、2018中国淮安“一带一路”户外运动挑战赛等系列高级别赛事,以及第十一届万人自行车骑行、第十三届“长江经济带”全民健身大联动等传统品牌活动。在第十九届省运会中勇夺赛会金牌57.5枚、赛会奖牌156.5枚。建成恩来干部学院户外拓展攀岩主题公园,填补了高标准专业户外攀岩拓展设施历史空白;建成健身步道60公里。创新举办2018中国(淮安)淮河生态经济带体育产业博览会。全年销售体育彩票10.62亿元。

十一、环境保护

环境保护能力提升。获批全国第一批生态文明先行示范区试点。全市累计建成国家生态乡镇85个,省级生态文明建设示范乡镇15个。全市设立自然保护区5个,自然保护区面积7.09万公顷。全市空气质量优良天数282天,PM_{2.5}为50微克/立方米;集中式饮用水源地水质达标率100%;市区环境噪声平均等效声级

53.9分贝,声环境质量等级较好。全年分别比上年削减化学需氧量、氨氮、二氧化硫和氮氧化物排放量2517吨、302吨、2031.51吨和3833.13吨。单位GDP能耗下降率完成省定目标。

十二、人口、居民生活和社会保障

人口总量小幅增长。年末户籍人口561.33万人,比上年增加0.43万人;其中男性287.89万人,女性273.45万人。年末常住人口492.50万人,比上年增加1.1万人,其中城镇常住人口307.52万人。常住人口城镇化率62.4%。人口出生率10.20‰,死亡率7.50‰,人口自然增长率2.70‰。

居民收入稳步增长。全体居民人均可支配收入27696元,比上年增长9.5%;人均现金消费支出15634元,增长7.2%。城镇居民人均可支配收入35828元,增长8.6%;人均现金消费支出19015元,增长6.9%。农村居民人均可支配收入17058元,增长9.3%;人均生活消费支出11210元,增长6.5%。城镇常住居民人均住房面积45.2平方米,农村常住居民人均住房面积54.4平方米。

社保体系不断完善。年末全市企业职工养老保险参保人数91.3万人,比上年增加0.46万人;城镇职工基本医疗保险参保人数86.99万人,增加2.86万人;工伤保险参保人数56.26万人,增加2.6万人;生育保险参保人数54.81万人,增加2.81万人;失业保险参保人数66.84万人,增加0.85万人。个体工商户、灵活就业人员企业职工养老保险参保人数达36.9万人。城乡居民基本医疗保险参保人数426.32万人;城乡居民基本养老保险参保人数200.63万人;机关事业单位养老保险参保人数14.65万人。全年共支付32.30万名企业离退休人员养老金76.17亿元,养老金按时足额100%社会化发放。全市32.25万名企业退休人员纳入社区管理服务,管理率100%。

注:

(1)公报中部分指标数据为快报数,最终数据以《淮安统计年鉴—2019》公布为准。

(2)GDP、产业增加值和人均GDP绝对数按现价计算,增长速度按可比价计算,为实际增长速度。其他指标除特殊说明外,按现价计算,为名义增长速度。

(3)房地产业投资主要包括:房地产开发投资,建设单位自建房屋和物业管理、中介服务,以及其他房地产投资。

(4)民间固定资产投资是指具有集体、私营、个人性质的内资企事业单位以及由其控股(包括绝对控股和相对控股)的企业单位建造或购置固定资产的投资。