

尧帝故里——金湖

金湖县位于江苏省中部偏西地区,北纬 $32^{\circ} 47'$ 至 $33^{\circ} 13'$,东经 $118^{\circ} 48'$ 至 $119^{\circ} 22'$ 。东与宝应县、高邮县相邻,南与安徽省天长市接壤,西与盱眙县、洪泽县交界,北与洪泽县毗邻。县城黎城镇南距省会南京133千米,北距市府淮安72千米,东南距扬州105千米。县域总面积1393.86平方千米,其中水面420.08平方千米。陆地地势西高东低,北部、东部、南部是湖荡相间的湖积平原,约占陆地73%,真高在9.6米至5.5米之间;西南部为缓坡丘陵,约占陆地27%,真高在35.4米至5.5米之间。2016年末,实有耕地面积49.46千公顷。

域内先秦时期为淮夷地域,西周时分属吴国、越国、楚国。秦汉时期属东阳县,其中汉时东城置有平安县、东南域属高邮县。两晋时期,东城先后属射阳县、山阳县,西域仍属东阳县,东南域属高邮县。南北朝时期,先后为南朝宋、南朝齐、南朝梁、北朝齐、南朝陈及北周地域,其中南朝宋时东城置有安宜县,北周时西域置有石鳖县。隋、唐、宋、元、明、清直至民国时期,东城、北域、西域属宝应县(唐初由安宜县改称),东南域属高邮县(州)。1940年到中华人民共和国成立时,域内以三河为界分属淮南、淮北抗日根据地与解放区,三河以南地区先建有高邮县、天高县、高宝县,后隶属炳辉县和分属宝应县、高邮县,三河以北地区属淮宝县。新中国成立初,域内先分属宝应县、高邮县,后统属宝应县。

1959年10月,建立金湖县,由周恩来总理亲自定名金湖,寓意“日出斗金”。属扬州专区;1966年3月,建立六合专区,金湖县隶属之;1971年3月,六合专区撤销,金湖县改隶淮阴地区;1983年3月,淮阴地区撤销,建立省辖淮阴市,金湖县改隶淮阴市;2001年,原地级淮阴市更名为淮安市,金湖县亦随之隶属淮安市。黎城镇为县人民政府所在地。

县域属水网地区,湖河沟渠众多,水面面积占总面积30.1%,水生动植物资源十分丰富,水禽(鹅、鸭)饲养具有得天独厚的条件。特种水产品有大银鱼、淡水小龙虾(克氏原螯虾)、河蚬、螃蟹、甲鱼、鳊鱼、泥鳅、青虾、鳊鱼、白鱼等,产量占淮安市一半以上;金湖小白鹅久负盛名,高邮麻鸭为省推广良种;荷藕、菱角、芡实、菱蒿、双黄鸭蛋是金湖名产。金湖土地肥沃,绝大部分为湖积土壤,盛产粮棉油、林桑果,是全国商品粮生产基地之一、平原绿化先进县。境内的金湖凹陷、三河凹陷等特殊的地质构造,使金湖地下蕴藏有丰富的石油资源,现已探明含油面积(包括高邮凹陷)107.17平方千米、石油地质储量10638万吨。20世纪70年代中期开始开采,是国家南方重要原油生产基地。由此,金湖素有“鱼米之乡”“禽蛋之乡”“石油之乡”“中国荷花之

都”“苏北小江南”之誉。

2016年底,全县下辖10个镇、1个省级经济开发区,99个村、45个社区,817个村民小组。有国有农林场(圃)7个,其中省属农场3个,县属场圃4个。另有部队(武警)农副业基地3个。年末,全县总户数12.73万户;总人口(公安户籍数)35.96万人。其中乡村人口25.67万人。

2016年,全县规模以上工业企业328家、限额以上批零住餐业企业84家、规模以上服务业企业103家,实现地区生产总值241.88亿元,可比价增长9.7%;完成公共财政预算收入22.00亿元,同比增长-8.0%;规模以上工业总产值547.97亿元,同比增长14.9%;规模以上固定资产投资195.54亿元,同比增长19.5%;全社会消费品零售总额90.76亿元,同比增长12.0%;城镇居民、农村居民人均可支配收入分别达30799元、15683元,同比分别增长8.2%、9.3%。

创新谋发展 实干求突破

全力推动工业经济实现新跨越

——在中国共产党金湖县第十二届委员会第三次全体会议上的报告

张志勇

(2016年12月18日)

同志们：

这次会议的主要任务是：深入贯彻落实党的十八大、十八届三中四中五中六中全会、省第十三次党代会、市第七次党代会精神，回顾总结今年以来各项工作，安排部署明年及今后一个阶段的工业经济发展任务，动员全县上下准确把握、主动适应、积极应对经济发展新常态，进一步凝神聚力、攻坚克难、创新实干，全面开创工业经济发展新局面。

现在，根据县委常委会讨论的精神，我讲四个方面的意见。

砥砺奋进实现“十三五”良好开局

今年以来，县委团结带领全县广大党员和干部群众，认真贯彻落实习近平总书记系列重要讲话特别是视察江苏重要讲话精神，统筹推进“四个全面”战略布局，积极践行“五大发展理念”，紧紧围绕年初确定的目标任务和县第十二次党代会的安排部署，砥砺奋进、扎实前行，全县经济社会保持平稳健康发展。

综合实力稳步提升。预计全年实现地区生产总值238.18亿元，同比增长10%；公共财政预算收入22亿元，税收占比85%；社会消费品零售总额89.9亿元，同比增长11%；规模固定资产投资193.9亿元，同比增长18%，其中工业投资137.8亿元，同比增长19.4%；城乡居民人均可支配收入分别达30873元、15730元，同比分别增长8.5%、9.6%。

产业结构持续优化。保持“三二一”产业发展格局，二三产业占比达86.1%。实施亿元以上工业项目29个，预计新增规模工业企业49家，实现规模工业开票销售345亿元，入库工业税金9.5亿元；通过省知识产权示范县验收，国家高新技术企业达63家、全市第一，申报中国驰名商标1件，入选国家“万人计划”2人、实现

淮安零的突破;完成注册外资到账 1.2 亿美元。新招引 3000 万元以上农产品加工项目 34 个,投资 10 亿元的海投生物质天然气、南农大现代农业科教示范园相继落户,沿淮金线现代农业示范带初具规模,全县土地集中流转率达 73%,农业综合机械化水平达 88.7%。获批国家首批全域旅游示范区创建单位,旅游综合收入首次突破 20 亿元;创成省农村电子商务示范县,入围全国电商百佳县。

城乡建设加快推进。创成国家生态县、全国绿化模范县,国家卫生县城通过复审,获批国家新型城镇化综合试点县。完成人民路、建设路综合改造,实施金莲纸业氧化稳定塘生态修复工程,开工建设县文化艺术中心、智慧城市等重点城建项目 102 个,累计投资达 14.57 亿元。国家级通用机场完成选址审查,宁淮铁路前期工作有序推进,荷花荡旅游公路建成通车,金湖四桥开工建设。银涂重点中心镇、尧文化体验区、陈桥吕良新农村综合体建设加快推进,城乡区域供水实现“同源同网同质”,“五位一体”村庄环境长效管护水平全市领先。

改革效应不断显现。获批国家级农村土地承包经营权确权登记颁证成果应用和经营权抵押贷款“双试点”,抵押贷款总额全省领先,试点经验在央视《新闻联播》头条报道,被中央农村工作领导小组办公室确定为新一轮农村改革联系点。创新政企银合作模式,积极帮助金融机构处置不良资产,通过“腾笼换鸟”成功盘活“僵尸企业”13 家。主动帮助化解镇级债务,促进乡镇轻装上阵。改革城市动迁工作机制,调整城区动迁责任主体,探索货币化安置方式,圆满完成 6 个地块 1135 户动迁任务。

社会事业协调发展。全力推进新一轮脱贫攻坚,完成经济薄弱村年度转化任务,脱贫 8009 人。出台特困家庭财政救助托底政策,社会保险和城乡低保扩面提标,残疾人工作获国务院残工委表彰。开工建设吴运铎实验学校、滨湖幼儿园,获评省促进义务教育均衡发展先进县。推进医药卫生体制改革,探索县级医院托管乡镇卫生院模式。成功举办第 16 届中国·金湖荷花节、2016 淮安金湖国际半程马拉松赛、全国中小学生手球锦标赛。积极创新社会治理,连续 13 年获批省平安县,信访工作接受国家信访局与中国政府网、新华网联合专访,“阳光金湖·12345”平台国家级标准化试点工作高分通过中期考核验收。

党的建设全面加强。深入开展“两学一做”学习教育,隆重纪念建党 95 周年,组织 4 批 179 名党员干部赴井冈山、延安接受党性教育,建成全省首家县级家风家规教育馆,实施“同心·系列”工程,获评“中国好人”1 名。完成县镇村三级党组织换届选举工作,村委会换届选举全省试点,新建村级综合服务中心 6 个,在全市率先提高村干部待遇。建立县委巡察工作机制,落实两个责任“双备案”制度,严查群众身边腐败问题,乡镇党政正职“7+8”权力制约监督工作全市推广。

2016 年,是“十三五”的起步之年,也是新一届县委班子的履新之年。通过一年的共同努力,我们交出了一份令人满意的答卷。成绩来之不易,过程凝聚艰辛。在此,我代表中共金湖县委,向全县广大党员、干部

群众和社会各界人士,向各位老领导、老同志,向所有为金湖经济社会发展作出贡献的同志们、朋友们表示崇高的敬意和衷心的感谢!

回顾一年来的奋斗历程,我们认识到,发展是第一要务,发展没有“休止符”,实现高水平全面小康靠发展,建成“强富美高”新金湖靠发展,必须始终坚持加快发展不动摇,用发展的眼光、发展的思路、发展的办法去解决前进中的问题;我们认识到,改革破解发展瓶颈,创新厚植发展优势,惟改革者进,惟顺应人民群众对美好生活的向往,多做为民谋利之事、常行让利于民之举、不定与民争利之策,不断增强人民群众的获得感和满意度;我们认识到,党的坚强领导是做好一切工作的根本保证,优秀的干部队伍是跨越赶超的关键力量,必胜的信心决心是战胜困难的重要法宝,必须始终保持旺盛的斗志,不断攀登更高的目标,才能在日趋激烈的区域竞争中占得先机、赢得主动。

从全省各地实践来看,无论是“苏南提升”“苏中崛起”,还是“苏北振兴”,都离不开工业这条主线,都要靠工业来“挑大梁”。就金湖而言,经济总量小、发展不充分仍是当前最大的县情实际,实现量质并进、充分发展,既需要统筹推进、弹好各项事业协调发展这首“钢琴曲”,更需要突出重点、牵住工业经济跨越发展这个“牛鼻子”。发展工业是落实省市要求的生动实践。省委提出“两聚一高”战略部署,明确苏北发展要以做大做强实体经济为重要导向。市第七次党代会要求持续聚焦“两大目标”,各县区到2020年必须打造1-2个销售超300亿元的主导产业、3-5个百亿级特色产业集群。落实好上级要求、实现好既定目标,必须把加快工业发展放在突出显要位置。发展工业是充实“三个口袋”的现实路径。居民收入、企业利润、财政收入被称为居民、企业、政府的“三个口袋”,这“三个口袋”的含金量,是一个地区经济发展水平最有力的体现。只有发展壮大工业,才能做大做强“企业口袋”,为充实“居民口袋”“财政口袋”提供源泉和保障。发展工业是实现高水平全面小康的关键支撑。建设全面小康社会,最根本的是坚持以经济建设为中心,而经济发展的过程主要是工业化的过程。2018年是我县建成高水平全面小康社会的必成之年,没有工业的快发展、没有工业的强支撑,相关核心指标将难以如期实现,必须坚定不移走工业强县之路。

应势而谋描绘工业发展蓝图

审度时宜,虑定而动。确定明年及今后一段时期的工业发展目标,必须准确把握宏观经济形势及其变化趋势,既要看到不利的方面,理性分析、科学应对,更要看到积极的因素,把握机遇、乘势而上,努力做到危中寻机、脱颖而出。从国际国内看,地缘政治风险继续发酵,贸易保护主义抬头,大宗商品价格波动,但全球经济缓慢复苏的基本态势没有变。中国经济缓中趋稳,稳中向好,经济运行保持在合理区间,质量和效益提

高,经济结构继续优化,创新对发展的支撑作用增强。从全省全市看,实体经济运行环境总体偏紧,外资外贸形势不容乐观,投资结构需要改善,但是从9月份开始全省工业品出厂价实现由负转正,企业景气指数和消费者信心指数明显回升,反映经济成长、投资需求的装备制造业投资增长了10%。省委省政府连续出台一系列支持苏北发展的政策,苏北振兴迎来更多利好。淮河生态经济带等国家和省多项重要发展战略在淮安周边叠加,尤其是淮安即将进入高铁时代,区域综合交通枢纽地位更加凸显,为全市工业经济发展提供了更广空间和更强动力。

我县工业经济形势与宏观环境同频共振,机遇与挑战并存。有利方面是:反映企业运行质效的核心指标平稳增长,总体保持稳中有升的态势。龙头企业的行业主导地位依然稳固,市场份额稳步提高。企业创新意识增强,开发新产品、新技术的主动性逐步提升,成长型企业发展势头良好。不利方面是:工业总量偏小,项目储备不足,少数产业集聚度不高,产品低端化、同质化现象突出。用工难、融资贵、物流成本高、配套能力不强等问题还比较明显。部分党员干部认识上有误区、能力上有差距,片面认为“小县引不来大项目,小县做不了强工业”,面对新情况新问题,思路不活、办法不多。

“十三五”的前三年是我县工业经济结构调整的“阵痛期”、发展动力转换的“关键期”,我们不能“硬挺”和“苦熬”,必须直面挑战、主动作为、攻坚克难,全力推动金湖工业经济凤凰涅槃。今后两年,全县工业发展的总体思路是:在以习近平同志为核心的党中央坚强领导下,高举中国特色社会主义伟大旗帜,全面贯彻党的十八大、十八届三中四中五中六中全会和习近平总书记系列重要讲话精神,认真落实中央经济工作会议、省第十三次党代会、市第七次党代会、县第十二次党代会决策部署,积极适应经济发展新常态,深入推进供给侧结构性改革,大力实施创新驱动、项目拉动、产业带动、企业行动、载体推动、要素促动“六大战略”,坚定不移扩总量、提质量、做增量、优存量,全力推动工业经济实现新跨越。

我们的主要目标是,到2018年实现:

——总量快速扩张。规模工业开票销售较2015年翻一番、突破500亿元;规模工业企业达400家;规模工业固定资产投资年均不低于200亿元;工业增加值年均增幅15%以上。

——质效显著提升。全部工业入库税金达15亿元,纳税超1000万元工业企业达15家;规模工业企业利润年均增幅不低于20%;单位GDP能耗、亿元GDP建设用地占用率年均分别下降2.6%、9%。

——结构更加合理。建成100亿元以上产业不少于1个、50亿元以上产业不少于4个,重点产业开票销售占规模工业比重不低于90%;工业技改投入年均不少于110亿元,占工业投资比重达55%。

——活力明显增强。全社会研发投入占GDP比重达2.7%,高新技术产业产值占规模工业比重达30%;国家高新技术企业达80家,年新增省“两化融合”示范试点企业3家、发明专利授权70件;省级以上研发平台

达30个,实现重点企业全覆盖。

真抓实干将愿景变为现实

压力已然在肩,唯有实干当先。今后一段时期,我们要牢牢把握供给侧结构性改革的关键环节,认真落实“三去一降一补”五项重点任务,紧扣目标任务定措施,围绕问题弱项补短板,在做大总量上下功夫,在提升质效上出实招,举全县之力促进工业经济加快发展,为综合实力“蓄水池”注入更多“源头活水”。

一、构建区域创新体系,激活发展动力源。工业发展的根本出路在创新,应对新情况新挑战必须换个姿态奔跑。强化创新主体地位。创新是企业的生命,企业是创新的主体,一个优秀的企业必须认识到主动创新才会有市场、不去创新就会被淘汰。要鼓励企业加大研发投入,积极创建国家高新技术企业、省级以上工程技术研究中心、国家重点实验室,依托高层次人才设立院士工作站、博士后工作站;加快“走出去”步伐,建立海外研发中心,利用国际顶尖人力资源和学术成果,提升企业自主创新能力。瞄准产品市场方向,选择关键领域核心技术开展攻坚突破,参与承担重大科技成果转化项目,加大首台(套)重大装备及关键部件研制应用,力争更多技术和产品得到重点推广。实施标准化战略,积极参与国际、国家、行业标准的起草与修订,不断提升行业话语权。推进企业质量管理体系建设,引导企业形成自己独有的比较优势,发扬“工匠精神”,加快品牌培育,争创中国驰名商标、省质量奖、省名牌产品。要旗帜鲜明的加大政策扶持力度,用足中央、省市支持企业科技创新的系列政策,用好《金湖县产业发展引导资金管理办法》,加大对企业研发载体建设、品牌质量创建等方面的扶持,重点解决好落实“肠梗阻”、信息不对称等问题,让各项政策真正惠及企业。推进创新平台建设。积极搭建政产学研合作平台,充分利用南京科教资源,巩固与中科院、南理工、南通大学等高等院校的合作关系,引进共建一批研发机构,推动科技成果在县域内转化应用。支持骨干企业牵头成立产业技术创新战略联盟,鼓励企业开放共享科技资源和大型仪器设备。加快建设科技公共服务平台,吸引各类科研机构在金湖设立服务中心,就近为企业提供技术转移、研发设计、知识产权等公共服务。支持第三方建立仪器仪表检测中心,对购买的检测设备参照技改投入给予奖励,并对送检单位和检测单位进行检测费用补贴。加快科创大厦众创集聚区建设,着力打造“孵化器+加速器+产业园”的梯次孵化链条。注重创新人才引进。持续推进“荷都俊才”引育工程,围绕产业核心技术环节,每年引进高层次人才不少于50名。充分把握省政府鼓励高校专业技术人员离岗创业机遇,发挥好科技镇长团“桥梁”作用。采取聘请技术顾问、科技副总等柔性方式招才引智,建立“科技人才智库”。鼓励企业选派经营管理人员、专业技术骨干赴国内外高等学府、跨国公司接受培训,培养一批科技创新领军人物、产业创新人才和紧缺急需的专业技术人员。切实解

决引进人才在配偶安置、子女就学、住房等方面的实际问题,着力打造人才引进的“政策洼地”;引导企业探索知识产权入股、科技成果分红等激励措施,让人才引得来、留得住、用得好。

二、全力主攻有效投入,打造发展增长极。现在的投入就是未来的产出,要紧扣“有效”二字,通过招引实施一批重特大项目,实现工业发展的快速突破。狠抓招商引资。不断创新方式方法,切实提高项目招引的针对性和实效性,确保每年招引亿元以上工业项目不少于35个,其中10亿元以上工业项目不少于3个。坚持领导带头招商,县四套班子领导要走在招商战线的最前沿,既“挂帅”又“出征”。各镇党政主要负责同志要经常保持一人在外招商,县直部门主要负责人要把更多的时间和精力倾注到招商引资工作上来,真正凸显“一把手工程”地位。从明年开始,一季度没有签约项目的单位,要召开民主生活会专题研究招商引资工作;上半年没有开工项目的单位,县委分管领导对其主要负责人进行约谈;全年没有完成招商引资任务的单位,主要负责人在县级会议上公开检讨。聚焦产业招商,围绕产业发展规划,锁定意向企业,加强与关联企业、产业协会等合作,有针对性地开展延链补链招商;进一步整合优化资源,组织产业招商竞赛,每季度通报产业招商成果。推进驻点招商,苏州、深圳招商联络处要紧盯当地产业转移动态,掌握企业投资意向,做好信息反馈;驻韩、驻台招商联络处既要注重外资项目的招引,更要注重先进技术成果的对接,以我县企业的市场优势,吸引韩资、台资企业开展深度合作;驻点招商人员每月在外招商时间不得少于15天,招商实绩与年终绩效考核挂钩。开展以商招商,做足亲商助企文章,通过企业家牵线搭桥,吸引合作伙伴和上下游关联企业来我县落户,对帮助招引的企业根据新项目的投资规模、达效情况给予奖励。鼓励引进企业总部、研发中心、结算中心、物流中心等总部经济项目。拓展存量招商,建立闲置厂房、低效利用土地项目库,明确统一处置平台扎口管理,分门别类开展招商推介;鼓励引导县内企业充分利用现有资源,开展再投资或对外合作,实现扩能增效。坚定不移地走生态优先、绿色发展道路,在招商引资过程中,不能“捡到篮子里都是菜”,要更加注重项目的质量和效益,绝不能为了引进项目降低环保门槛,绝不能为了工业发展牺牲生态环境,绝不能为了个人政绩损害群众利益。项目评审领导小组要认真落实“两减六治三提升”专项行动要求,对项目的产业定位、环保标准、投资强度、建设周期、经济效益等进行综合评估。聚焦项目建设。完善项目推进机制,进一步落实县委县政府定期集中会办制度,竣工投产项目、拟签约项目一月一会办,在建项目一季一会办,切实提高会办效率。理顺项目帮办机制,对落户县经济开发区、开发新区的招商引资项目,从开工之日起,统一由县经济开发区、开发新区牵头帮办,引资单位协办,项目投产后实现的税收由招引和帮办双方按一定比例进行分配。优化项目督查机制,创新运用微信、视频等方式对项目开展实时督查、全程跟踪,真正让督查成为推动项目建设的“利器”。确保每年新开工亿元以上工业项目不少于30个,其中10亿元以上工业项目2个;新竣工亿元以上工业项目不少于25个,其中10亿元以上工业项目1个。推动企业技改。引导

企业扩产增效,落实设备投入奖补政策,探索以财政资金股权投资、贷款贴息等方式,支持符合产业政策、市场前景好、经济效益优的项目进行技术改造,每年新上500万元以上技改项目不少于100个。加快设备更新换代,支持企业升级改造生产线,促进低端换高端、单台换成套、人工换智能,提高劳动生产率和全要素生产率。实施“互联网+”行动计划,推进工业信息基础设施建设,鼓励企业组建电商团队,运用第三方平台开拓市场,支持有条件的企业自建电商平台,实现线上线下融合发展。深入推进智能制造,加快培育个性化定制、网络协同制造、服务型制造等生产新模式,力争创成省级示范智能车间1个。

三、着力优化产业结构,提高发展集聚度。围绕“一主一新”产业发展格局,坚持问题导向,实行一产一策,加快形成主业突出、特色明显、后劲充沛的产业结构体系。壮大主导产业。紧扣建设“长三角北部高端装备制造业基地”目标,重点促进产业高端化、集群化、品牌化发展,打造150亿元级机械制造产业、50亿元级线缆仪表及自动化产业。石油机械行业要以金石集团为龙头,加快撬装、大口径球阀、核电阀门、高铁制动盘等新产品拓展力度,在海外市场建立自主营销网络,进一步巩固高端石油机械制造行业主导地位;煤矿机械行业要以中高煤矿为引领,深化与鸡西煤矿、上海创力等大企业大集团的合作,新上全断面岩巷盾构机生产线,建设煤矿机械整机产业园;卫生巾设备、渔业机械等其他机械制造行业要以技术型制造企业为定位,走产品差异化、特色化发展之路,争做细分市场的引领者。线缆仪表及自动化产业要鼓励企业抱团发展,重点开发中高压电缆、特种电缆等高端产品,加快工业物联网技术的市场化步伐,研发生产适用于安全、节能、环保等领域的高端智能仪器仪表,创成国家火炬仪器仪表特色产业基地。培强新兴产业。重点培育新能源新材料、医药健康、新能源汽车及零部件等产业,确保开票销售突破150亿元。新能源新材料产业要推动纳米、高分子材料在装备制造业、民用产品中的转化应用,加快新材料产业园建设;统筹推进光伏、风力发电项目,建成新能源发电输出高地。医药健康产业要发挥神华药业总部集团优势,加快开发番茄红素、功能性红曲等自主产品,促成心磁仪、纳米股骨头项目落户,推动生物制药企业集聚,打造医药健康产业园;体育用品行业要以蹦床项目为主线,拉长户外用品研发、生产、销售链条。新能源汽车及零部件产业要引导神舟车业、欧陆汽车等企业积极寻求对外合作,加快引进新技术新产品,开拓新能源汽车零部件市场,研发高速新能源汽车。加快生产性服务业发展,支持石油机械、线缆仪表等企业成立技术服务公司、产品4S店,深耕服务市场,形成产品、售后、行业外包服务为一体的闭环服务模式。提优传统产业。重点加快食品加工、建筑材料、纺织服装产业提档升级,打造100亿元级产业。食品加工产业要将金湖良好的生态资源优势转化成为产业优势,加快企业集聚,建设食品产业园;围绕龙虾、荷藕、芡实等特色农副产品,引入精深加工项目,开发更多适应消费趋势的新产品;扩大金湖大米、金湖芡实、金湖龙虾等地理标志的授权范围,提升广原油脂、金叶粮油等品牌的美誉度、知名度,增加产品附加值。建筑材料产业要强化新材料新技术的运用,加快建源建

材人造大理石、宏盛科技加气块等新型建材项目建设,推动企业升级产品、拓宽市场。纺织服装产业要提高企业自动化生产水平,鼓励雅琦纺织、森迈羊绒等企业产品向高端原料、高端面料发展,向自主品牌、个性化定制转型。

四、加快培育市场主体,筑稳发展压舱石。市场主体是工业经济的细胞,其数量的多少、规模的大小、增长的快慢、结构的优劣,是衡量工业发展水平的重要标志。支持大众创业。按照“非禁即准”的原则,放宽市场主体准入,不断扩大民间投资领域。落实创业租金补贴和大学生初始创业补贴政策,实行农民创业小额担保贷款贴息,支持高校毕业生、复转军人、城镇失业人员、返乡农民工、科技人员等群体自主创业。大力吸引金湖籍在外成功人士“凤还巢”,进行二次创业。构建企业梯队。实施大企业发展战略,支持骨干企业做大做强,对各产业前3-5名企业进行重点培养,在投融资、资产重组、项目用地、用工等方面实行一企一策。鼓励县内重点企业与国内外行业领军企业开展合资合作,加大企业上市扶持力度,解决发展后劲不足问题。通过政策、平台和服务的聚焦,到2018年,实现理工科技开票销售超50亿元,金石集团、神舟车业、神华药业超20亿元,中高煤矿、欧泰科、天力电缆、德邦卫生用品、欧陆汽车等10家企业超10亿元。加快培育小微企业,从准入机制、要素融合、科技支撑、主体升级等方面多维度入手,推动小微企业“专精特新”发展,促进微型企业上数量,支持小型企业上规模,年净增规模工业企业不少于40家。优化发展环境。深入推进简政放权、放管结合、优化服务,加快行政审批制度改革,组建行政审批局,建设新政务服务中心,发展“互联网+政务服务”新模式,实现企业“一站式”服务,切实降低企业创设的制度性成本。构建更加公平的市场竞争环境,提供更有效率和温度的公共服务,持续深入打造101%服务品牌,当好服务企业的“店小二”,真正做到有求必应、无事不扰。将本地产品纳入政府采购目录,在同等同质同价的条件下,鼓励优先使用本地企业自主创新产品。加强产业政策研究,认真落实国家、省市关于扶持实体经济的举措,积极争取、靠前服务,为有难处的企业“雪中送炭”,为快速成长的企业“釜底加薪”。

五、做精做强载体平台,提升发展承载力。载体是工业发展的土壤,载体质量决定工业成长的速度,唱好工业“重头戏”,必须搭建好“舞台”。明确发展定位。县经济开发区是全县工业的主阵地,开发新区是工业增长的新引擎,要实行重大项目、重要投资、重点配套向两个园区集中和倾斜,实现产城融合发展。镇工业集中区作为创业孵化器,着重培育初创期、增长期后备企业,除黎城镇大兴工业集中区外,原则上不再扩大发展规模。共建园区是产业转移的承接点,作为县经济开发区的“园中园”,重点对接南京江北新区、宜兴等地产业转移项目。加快提档升级。县经济开发区要树立危机意识,保位次、争进位,确保每年考核排名前移,重返全省第一方阵,在全市省级开发区中领跑;要树立赶超意识,争创国家级经济开发区,对照认定体系和指标要求,重点补齐经济总量和开放水平短板,提升经济发展和财政收入贡献度,扩大对周边地区的辐射

带动。开发新区要围绕开票销售过百亿、规模工业企业超百家的“双百”目标,规划建设循环经济产业园、外资产业园、体育用品产业园,全力打造体育用品产业集群,加快创建省级经济开发区。完善配套功能。县经济开发区要围绕打造“现代化产业区”“高品质新城区”,加快西拓步伐,与戴楼镇融合发展,科学布局物流、金融、商超等生产生活性服务业态,完善区域路网,新建污水处理厂,开工建设物流园,加快实施华电分布式能源、人才公寓等项目,全面提升金鑫投资公司、金宁资产公司实体化运作水平,不断增强项目承载能力、综合配套能力、资金保障能力。开发新区要加快实施“十个一”工程,重点推进便民服务中心、污水处理厂、医养一体化等项目建设,推动区镇合一。

六、强化生产要素保障,破解发展硬瓶颈。工业经济要发展,要素保障是关键。积极开展金融创新。设立金融生态发展基金,完善政府处置银行不良资产长效机制,实行金融机构向政府平台投放贷款、吸纳政府性存款与投放实体经济贷款相挂钩;认真落实《金融支持中小企业发展的十条意见》,完善金融帮办服务体系,引导金融机构加大支持实体经济力度,确保到2018年,全县工业贷款总量在2015年基础上翻一番。鼓励金融机构争取上级银行信贷政策倾斜,创新金融信贷产品和服务模式,探索利用银行间债券市场工具开展直接融资。充实国有担保机构资本金,推行市场化运营,放大担保效应。积极引进外地金融机构在我县设立分支机构,推动金湖农商行与江苏紫金农商银行合作组建金融租赁公司。调节资源要素供给。积极探索弹性供地机制和科学用地方式,调整完善土地利用总体规划,进一步优化基本农田布局,有序推进城乡建设用地增减挂钩,提高城镇建设用地供给能力;开展建设用地总量和强度“双控”行动,对占而不用的项目进行招商嫁接和兼并重组。加大县域配电网改造提升,启动建设220千伏泗湾湖变,利用直购电参与范围放宽的政策,支持企业参与电力直接交易,加快天然气管网建设,做好水电热油气的科学调度和安全运行监管,确保重点产业、重大项目和重要节点的能源资源供给。保障企业用工需求。加快推进户籍制度改革,打破城乡就业的制度性限制,有序推进农业转移人口、外来务工人员市民化。设立1000万元工业企业用工服务专项基金,对企业招工培训、外招基地对接、外来务工人员本地购房等进行补贴。提供政府性房源配额指标,按照公租房租金标准租赁给企业,帮助解决外来务工人员临时居住问题。每年从外来务工人员中,评选100名“优秀新金湖人”进行表彰奖励,增强外来人员归属感。积极争取南京市职业院校迁址金湖办学,推动县职校与企业建立联合培养机制,开展“订单式”培养,解决季节性、结构性缺工问题。有效降低物流成本。争取尽快实施宁淮铁路、通用机场、金马高速东延、420省道、331省道、金宝航道船闸升级改造等一批重大项目,打通水陆空铁基础设施“最后一公里”,构建“对外更加通达、对内更加循环”的立体化综合交通运输体系。加快建设大型仓储物流中心,重点招引国内50强物流企业落户,努力降低企业运输成本。

凝心聚力推动工业大发展

道不行不至,事不为不成。推动工业快速发展是一项事关全局、艰巨复杂的系统工程,需要社会各界共同发力。全县上下要心往一处想、劲往一处使,切实将思想凝聚到发展目标上来、行动统一到任务落实上来,主动作为,善谋善为,全力营造全社会参与工业发展、支持工业发展的浓厚氛围。

一要加强领导,统筹工业发展全局。做好工业经济工作,推动县域经济持续稳定发展,必须切实加强党的领导。县委班子要带头抓落实,下基层、摸实情、出实招,争当推动工业发展的“排头兵”“主攻手”。县工业经济领导小组要充分发挥谋全局、管全面的职责,定期分析工业经济发展形势,研究工业经济发展思路,破解工业经济发展难题,不断加强领导工业经济的制度化建设,提高法制化水平,增强专业化能力。县四套班子领导要继续挂钩帮扶企业,形成调研走访常态,针对企业发展中面临的一些难协调、难推进、难突破的问题,以严的要求、实的作风切实帮助解决。各镇各部门要紧紧围绕县委县政府决策部署,将发展工业经济摆在重要位置,认真制定服务工业、支持工业的具体举措,做到实事快办、急事特办、难事巧办,真正在思想上合心、工作上合力、行动上合拍。

二要鼓励担当,营造干事创业氛围。担当决定落实,落实关乎成败。要树立鲜明的用人导向,加强正向激励,坚持在工业一线、服务一线和基层一线锤炼、发现和选用干部,真正把懂工业、会服务、有实绩的优秀干部选出来、用起来,让干好的受表彰、有为的有位子、实干的得实惠。建立健全容错免责机制,客观看待和正确处理党员干部在服务工业经济发展中出现的问题,将敢闯敢试、大胆履职、一心为公的干部,与明知故犯、我行我素、谋取私利的干部区分开来,理直气壮地支持干事者,旗帜鲜明地鼓励创新者,真心实意地宽容失误者,全力以赴地保护冲锋陷阵者,为敢于担当的干部担当、为敢于负责的干部负责。构建“亲”“清”政商关系,鼓励真诚坦荡地与民营企业接触交往,对企业家多关注,与企业家多谈心,为企业家多鼓劲;严格依法依纪依规办事,不存贪心私念,不搞以权谋私,不做权钱交易,当企业困难问题的解决者,做企业家尊重的好干部。推进监督执纪问责,在工业一线查纠“四风”、整治“两为”、惩治腐败,对行政审批设卡、帮办服务脱节、执行政策不力的人和事,一查到底,决不姑息。

三要建强队伍,发挥核心引领作用。落实工业经济发展任务,关键在人。要发挥党员队伍的先锋模范作用,各职能部门、窗口服务单位党员要在履行岗位职责、改进工作作风、提升行政效能上作表率,争当业务能手、争做服务标兵;加强非公企业党组织建设,派驻非公企业党建指导员,健全企业党组织和党员发挥作用的长效机制,开展“红旗班组”“党员先锋岗”等创建活动,引导企业党员在完成生产任务、推动技术创新、

构建和谐劳资关系等方面争作贡献。要加强工业条线干部队伍建设,将财税金融、企业管理、政策法律等知识列入干部教育培训计划,加大金融类、管理类人才的引进力度,构建企业和机关干部交流培养长效机制,选拔优秀的机关事业单位人员到国有平台、工业一线锻炼,保留赴企任职人员的身份性质,消除其后顾之忧,培养造就一批懂经济、善管理、会经营的复合型干部队伍。要加快企业家队伍建设,重视民营企业接班人的培养,鼓励引入职业经理人,探索职业经理人辅助传承模式;对重创新、发展好、贡献大的企业家,在政治上关心、经济上激励,每年评选“十强企业”和“十佳企业家”,鼓励企业家比发展、比贡献;吸收民营企业家中的优秀分子加入党组织,在劳动模范、先进典型等评选表彰活动中优先推荐,形成全社会关爱企业家、尊重企业家的生动局面。

同志们,工业兴则百业兴,工业强则百姓富。县委对工业发展寄予厚望、充满信心。让我们紧密团结在以习近平总书记为核心的党中央周围,在省市委的坚强领导下,认真贯彻落实省党代会“两聚一高”战略部署,持续聚焦市党代会提出的“两大目标”,以打造“高端产业闻名县、生态宜居标杆县、全域旅游示范县、开放融合先行县、富足安乐首善县”为定位,创新谋发展,实干求突破,为全面夺取“十三五”新胜利、建设“强富美高”新金湖而努力奋斗!

政府工作报告

——2017年1月5日在金湖县第十四届人民代表大会第一次会议上

代县长 徐亚平

各位代表：

现在，我代表县人民政府向大会报告工作，请予审议，并请各位政协委员和其他列席人员提出意见。

2016年及过去五年工作回顾

刚刚过去的一年，在市委、市政府和县委的坚强领导下，在县人大、县政协的监督支持下，县政府团结依靠全县人民，锐意进取、攻坚克难，基本完成县十三届人大五次会议确定的各项目标任务。预计全年实现地区生产总值238.2亿元，同比增长10%；一般公共预算收入22亿元，税收占比87.2%；社会消费品零售总额89.9亿元，增长11%；城乡居民人均可支配收入分别达30873元、15730元，增长8.5%和9.6%。省、市下达节能减排任务全面完成。荣获国家生态县、全国绿化模范县、全国计划生育优质服务先进县，获批国家新型城镇化综合试点县、首批国家全域旅游示范区创建单位、全国农作物秸秆综合利用试点县，连续五年荣列中国最具投资潜力中小城市百强县。

一年来，我们践行创新发展理念，狠抓改革攻坚，发展活力显著增强。推进“放管服”改革。成立县不动产登记管理局，组建县政务服务办，县公共资源交易中心正式运行。推进行政审批服务“三集中三到位”，22家部门进驻县政务大厅。整合30个部门热线电话，建成“12345”一号通政府公共服务平台。实施“五证合一”、“一照一码”登记制度，新增市场主体5184户。试行“双随机一公开”抽查机制，加强事中事后综合监管。实施“营改增”配套改革。落实“营改增”政策，减轻企业税负7000万元。加快国有融资功能企业转型发展，推动国有融资平台实体化运作，县国资公司、交通投资公司主体信用评级达AA级。置换镇级债务4.57亿元。深化金融服务改革。创新设立金融生态发展基金，帮助金融机构处置不良贷款5.81亿元，盘活“僵尸企业”13家。积极运作国有平台公司，为企业提供过桥资金16亿元、担保贷款2亿元。视客新材料、昇和新材料等3家企业成功挂牌“新三板”。新增实体经济贷款19.1亿元，金融生态环境综合评估全市第一。农村改革试点呈现新亮点。被中央农工办确定为新一轮农村改革联系点。完成111个村、57.9万亩农村土地承

包经营权确权登记颁证,在全国率先完成数据汇交。创新农村承包土地经营权抵押贷款“试点+”模式,制定贷款管理、风险补偿、财政贴息等办法,经验做法被央视《新闻联播》、《人民日报》等专题报道。开展农村土地承包经营权有偿退出和互换并地国家级试点,有偿退出承包地343亩,自愿互换并地1051亩。开展农村集体财务资产管理“阳光行动”省级试点。完成小型农田水利工程管理体制改革。国有粮食企业改革稳步推进。

一年来,我们践行协调发展理念,狠抓提质增效,产业结构更趋合理。注重科技引领。全社会研发投入占GDP比重达2.65%。建成省工程技术研究中心1个,新增国家高新技术企业12家,获批省重点推广应用新技术新产品2个、省高新技术产品36个。引进高层次科研人才16名。入选国家“万人计划”2人,实现全市零的突破。通过省知识产权示范县验收。工业经济加快发展。新增省“两化融合”试点企业3家。理工科技开票销售突破30亿元,纳税超亿元。金石集团获评中国出口质量安全示范企业。改进仪表线缆企业营销人员业务费管理办法,化解产业发展难题。新增规模以上工业企业49家。实现规模以上工业开票销售345亿元,增长15%;全部工业入库税收9.5亿元,增幅全市第一。完成外贸进出口总额3.3亿美元。现代农业稳步发展。新增设施农业7800亩、设施渔业8100亩,新发展稻虾养殖、稻渔共作6200亩。内地首单活体小龙虾成功出口香港。畜禽规模化养殖比重超过70%。实施小农水重点县、农业综合开发等项目,建成高标准农田4万亩。农业机械化综合水平达88.7%。提档升级三星级为农服务社12家。家庭农场集聚区服务中心、农产品加工集聚区加快建设,沿淮金线现代农业产业示范带初具规模。闵桥镇获批国家标准化气象灾害防御镇。服务业集聚发展。新增“村淘”服务站点30个,淘宝特色中国·淮安馆、阿里巴巴“村淘”运营中心实现线上销售5.5亿元,建成省农村电子商务示范县,跻身全国电子商务百佳县。引进浦发银行设立营业点,金融大厦开工建设。石材加工集中经营市场主体竣工。旅游业综合收入超20亿元。服务业增加值达114.8亿元。

一年来,我们践行绿色发展理念,狠抓城乡建设,生态优势更加彰显。环境质量不断提升。启动国家生态文明建设示范县创建工作,建立环境保护网格化监管体系,国控、省控和区域补偿断面水质稳定达标。推进开发区企业污水接管,清理环境违法违规建设项目280个,淘汰燃煤锅炉54个、黄标车697辆。村庄环境全域整治通过省验收,在全市率先建立农村公共服务“5+1”运行管护模式。城市建设加快推进。成立县推进办,扎实推进102个城建重点项目建设。修编县城总体规划。完成人民路和建设路黑色化改造、金莲纸业氧化稳定塘生态修复、二水厂深度处理等工程,文化艺术中心、工园路等项目加快实施。推行货币化安置,完成新港路、政务服务中心等6个地块1135户房屋征收,新华巷棚户区改造项目启动建设。建成“智慧金湖”云计算中心、数据共享交换平台、电子政务云平台。完成城市环境“九整治”、“三规范”项目25个,数字化

城管平台通过省验收。全域旅游提速发展。成立县旅游管理发展中心、白马湖景区发展服务中心,组建尧乡文化旅游集团。荷花荡旅游公路、金湖绿道起点公园一期等工程建成使用,水上森林休闲旅游度假区、尧文化体验区等项目加快推进。荷花荡景区获评省乡村旅游十大赏花基地,入围国家4A级景区创建候选单位。

一年来,我们践行开放发展理念,狠抓项目推进,发展后劲逐步增强。招商选资不断加强。开展以商引商、委托招商、驻点招商,动员落户企业增资并购,新引进亿元以上工业项目35个、3000万元以上农产品加工项目34个。设立驻韩招商联络处,与韩国城南市中小企业协会建立合作关系,完成注册外资实际到账1.2亿美元。有效投入不断扩大。设立1亿元产业发展引导资金,兑现奖励金2500万元。新开工亿元以上工业和服务业项目38个、竣工28个,新开工3000万元以上农产品加工项目15个、竣工10个。实施500万元以上技改项目160个,其中列入市百项技改重点项目11个。完成规模以上固定资产投资194亿元,增长18%。实现固定资产购置进项税1.5亿元。载体功能不断完善。县开发区重点实施道路、电力、给排水等基础设施建设工程,建成省级循环化改造试点园区,通过省级生态工业园区复评。开发新区加快推进汽车客运东站、中小学改扩建等“十个一”基础设施建设,创成省体育用品产业特色园区。融合发展不断加快。与南京江北新区签订宁淮同城化先行区合作协议,与上海仪表自动化研究院签订全面战略合作协议。金湖四桥、乌龙渡大桥加快建设。宁淮高铁进入预可研阶段,国家级通用机场选址通过东部战区审查。淮金线南延、420省道金湖段、331省道改线等项目前期工作有序推进。

一年来,我们践行共享发展理念,狠抓民生保障,社会建设有效加强。十件实事全面完成。统筹资金保障,加强督查推进,全面完成市下达9大类31项、县政府10大类29项民生实事项目任务。社会事业更加繁荣。优化农村初中布局,试点校长聘任制,吴运铎实验学校主体竣工,滨湖幼儿园开工建设。开展家庭医生签约服务,通过省健康促进县验收。县、镇两级图书馆实现通借通还,数字化农家书屋实现全覆盖。成功举办金湖国际半程马拉松赛、全国中小学生手球锦标赛。保障体系日益完善。开展创业培训3218人次,新增城镇就业5410人,城镇登记失业率为2.42%。加大社保扩面征缴力度,城乡基本养老保险覆盖率达96%。提高城乡低保、五保供养、孤儿供养等发放标准,县社会福利中心、儿童福利中心建成使用。为7974名残疾人购买意外伤害保险。社会治理持续加强。启动“七五”普法教育。开展“五整一打”专项行动,公众安全感居全市前列。城区歌舞娱乐类经营场所整治基本到位。创新建立“疑难复杂信访事项评议庭”制度,信访形势平稳可控。省食品安全城市、省计量惠民示范县通过验收。实行安全生产“一企一档”动态监管,安全生产形势总体平稳。同时,人武、人防、援疆、外事侨务、民族宗教、红十字、地方志、物价、邮政、通信、烟草、盐务、防震减灾、应急管理、住房公积金、档案、工会、妇女儿童、关心下一代等方面工作均取得较好成绩。

总结2016年,回顾过去五年,在经济发展进入新常态、县域发展困难增多的背景下,我们坚定信心,迎难而上,创新举措,狠抓落实,统筹推进稳增长、调结构、促转型、惠民生、防风险、优生态各项工作,全县经济社会发展取得显著成绩。

这五年,是综合实力稳步提升的五年。预计地区生产总值、一般公共预算收入、规模以上固定资产投资、社会消费品零售总额分别是2011年的1.95倍、1.84倍、2.79倍、1.94倍;人均GDP达7.18万元,在全省排名前移10个位次。规模以上工业企业达315家,开票销售过亿元企业达50家,分别较2011年增加197家、22家,13家企业入围全市百户重点企业。全县金融机构本外币存贷款余额达392亿元,较2011年翻了一番。

这五年,是发展方式加快转变的五年。二三产业产值占GDP比重达86.1%,较2011年提高2.6个百分点。全社会研发投入占GDP比重较2011年提高1个百分点。获批省高端装备制造特色产业基地,国家高新技术企业、“两站三中心”、中国驰名商标数量均居全市第一,高新技术产业产值占规模以上工业总产值比重达28.1%,较2011年提高6.5个百分点。县开发区、开发新区均被认定为省“两化融合”试验区。培育新型农业经营主体2798个,农业信息化覆盖率达55%,农田水利现代化水平达90%,农业现代化指标实现程度全市第一。

这五年,是城乡建设统筹发展的五年。县城建成区面积达26.68平方公里,较2011年增加6.85平方公里,城镇化率达52.2%,城市绿化覆盖率达42.95%。巩固国家园林县城、国家卫生县城创建成果,获评全国首家中国气候宜人之乡。银涂镇获批国家重点中心镇,塔集镇陆河村建成全国“美丽乡村”示范村。金马高速、淮金线、金湖二桥、金湖三桥建成通车,农村公路总里程达1300公里。南水北调东线一期正式通水,淮河入江水道整治工程基本完成。

这五年,是人民生活持续改善的五年。在全市率先建成2003版全面小康县,25项指标有16项全市第一,指标综合实现度和群众满意度全市最高。城乡居民人均可支配收入较2011年分别增长61.4%、70.8%。实施区域供水工程,在全市率先实现“同源同网同质同价”城乡供水一体化。易地新建金湖二中、县人民医院,县级公立医院全面实行药品零差价销售,获评全国义务教育发展基本均衡县、省体育强县、省文化工作先进县。各类民生保障标准逐年提高,“零就业”家庭保持动态清零,获评“十二五”全国残疾人工作先进单位。连续13年获评省社会治安安全县,连续6次获评省双拥模范县,连续4次获评省法治建设示范县。

这五年,是自身建设不断加强的五年。扎实开展党的群众路线教育实践活动,深入践行“三严三实”、“两学一做”要求,大力倡导“一线工作法”、“项目工作法”,政府服务效能和工作作风明显改善。完善民主议事制度,规范重大行政决策程序,组建县政府律师顾问团,制定县政府工作规则,推行“一岗多责”工作责任制,明确政府工作必报、必审、必禁事项,全面构建政府工作规范化运行体系。加强政府诚信体系建设,公布

“五张清单”,非行政许可审批事项全部取消,行政许可审批事项全市县级最少。大力推进学习型机关建设,建立县政府常务会议听取课题研究成果汇报制度。落实党风廉政建设主体责任,强化廉洁自律、廉洁管理、廉洁从政。加强政府投资工程廉政风险防控,出台政府投资项目生成和资金使用管理办法,审计政府投资项目1060个,核减资金8.22亿元。完成政府采购43.2亿元,资金节约率达9.24%。推进部门预决算及“三公”经费公开,“三公”经费年均削减7.1%。行政机关公车改革顺利完成。

各位代表,过去五年的发展历程充分说明:加快金湖发展,必须始终坚持谋发展增效益,高度聚焦小康建设,在提高发展质量上善作善为;必须始终坚持稳增长调结构,着力加快转型升级,在增强综合实力上奋疾前行;必须始终坚持抓改革求创新,不断健全体制机制,在激发内生动力上开拓进取;必须始终坚持重生态促协调,注重城乡统筹发展,在优化环境质态上矢志不渝;必须始终坚持优服务惠民生,推进发展成果共享,在改善群众生活上久久为功;必须始终坚持转职能改作风,切实加强自身建设,在提升服务效能上永争一流。

过去五年的成绩来之不易,凝聚着全县人民的智慧和汗水,得益于市委、市政府和县委的正确领导,得益于县人大、县政协的有效监督,得益于历届县委、县政府打下的良好基础,得益于我们拥有一支齐心协力、团结共进的干部队伍。在此,我谨代表县人民政府,向全县广大干部群众,向人大代表、政协委员和各人民团体,向离退休老领导、老同志,向驻金部队、武警官兵、公安干警,向所有关心、支持金湖发展的社会各界人士,表示衷心的感谢并致以崇高的敬意!

在看到成绩的同时,我们也清醒地认识到全县经济社会发展还存在一些困难和问题,主要表现在:经济总量偏小,产业结构不尽合理,全要素生产率偏低;重大项目数量少,加快发展的爆发点不多;财政收支矛盾突出,居民增收难度加大;公共服务供给不平衡,与广大群众的现实需求存在差距;干事创业的氛围不够浓,小富即安、不富也安的心态依然存在;少数干部缺乏担当意识,服务经济社会发展的能力不强等,这些都不同程度地制约着经济社会发展。对此,我们将认真分析研究,切实加以解决。

今后五年及2017年工作安排

今后五年是高水平全面建成小康社会的决胜阶段,也是夺取“十三五”全面胜利的关键时期。我们既面临严峻的困难挑战,也拥有难得的发展机遇。一方面,世界经济仍将处于后危机时代的深度调整期,国内经济结构调整的阵痛仍将持续,实体经济投资意愿不强、动力不足、增幅趋缓,经济下行压力短期内难以根本缓解。受宏观经济下行和要素供给趋紧影响,县域经济稳增长、调结构、促转型的任务更重,加快发展的难

度更大。另一方面,随着供给侧结构性改革的深入推进,经济结构更趋合理,复苏动能正在积蓄,经济长期向好的基本面没有变。我省正加快实施“两聚一高”发展战略,更加注重区域协调发展,南京江北新区将成为引领苏北发展的火车头。宁淮高铁、京沪高铁复线、金马高速东延、淮金线南延等重大项目的实施,将进一步拉近金湖与长三角的时间距离。面对机遇和挑战,我们必须以前瞻的思维、宽广的视野和全局的观念,深刻研判当前和未来一段时期的发展形势,认真审视经济发展新方位,既要保持负重爬坡勇担当的政治定力,又要激发奋楫破浪敢为先的决胜勇气,抢抓机遇,破解难题,牢牢把握各项工作主动权,推动全县经济社会发展再上新台阶。

今后五年,政府工作的指导思想是:高举中国特色社会主义伟大旗帜,紧密团结在以习近平同志为核心的党中央周围,深入贯彻落实党的十八大、十八届三中四中五中六中全会和习近平总书记系列重要讲话精神,践行“五大发展理念”,落实“四个全面”战略布局,紧扣“两聚一高”总体部署,以建设“强富美高”新金湖为目标,以“五县共建”为抓手,坚持内涵发展,深化改革攻坚,突出创新驱动,推进转型升级,促进经济社会全面进步,奋力夺取“十三五”全面胜利。

今后五年,全县经济社会发展的总体目标是:

——经济发展更加繁荣。到2018年,主要经济指标达2013版全面小康指标体系要求,规模以上工业开票销售达500亿元。到2021年,地区生产总值、同口径一般公共预算收入、规模以上固定资产投资、社会消费品零售总额年均增幅分别达9%、15.7%、13%、11%。二三产业产值占GDP比重较2016年提升2个百分点,现代农业发展水平综合得分达90分以上。县开发区力争创成国家级开发区,开发新区力争创成省级高新区。

——生态环境更加优美。林木覆盖率达24%以上,城市绿化覆盖率达43.8%,高水平保持国家卫生县城、国家园林县城创建成果。单位GDP能耗下降19%,集中式饮用水源地水质达标率100%,生态环境质量综合指数保持全省前列,争创国家生态文明建设示范县。创成国家4A级景区2个,建成国家全域旅游示范区。

——区域发展更加协调。新型城镇化和城乡发展一体化水平明显提高,城镇化率达68%。主城区龙头带动作用更加凸显,县城建成区面积扩大到28平方公里,城区人口突破20万。公路、铁路、水运、航空“四位一体”的现代综合交通运输体系初步形成,真正融入南京都市圈发展。

——人民生活更加幸福。城乡居民人均可支配收入年均分别增长8.2%、9.3%。新增私营企业5000家、个体工商户2万户。每年新增就业7000人以上,城镇登记失业率控制在3.5%以内。全面完成新一轮教育现代化建设。医疗卫生综合服务水平达全省中上游。现代公共文化服务体系基本建成。社会保障体系更加

完善,城乡基本医疗保险覆盖率达98%。

——社会治理更加完善。民主法制更加健全,社会信用体系趋于完善。群众思想道德素养、科学文化素质明显提升。社会治理机制更加科学,现代化社会治安防控体系全面构建,公众安全感95%以上,文明城市创建实现常态化、长效化。

基本工作思路是抓好“五个突出”、实现“五个提升”。即:突出转型升级,提升产业发展层次。围绕“一主一新”产业,更加注重“一企一策”精准帮扶,推动主导产业企业规模化、装备高端化、研发自主化,推动新兴产业企业品牌化、技术前沿化,推动传统产业提档升级、转型发展。鼓励企业上市融资,新增上市企业20家。提升农业科技装备水平,建成国家级现代农业示范区,农业现代化指标实现程度在全省排名前移5个位次。大力发展现代物流、电子商务等生产性服务业,积极发展总部小镇、基金小镇等新兴业态,着力为产业发展提供支撑。突出生态建设,提升环境宜居质量。更加注重以人为本,倡导绿色生产生活方式。严格执行新环保法,基本建成环保大数据应用云平台。推行生态保护补偿机制,实施一批生态文明建设重点工程。围绕“彰显水乡园林城市韵味”,实施“引水润城”工程,开展造绿行动,加大城市重点项目建设力度,聚力打造“宜居老城区、生态城东区、亲水滨河区、现代城南区、创新开发区”,塑造“半城绿色半城水”的城市特色风貌。突出品牌建设,提升全域旅游品质。围绕创建国家全域旅游示范区,紧盯“全景金湖、全域旅游、全时旺季”发展目标,打造“一心一带一环、四区六镇十村”全域旅游新格局。荷花荡景区、水上森林休闲旅游度假区创成国家4A级景区,建成旅游风情小镇6个、美丽乡村10个、省三星级乡村旅游区10家,启动马草滩景区开发。完善全域旅游集散交通体系,实现景区间互联互通。推进智慧旅游建设,打造全域旅游品牌。突出对外开放,提升融合发展水平。紧盯重大项目、高科技项目、外资项目,致力培育“顶天立地”产业体系。实施县开发区、开发新区基础设施提升工程,加强三产配套服务能力建设,促进产城融合。实施宁淮高铁金湖站、通用机场、金马高速东延、金宝航道船闸扩容等重大交通工程,构建高效便捷的特色交通体系。突出民生保障,提升群众幸福指数。大力推进大众创业、万众创新,加强就业创业帮扶。稳步推进机关事业单位养老保险制度改革、社会保险扩面征缴。强化民生保障托底功能,深入推进脱贫攻坚,实施特困救助工程。重抓文化、教育、卫生等社会事业质量提升,满足群众多元化需求。

各位代表,2017年是新一届政府履职的开局之年,做好今年工作意义重大。新的一年,政府工作的总体要求是:全面贯彻落实中央、省经济工作会议、市委七届三次全会、县委十二届三次全会精神,以“发展领先苏北、水平比肩苏中”为目标,坚持稳中求进工作总基调,突出工业强县第一方略,全面实施“六大战略”,做大产业强支撑,深化改革增动力,统筹建设打基础,挖掘资源塑特色,共建共享惠民生,全力推动经济社会持续健康发展。

主要预期目标是：地区生产总值增长9.5%，同口径一般公共预算收入增长15.7%，社会消费品零售总额增长11%，规模以上工业开票销售增长20%，规模以上固定资产投资增长15%，城乡居民人均可支配收入分别增长8%、9%，节能减排完成省、市下达任务。

围绕上述目标，着重抓好以下六个方面工作：

一、聚焦工业强县，注重精准施策，在扩大工业总量上求突破

强化精准定位。围绕2017年新增规模以上工业开票销售70亿元目标，优化工业布局，突出功能定位，引导项目分类集聚，推动工业总量快速突破。建设一个主阵地——开发区。按照国家级开发区创建标准，推动要素、资本、资源向园区集聚。调整财政管理体制，县开发区实现财政单列。加快推进南北共建园区建设，规划建设特色专业园区，探索实施“飞地”政策，完善集中供热、智慧物流等功能配套。突出招大引强和链式发展，重点招引亿元以上工业项目及外资重大项目入驻，加快形成2个100亿级产业集群。打造一个新引擎——开发新区。按照省级高新区创建标准，强化基础功能配套，重点引进3000万元以上成长型项目，着力打造机械制造、体育用品、新型建材、渔业设备4个特色产业，规划建设外资产业园，形成1个50亿级产业集聚区。培育一批孵化器——镇工业集中区。盘活用好现有资源，为初创期企业提供场地、融资、配套等针对性服务，吸引大学生、返乡青年等到区内创业就业，确保每个园区新增规模以上工业企业2家。

强化精准培育。发挥政策扶持资金、产业发展引导资金激励作用，推动产业高端化、集群化、品牌化发展。开展“一企一策”行动。实施领导挂钩帮扶，建立“一企一档”企业数据库，全面掌握企业运营情况。坚持“企业服务日”制度，及时掌握企业发展动态，会办解决困难问题。建立本地产品目录库，鼓励优先选用本地产品。引导重点企业自建电商平台，拓展线上销售渠道。开展装备升级行动。鼓励企业加大设备投入，提升装备水平，实施500万元以上技改项目100个，确保衣得体智能设备、神华番茄红素、爱特福智能生产线等10个重点技改项目年内建成投产。争创省级智能车间1个。开展科技强企行动。深化产学研合作，获批省科技成果转化项目1个，培育国家高新技术企业8家，新增中国驰名商标1件。加快仪器仪表检验检测中心及产业服务中心、南通大学技术转移中心等平台建设，创成国家火炬金湖仪器仪表特色产业基地。全社会研发投入占GDP比重、高新技术产业产值占规模以上工业总产值比重分别提高到2.68%、30%，申创国家知识产权示范县。

强化精准服务。深化供给侧结构性改革，推动要素供给市场化配置，提高优质资源使用效率。搭建用工服务平台。落实服务工业企业用工六条意见，明确企业用工主体责任，减少本地劳动力外流，吸引外出务工人员回流。加快外埠劳务合作基地建设，全年新增外来劳动力2500人以上。启动建设职工公寓，完善生活服务配套设施。加大金融支持力度。落实金融支持中小企业发展十条意见，加强金融信贷考核，建立银

行信贷资金保证保险等风险缓释机制。创新开发中小企业信贷融资产品,探索银行间债券市场直接融资。建立企业融资需求信息平台,畅通银企对接通道。优化整合县金融服务平台、担保平台和统贷平台功能,提高运营管理水平。探索设立产业投资基金,助推大项目落地建设。全年新增中小企业贷款15亿元以上。保障项目用地需求。实施城乡建设用地增减挂钩项目,确保新增用地指标2022亩。提升不良资产处置效率,盘活闲置厂房13.3万平方米。完善物流配套体系。加大物流基础设施投入,建设物流在线交易平台,畅通企业与物流公司信息沟通渠道。规划建设工业物流园、港口物流园,引进大型物流企业1家,降低企业物流成本。

二、坚持项目为王,注重有效投入,在优化项目质态上求突破

大力开展招商选资。坚定不移将项目招引作为推动县域经济跨越发展的重要抓手,优化思路举措,创新方式方法,加快项目引进。突出压力传递。从县政府班子成员做起,带头外出招商。各镇、各部门主要负责人每月外出招商1周以上。驻点招商人员每月在外招商15天以上。驻韩、驻苏州、驻深圳招商联络处每年分别招引亿元以上项目2个以上。突出招大引强。主动对接世界500强、央企国企、科技领军企业,深度挖掘神华药业、欧泰科等上市公司总部资源,确保全年引进亿元以上工业项目30个,其中10亿元以上项目2个;引进3000万元以上农产品加工项目35个。突出强链补链。梳理产业链条,瞄准产业龙头企业和缺项企业,实施精准招商。强化以商引商,鼓励企业牵线搭桥引进上下游企业。加强产业招商组绩效考核,确保每组引进亿元以上项目1个以上。突出外资招引。巩固韩资,抓实台资,着重引进制造业和生产性服务业外资项目,积极开拓新能源、养老、医疗、教育等外资投资新兴领域,确保引进3000万美元以上外资项目3个,实现注册外资实际到账1.2亿美元。

全力推进项目建设。围绕“签约项目快落地、在建项目快投产、投产项目快见效”,加快培育经济新增长点。完善推进机制。每月召开项目过堂会,集中会办解决项目推进中的问题。推动新材料产业园、医药健康产业园、南农大科教示范园等项目加快落地。优化帮办服务。实施“互联网+政务服务”战略,推进相对集中行政许可权改革试点,开展政务服务标准化建设,创成国家级社会管理和综合服务标准化试点县,实现政务服务一张网、一枚公章管审批、一套标准管服务。县开发区、开发新区组建专业帮办队伍,对项目实行专业化全程帮办。严格督查考核。完善每月督查、双月观摩、季度考核项目推进机制,创新运用微信群等方式,实时跟踪项目进程。推动100兆瓦风力发电、博远再生铝、规模化生物天然气、淮珠食品等重大项目加快建设,确保新开工亿元以上项目25个,其中10亿元以上项目2个;新竣工亿元项目20个,其中10亿元以上项目2个。

着力提高项目质效。从项目招引入手,更加关注引进项目的体量质量、亩均投入、开票销售、入库税收、

带动效应等核心因素。对照项目投资计划,督促投资方在规定时间内竣工投产、达产达效。重点推进建源益成、宇迪光学等25个计划竣工项目投产达效,强化上元容器、正贸仓储等50个2014-2016年竣工亿元工业项目质量考核。新发展私营企业1100家。培育新增销售2000万元以上增长点50个,实现销售增量10亿元。

三、强化改革引领,注重方式转变,在发展现代农业上求突破

深化农村综合改革。深入推进农村承包土地经营权抵押贷款试点,出台价值评估指导意见和流转履约、抵押贷款保证保险办法。探索水面、滩涂经营权抵押贷款路径。整合农村产权交易、承包土地管理等模块,开展农村综合信息服务平台建设试点。创新社会化服务体制机制,发展新型农业服务主体20个。推进农业水价综合改革、供销合作体制改革、国有林场改革和农垦改革。

培育农业特色产业产品。围绕每个镇“发展1-2个特色,打造3-4个亮点,实施5-6个项目”目标,完善现代农业产业结构体系。推广南粳9108、淮稻5号等“金湖大米”专用品种,建成水稻绿色高效示范区8万亩。推广生态套养、渔光互补新模式,建成稻虾综合种养基地15个、面积2万亩。新增农业“三品”30个。推广适度规模养殖,建成生态健康养殖示范场3个。实施“菜篮子”工程,新建蔬菜基地5个。发展采摘体验型、科普教育型休闲观光农业,新增规模休闲观光农业主体28个。加快推进沿淮金线现代农业产业示范带建设。

改善农业生产条件。疏浚整治县乡河道18条,整村推进村庄河塘整治20个村。建成横桥联圩、陈家圩、双车圩、穰墩圩等防洪圩堤加固工程。实施灌区节水改造、千亿斤粮食等工程,建成高标准农田5万亩。新增流转土地面积3万亩,发展家庭农场160家,适度规模经营比重达86%。

提升农业现代化服务水平。开工建设粮食文化产业园、气象智能台站,加快家庭农场集聚区及综合服务中心建设。实施新农村现代流通网络工程,提档升级为农服务社12家。推广网格化粮食生产全程服务,争创粮食生产全程机械化示范县。

四、狠抓品质提升,注重特色打造,在做优旅游品牌上求突破

强化政策引导。树立全域旅游理念,全员参与全域旅游建设。围绕全域旅游创建目标,优化扶持政策,鼓励旅游景区、星级饭店、乡村旅游区创星晋级。完善市场资金为主、政府资金为辅、鼓励全社会参与的旅游投资体系,推进旅游项目开发运营,打造一批特色景区、文创产品、精品农家乐、民宿酒店品牌。

重抓景区建设。完善全域旅游功能配套,在城乡建设中融入旅游元素,建成全域旅游集散中心。荷花荡景区建成荷文化展示馆、玫瑰花海迷宫、水草世界、荷花培育基地,创成国家4A级景区;水上森林休闲旅游度假区建成游客中心、青旅客栈、主题餐厅,开工建设温泉度假酒店;尧文化体验区建成尧乡八景、游客中心;白马湖景区推动东南入口、四季花海等项目建设。加快荷韵、森氧、尧乡等旅游风情小镇建设,积极推动

马草滩旅游资源开发,建成星级乡村旅游区5家,300公里金湖绿道全线贯通。

推进产业融合。围绕丰富全域旅游内涵,加快旅游与农业、工业、文化、教育、体育、宗教等互动融合。大力发展以绿道骑行、品牌赛事、专业垂钓等为重点的体育旅游,以神华保健食品、龙虾荷藕食品加工等为特色的工业旅游,以农事体验、花卉观赏等为内容的农业观光旅游,以家风家规教育、荷文化宣传等为主题的研学旅游,以禅修养身、佛学静心为内涵的宗教旅游,构建具有金湖特色的“旅游+”产业圈。

打造旅游品牌。放大全域旅游效应,加强与专业团队合作,实施一批PPP重大旅游项目,提升现有景区专业化运营水平。发挥重大节庆、赛事活动平台作用,开发帐篷露营、房车自驾等体验性项目,提高旅游吸引力和参与度,打造“杉青水秀、为荷而来”全域旅游新形象。

五、加强城乡统筹,注重功能完善,在塑造城市特色上求突破

打造精品主城。以彰显水乡园林城市韵味为目标,以优化环境、完善功能、塑造特色为导向,以“一桥两循环三带四中心”十大工程为核心,实施城建重点项目180个,打造宜居宜业主城。城市建设上,老城区突出品位提升,重点抓好城区道路黑色化改造、河道污水管网改造,加快商业中心建设,建成城市小客厅9个。城东区突出园林景观建设,重点实施利农路、大兴路及城东水网配套工程,加快大兴村、九里村等地块棚户区改造,建设利农河风光带、城东湿地公园。滨河区突出做好水文章,重点实施城西河活水工程,建设滨湖湿地公园、新港路东延等工程,迁建广播电视塔,打造淮河路风光带。城南区突出功能提升,重点实施文化艺术中心、政务服务中心、体育中心、供水调度中心、科创园等项目,建设智慧城市。开发区突出配套完善,优化规划设计,重点实施备用水源地、二水厂扩建、工业污水处理厂等工程,建设循环路网等配套设施,带动戴楼镇区融合发展。城市管理上,突出重心下移,深化城市管理执法体制改革,开展城区交通秩序综合整治行动,加强住宅小区综合管理,打造示范小区4个,带动提升城市住宅小区管理水平。

建设美好乡村。深入推进国家生态文明建设示范县创建,戴楼、前锋、闵桥、吕良等镇争创国家生态文明建设示范镇。落实“两减六治三提升”专项行动要求,协同推进大气、水、土壤等重点领域污染防治,全面淘汰燃煤小锅炉。实施农村饮水安全巩固提升、污水处理厂提标等工程。强化农村公共服务“5+1”长效管护,提升农村环境管护水平,建成五星级乡镇2个、美丽乡村3个。

完善交通体系。建成人民路南延、乌龙渡大桥等工程。加快建设金湖四桥,开工建设420省道金湖段、331省道改线、淮金线南延等工程。提档升级农村公路76公里,建设桥梁10座。推进宁淮高铁金湖段尽快开工,争取通用机场开工建设,做好金马高速东延等项目前期工作。

强化资金保障。加强融资规范化制度建设,组建县国资管理委员会,推动县、镇投融资平台实体化运作,新增AA级平台公司2个。对照项目计划确定各平台公司融资计划,分块保障项目建设。推广政府与社

会资本合作模式,拓宽重大项目建设资金渠道。

六、突出以人为本,注重发展惠民,在保障改善民生上求突破

办好民生实事。今年,在广泛征求意见的基础上,依照普惠于民的原则,确定实施公共交通体系完善、透明安全餐饮工程等十件实事。同时,认真落实好市民生实事项目。

优化公共服务。以提升教育质量为核心,优化教育布局和资源管理,改革教师管理模式,逐步消除城区学校大规模和大班额现象。以家庭医生签约服务为重点,做实做好基本公共卫生服务项目,开工建设民营妇幼医院、银涂医养一体化项目。持续推进文化惠民工程,建成省级村(社区)综合性文化服务中心32个。

强化社会保障。实施就业优先和全民创业战略,全年新增城镇就业4500人,扶持自主创业800人。整合城镇居民医保和新农合,健全城乡居民大病保险制度,社会保险参保覆盖率提高到96.5%。持续推进精准扶贫、精准脱贫,动态调整扶贫对象,精准脱贫低收入人口8000人。适时做好城乡低保、农村五保等提标工作,按时发放各类救助金。实施特困家庭政府托底救助。加快城乡社区居家养老服务中心、老年关爱驿站建设。新建“残疾人之家”10个。

加强社会治理。启动“平安荷都”建设,完成“三所一队”迁建工程。完善社会矛盾纠纷有效预防和多元化解机制,打造“阳光信访”新模式。深化法律服务,加强特殊人群管理。推进军民融合式发展,确保省双拥模范县“七连冠”。开展安全生产信息化建设,强化精细化监管,加大非事故处罚力度,确保安全生产形势持续稳定。

建设人民满意廉洁高效政府

面对艰巨复杂的改革发展任务,我们将紧紧围绕县委决策部署,开拓创新,扎实苦干,确保圆满完成各项目标任务。

提升执行能力。不折不扣落实县委作出的重大决策,不折不扣完成县人代会确定的各项任务,聚焦经济主业,强化经济运行和业务操作层面的钻研学习,提高政府部门抓经济工作的专业水平。加强政府规范化建设,按照“一岗多责”的要求,健全政府部门环境保护、安全生产、信访稳定、国有资产管理、项目管理等各领域规范化运行体系。完善政府工作督查推进机制,对确定的目标、制定的政策、作出的部署,制定时间表、路线图、任务书,明确责任到岗到人,跟踪督查到点到位,提高政府各层级的执行力。

强化依法行政。推进法治政府建设,自觉运用法治思维和法治方式开展工作。严格落实政府工作规则和民主议事制度,遵循重大行政决策法定程序,完善行政审批、财务管理、产权交易、工程建设等各项权力制

约机制。强化政务公开,畅通公开渠道,切实提高规划执行、建议提案办理、民生实事进展等领域信息透明度,及时回应社会关切。依法接受县人大及其常委会法律监督,自觉接受县政协民主监督,主动接受社会监督。

磨砺务实作风。深入践行“两学一做”要求,着力弘扬“马上就办、真抓实干”作风,坚持重实际、办实事、求实效的工作导向,把每一项工作做实、做到位。落实正向激励和容错纠错机制,鼓励创新、宽容失误、支持担当,着力消除不作为,严肃惩治乱作为。积极改进文风会风,坚持开短会、讲短话、发短文,腾出更多精力抓落实。大力倡导“一线工作法”,深入一线调查研究,化解矛盾,解决问题,推动发展。

永葆清廉本色。牢固树立“四种意识”,认真落实省、市、县委巡察工作要求,严明“六大纪律”,坚守政治规矩。加强政府投资项目廉政风险防控,实施全过程审计,严格控制项目预算和投资变更,加强决算管理,实行绩效评价,最大限度提高政府资金使用效益。严格执行党风廉政建设各项规定,努力营造风清气正的政务环境,树立勤政廉政的政府形象。

各位代表,团结凝聚动力,实干成就梦想。让我们在中共金湖县委的坚强领导下,齐心协力,开拓创新,扎实苦干,奋勇争先,为加快建设“强富美高”新金湖、高水平全面建成小康社会而努力奋斗!

2016年金湖县国民经济和社会发展统计公报

2016年是我县“十三五”的开局之年,面对主要经济指标增幅收窄的压力,县委县政府积极应对经济发展的新常态,举全县之力坚定不移地走工业强县的发展道路,为2018年顺利建成新版小康社会、水平比肩苏中奠定坚实的基础,进一步充实了我县居民收入、企业利润、财政收入“三个口袋”,全县经济社会保持平稳健康发展。

一、综合

经济发展平稳健康。2016年全县实现地区生产总值241.88亿元,按可比价计算(下同),比上年增长9.7%,其中:第一产业增加值33.11亿元,增长2.6%;第二产业增加值90.31亿元,增长9.7%;第三产业增加值118.46亿元,增长11.8%。人均地区生产总值突破7万元,达72987元,增长11.5%。财政总收入占地区生产总值比重达11.8%(财政总收入不含基金收入)。

转型升级步伐加快。产业结构进一步优化,三次产业结构由上年的14.3:38.5:47.2调整为13.7:37.3:49.0。全年服务业增加值占GDP比重为49.0%,比上年提高1.8个百分点,持续保持“三二一”产业发展格局。

民营经济发展兴旺。从10月1日起全面实行‘五证合一’及‘一照一码’市场登记制度改革,全年新增私营企业1100家;新发展个体工商户4559户。年末全县规模以上民营工业企业313家,占全县规模以上工业企业数的95.4%。

城镇化水平稳步提升。全面实施一对夫妇可生育两个孩子的政策。年末全县户籍人口35.96万人;人口出生率9.99‰,人口死亡率6.59‰,人口自然增长率3.4‰。加速推进城镇化进程,年末城镇化率达52.56%,比上年提高1.68个百分点。

二、农林牧渔业

全县农林牧渔业总产值62.56亿元,比上年增长7.7%,其中:农业产值35.89亿元,增长4.9%;林业产值1.88亿元,增长8.5%,牧业产值7.36亿元,增长12.2%;渔业产值15.64亿元,增长12.3%;农林牧渔服务业产值1.80亿元,增长7.8%。

农业生产形势平稳。全年粮食总产量达53.56万吨,比上年持平略减,增长-2.5%,主要原因是夏粮受气候影响导致减产和秋粮播种面积的减少。其中,夏粮总产19.28万吨,增长-4.2%;秋粮总产34.28万吨,增长-1.5%。油料亩产稳定,达173.7公斤,总产0.84万吨,比上年总产增加200吨。畜牧业生产总体平稳,全年

累计出栏肉猪 12.09 万头,增长-6.4%,年末生猪存栏 8.28 万头,增长-5.5%;家禽累计出栏 378 万只,增长-0.7%;年末家禽存栏 130.00 万只,增长-1.5%。水产品供应稳定,全年产量 4.71 万吨,比上年持平略减。

现代农业稳步发展。当年新

增设施农业 0.78 万亩,建设高标准农田 4 万亩,现代渔业提优增效,新增设施渔业 0.81 万亩,发展稻虾养殖、稻渔共作 0.62 万亩,农业机械化综合水平达 88.7%,提档升级三星级为农服务社 12 家。

三、工业和建筑业

全县工业增加值 79.9 亿元,按可比价计算,增长 10.1%。规模以上工业实现产值 546.99 亿元,同比增长 13.8%。其中,国有企业 6.53 亿元,增长 22.7%;股份制企业 444.27 亿元,增长 12.6%;外商港澳台投资企业 89.31 亿元,增长 17.1%;民营工业 457.03 亿元,增长 13.1%。规模以上工业 25 个工业大类行业中有 24 个行业产值较上年有不同程度增长。其中,电力、热力生产和供应业增长 58.97%,造纸和纸制品业增长 39.94%,文教、工美、体育和娱乐用品制造业增长 39.47%,木材加工和木、竹、藤、棕、草制品业增长 35.17%。规模以上工业 59 种工业产品中,有 38 种产品

产量比上年实现增长。企业盈利水平保持稳定。全县规模以上工业企业实现销售收入 531.46 亿元、利润总额 22.54 亿元,比上年分别增长 15.5%、10.5%;主营业务收入利润率为 4.2%;企业亏损面为 4.8%,比年初收窄 4.0 个百分点。

高新技术产业比重稳步提升。高新技术产业实现产值 131.94 亿元,比上年增长 3.9%,占规模以上工业比重达 24.1%,贡献

主要农副产品产量情况

产品名称	计量单位	产量	比上年增长(%)
粮食	万吨	53.56	-2.5
油料	吨	0.84	2.4
#油菜籽	吨	0.82	1.2
生猪存栏	万头	8.28	-5.5
生猪出栏	万头	12.09	-6.4
家禽存栏	万只	130.0	-1.5
家禽出栏	万只	378.0	-0.7
禽蛋	吨	7512	3.7

主要工业产品产量情况

产品名称	计量单位	产量	比上年增长(%)
大米	万吨	97.79	12.1
饲料	万吨	20.27	40.1
小麦粉	万吨	14.00	17.2
无纺布	万吨	14.80	32.1
人造板	万立方米	36.75	5.8
机制纸及纸板	万吨	16.12	34.0
铸铁件	万吨	21.26	20.2
铜材	万吨	4.18	26.0
气动元件	万件	1.06	30.0
铅酸蓄电池	万千伏安时	760.63	8.9
工业仪表	万台(个)	13.24	14.1
工业自动调节仪表与控制系统	万台(套)	25.79	39.1

率7.6%;战略性新兴产业发展势头强劲,节能环保、新能源、新材料、高端装备制造业等新兴产业产值增长67.6%,战新企业49户,比上年增加31户。

全年建筑业增加值10.42亿元,增长3.3%。建筑业企业(总承包和专业承包)施工面积699.79万平方米,增长19.9%;竣工面积268.62万平方米,同比下降3.0%;工程结算收入54.89亿元,增长16.0%。从业人数3.60万人,年末全县拥有资质建筑企业32家。

四、固定资产投资

全年完成规模以上固定资产投资(不含农户)195.54亿元,比上年增长19.5%。其中民间投资162.69亿元,增长16.7%,占全部投资的比重为83.2%。分产业看,第一、第二、第三产业分别完成投资4.60亿元、138.49亿元、52.45亿元,占全县投资总量的2.4%、70.8%和26.8%。规模以上工业投资增长较快,完成投资137.86亿元,比上年增长19.4%。服务业完成投资52.45亿元,比上年增长18.2%,占规模以上投资比重为26.8%。其中教育投资增长88.1%,水利、环境和公共设施管理业投资增长55.8%,交通运输、仓储和邮政业投资增长1.1%。全县新开工项目249个,比上年增长5.5%;完成投资115.97亿元,比上年下降3.1%。全县房地产开发投资11.88亿元,比上年下降27.2%,其中住宅投资9.43亿元,下降19.4%。商品房新开工面积36.53万平方米,比上年下降23.4%,其中住宅新开工面积26.93万平方米,下降34.6%。全年商品房销售面积39.98万平方米,比上年下降2.0%,其中,住宅销售面积31.90万平方米,增长14.1%,住宅销售2814套,增长8.3%。

五、国内贸易和旅游业

全年社会消费品零售总额90.76亿元,增长12.0%,高于全市平均水平0.3个百分点。一是从消费行业看:批发业实现社会消费品零售额23.67亿元,同比增长43.8%;零售业实现社会消费品零售额57.67亿元,同比增长4.2%;住宿业实现社会消费品零售额0.61亿元,同比增长15.3%;餐饮业实现社会消费品零售额8.81亿元,同比增长1.5%;二是从城乡分类看:城镇市场实现零售额79.82亿元,增长10.3%,农村市场实现零售额10.94亿元,增长26.6%。城镇市场仍占据主导地位;三是从分规模看:限额以上实现零售额17.35亿元,同比增长18.7%;限额以下实现零售额73.41亿元,同比增长10.6%。

汽车消费已成市场新宠。随着国家惠民、惠农政策的不断深入,城乡居民可支配收入持续增长,我县全面小康实现程度不断提升。居民消费能力从衣、食、住等基本消费需求方面转向出行需求方面,购车愿望不断增强,汽车消费保持高速增长态势。据国税部门统计,2016年在我县办理车辆购置税车辆4620台,不含金湖人购车在南京等外地上牌的车辆,与2015年的3663辆相比,多957台,增幅达26.1%,居民的购车消费达6.5亿元,比2015年的4.66亿元增加了1.84亿元,增长了39.5%。

全域旅游提速发展。2016年争取到省、市级旅游业专项引导资金项目12个、390万元,项目数、资金总

额连续三年全市第一。精心组织谋划荷花节、五一小长假、春秋国旅千人游、华东六省一市自驾协会金湖行、十一黄金周、花漾淮安·轻徒金湖系列旅游活动和金湖国际半程马拉松、全国中小学生手球锦标赛暨国际青少年手球夏令营两大体育赛事。《小小鲁班》动漫成功于3月17日正式在央视少儿频道播出。不断加大无线网络覆盖面,5·15金湖国际半程马拉松赛前实现现场赛道两侧,水上森林公园、荷花荡景区免费wifi全覆盖。

六、开放型经济

全年进出口总额 3.47 亿美元,同比下降 11.9%。其中,出口 3.42 亿美元,同比下降 12.4%,进口 0.05 亿美元,同比增长 22.4%。

进出口贸易、外商投资情况

指 标	总量(万美元)	比上年增长(%)
进出口总值	34744	-11.9
进 口	568	22.4
出 口	34176	-12.4
外商直接投资	12041	-5.2

全年新批外商投资项目 19 个,增资项目 4 个;实际到账注册外资 1.20 亿美元,增长-5.2%。

七、交通、邮政电信业

交通重点工程成效显著。荷花荡旅游公路和景区内部循环道路建成通车;乌龙渡大桥主桥贯通,完成接线路基 75%;三河渡大桥完成灌注桩 30 根;完成汽车客运东站主体楼房;完成农村公路 75 公里和 9 座桥梁建设;完成水上森林公园内部道路彩色化施工;完成环湖大道黑色化改造;完成金马高速东延项目规划方案研究初稿,初步确定线路起止点、方案、枢纽及互通位置。420 省道金湖段取得施工图批复,具备开工条件;331 省道金湖段取得初步设计批复,取得省国土厅下达的土地计划;247 省道金湖南延段取得工可批复;通用机场前期工作完成东部战区选址报告审查。

全县公路年底到达数 1517.3 千米,等级公路 1335.89 千米,其中高速公路 8.4 千米,一级公路 83.97 千米。

交通出行更加便捷。全县拥有客运等级站 12 个,其中:国家一级客运站 1 个、五级客运站 11 个,县、镇两级客运站场网络化基本形成;港口一个,码头泊位 15 个,码头岸线总长 850 米;购置 30 辆新能源汽车,新建公交站台 34 座,新开通 6 路公交,优化城市公交线路 1 条,完成“一卡通”建设任务。开通金北、吕良镇村公交,开通率达 82%,城市万人拥有公交车辆达 5.3 标台,城市公交分担率达 15.2%。

信息化水平迈上新台阶。全年邮电业务收入达 2.24 亿元,其中:邮政业务收入 0.43 亿元;电信业务收入 1.81 亿元。年末固定电话用户 5.28 万户,比上年减少 0.12 万户;年末移动电话用户 34.86 万户;年末互联网用户 7.69 万户,信息化水平迈上新台阶。

八、财政、金融

全年实现财政总收入 28.52 亿元,比上年-4.9%(备注:财政收入受“营改增”影响,口径有所变化)。其中:一般公共预算收入 22.0 亿元,比上年增长-8.0%,税收占比 87.2%。全年财政总支出 44.34 亿元,增长

5.4%，其中，地方公共财政预算支出41.84亿元，增长1.7%。地方公共财政预算支出中，用于一般公共服务支出、公共安全支出、教育支出、科学技术支出、社会保障和就业支出、医疗卫生与计划生育支出、节能环保、城乡社区事务支出等方面的财政投入达22.57亿元。

全县金融机构人民币存款余额220.07亿元，比上年末增长18.2%，比年初新增33.83亿元；人民币贷款余额171.54亿元，比上年末增长15.4%，比年初新增22.89亿元。

九、科学技术和教育

2016年全社会R&D投入进一步加大，全县国家高新技术企业数达到63家。全县申报省高新技术产品获批36个，申报市级以上科技项目获批18项，金石集团、苏仪集团、杰创集团、西派集团等118家企业与全国83家高校院所建立了产学研合作关系。全年授权专利921件；有效发明专利241件。当年获批市级国家重点研发机构培育点1家、市级工程技术研究中心12家，全县已有省级工程技术研究中心19家，市级工程技术研究中心74家。

教育事业健康发展。近年来，我县以推进新一轮教育现代化建设为目标，深化教育改革，推进依法治教，深入实施素质教育，努力促进教育公平，实现了教育持续健康发展。2016年3月份，被省政府表彰为“江苏省促进义务教育均衡发展先进县”。学前三年幼儿入园率、义务教育巩固率、初中毕业生升学率达到99.9%、100%、99.95%。全县拥有学校75所，年末在校学生3.19万人，其中：中等职业教育学校1所，在校学生0.12万人；普通高中2所，在校学生0.40万人；普通初中9所，在校学生0.54万人；小学26所，在校学生1.29万人；特殊教育学校1所，在校学生72人；各级各类幼儿园25所，在园幼儿0.75万人；成人教育11所，在校生807人。

十、文化、卫生和体育

推进文化事业大繁荣。举办春节“十大”文化系列活动，丰富城乡人民群众节日文化生活；突出市政府“一县一题一县一策”重点扶持项目——“尧文化体验区”规划与建设，尧乡宝塔、寿佛寺改扩建、道路、绿化配套等第一期工程已基本竣工；江苏省抗战文物抢救保护工程——“高邮县抗日民主政府旧址”修复工程已进入布展阶段；全省基层公共数字化建设培训班（淮安班）暨图书馆总分馆制和农家书屋提升工程现场会在金湖召开；2016年全国“文化遗产日”江苏省主题活动暨“荷风舞韵·追梦江淮”苏皖莲湘舞邀请赛在金湖举办；“尧乡荷都文化丛书”《美丽早晨·黎城》、《五彩银涂》、《古三河畔话陈桥》、《印象三河》、《古今戴楼》等分卷撰写工作已进入完善阶段；“金湖香火戏”已被录入《中国傩戏剧本集成》；按照县委、县政府的统一部署，完成金城影剧院整体拆迁，并做好职工安置工作；“荷都戏苑”于5月份试运行，开展“周周戏相逢”活动；城区无证照或不具备安全生产条件从事歌舞娱乐类（KTV）的经营场所已被依法取缔，困扰我县多年的安全隐

患得到了根治。启动黎城镇黎城村等31个村居(社区)综合性文化活动中心规划与建设;完善118个农村固定放映点基础工作。目前,全县公共文化服务设施覆盖率达95%,人均拥有公共文化设施面积达0.1870平方米,人均公共图书馆总藏量0.98册。

全县参保新农合人口21.86万人,实现了应保尽保,并实现大病保险全覆盖。人均筹资标准从490元提高到565元,其中个人筹资140元。统筹基金总额1.258亿元,其中:省3945万元、市县补5574.63万元,个人筹资3060.6万元。一是完善新农合补偿实施方案,调整完善《金湖县2016年新型农村合作医疗补偿管理办法》,保证新农合有效运行,让参合农民得实惠。二是不断提升新农合保障能力。县委县政府明确基金缺口全部由县财政兜底,确保补偿比例只增不减,参合农民得益受惠。

年末全县拥有卫生机构16个,其中:医院、卫生院12个,妇幼保健院1个。全县卫生机构床位数1522张,卫生技术人员1629人,其中:执业(助理)医师572人,注册护士756人。

全民健身事业蓬勃发展。圆满完成2016年淮安金湖国际半程马拉松比赛办赛任务。县委、县政府将创建“江苏省公共体育服务体系示范区”作为创建全国文明城市、奋力实现跨越发展的重要举措。2016年9月,我县被命名为“江苏省公共体育服务体系示范区”。全县广大人民群众和社会各界人士纷纷以饱满的热情、振奋的精神,积极参与全民健身,有力推动了体育事业的蓬勃发展。

十一、环境保护和安全生产

全县生态环境质量明显改善。我县COD_{Cr}、NH₃-N、SO₂、NO_x排放总量净削减率已分别完成3.93%、3.91%、5%、9%,全面完成了市下达的各项任务,其中SO₂、NO_x排放总量净削减率分别比目标值超一倍。全年PM_{2.5}均值为0.039mg/m³,比2015年的0.044 mg/m³下降幅度为11.36%。全年空气质量优良天数为298天,占比为81.6%。比确保目标251天净增加47天。全年完成了市局下达的挥发性有机物治理7家,完成率100%;完成燃煤锅炉综合治理项目57个,完成率100%。其中提标改造3家,清洁能源改造和拆除54家。全年秸秆综合利用率在92%以上,我县秸秆禁烧工作卫星监测零火点、上级零通报、媒体零曝光。

社会治理特色明显。完善县、镇、村综合三级平台建设,全县划分278个网格,配备管理员、专干209名,村级配备网格员262名。进一步完善城乡技防建设,农村新增200个监控探头,农村技防覆盖面达100%。全县参加社会治安综合保险居民达3.9万户,因突发事件造成家庭财产损失和其他伤害而获得理赔家庭达757户,赔付达140万元。

十二、人民生活和社会保障

居民收入稳步提升。全县居民人均可支配收入22541.5元,增长9.6%;其中,工资性收入15472.6元,增长6.4%;经营净收入3453元,增长12.6%;财产净收入1228.4元,增长23.4%;转移净收入2387.5元,增长

城镇居民人均消费支出情况

指 标	人均消费性支出(元)	比上年增减(%)
人均消费性支出	19832.9	7.0
食品	6047.3	2.3
衣着	1368.0	10.1
居住	4768.2	6.8
生活用品及服务	1420.5	9.2
交通和通信	1300.7	15.1
教育文化娱乐服务	3530.3	7.6
医疗保健	1207.2	18.3
其他商品与服务	190.7	3.0

农村居民人均消费支出情况

指 标	人均消费性支出(元)	比上年增减(%)
人均消费性支出	13384.5	12.1
食品	4210.0	7.5
衣着	785.3	9.0
居住	2430.5	17.0
生活用品及服务	1124.3	15.7
交通和通信	1424.0	14.5
教育文化娱乐服务	2342.3	12.8
医疗保健	925.3	16.7
其他商品与服务	142.8	3.0

22.0%。城镇居民人均可支配收入30799元,增长8.2%;农村居民人均可支配收入15682.8元,比上年增长9.3%;农村居民人均可支配收入增幅比城镇居民人均可支配收入高1.1个百分点,城乡居民收入差距进一步缩小,城乡居民收入比从去年的1.98:1缩小为1.96:1。

居民生活不断改善。2016年城镇居民人均消费性支出19832.9元,比上年增长7.0%,恩格尔系数为30.5%。年末城镇居民人均住房面积41.9平方米。

全年农村居民人均生活消费支出13384.5元,比上年增长12.1%;恩格尔系数31.5%。农村居民人均住房面积60.6平方米。

强化就业创业服务。全年城镇新增就业6656人,城镇失业人员再就业2135人,困难人员帮扶就业312人,支持成功创业1984人,带动城乡就业8694人,零就业家庭动态清零,就业援助率100%,新增农村劳动力转移就业1888人,城镇登记失业率为2.25%。

完善社会保障体系。全年企业职工养老保险参保人数7.1万人,城乡居民养老保险续保缴费7.74万人,城镇职工基本医疗保险参保6.83万人,城镇居民医疗保险参保3.14万人,工伤保险3.52万人,生育保险参保3.31万人,失业保险参保4.73万人,综合覆盖率达96%以上;全年征收基金9.61亿元,发放养老金9.96亿元。企业退休职工养老金人均提高147.1元/月。失业金标准提高至960元/月,最低工资标准提高至1400/月,城镇职工、城镇居民范围内住院报销比例分别达80%和72%。

1

综合 核算

ZONG HE HE SUAN

基本 情况

	单位	2015年	2016年
农林场圃	个	7	7
县辖镇	个	10	10
社区居民委员会	个	45	45
村民委员会	个	99	99
村民小组	个	817	817
总户数	户	127706	127274
其中:乡村户数	户	81814	81745
总人口	人	359618	359636
其中:乡村人口	人	257044	256743
农村实有从业人员	个	136185	134537
土地总面积	平方公里	1393.86	1393.86
其中:水面面积	平方公里	420.08	420.08

社会经济发展主要指标(一)

	单位	1990年	2000年	2010年	2015年	2016年	2016年比2015年 增减%
总户数	户	96674	124006	130065	127706	127274	-0.3
总人口(公安户籍数)	人	339662	355229	359355	359618	359636	0.0
#城镇人口	人	51310	85634	112761	172715	179939	4.2
出生人数	人	5777	2615	2492	3302	3594	8.8
出生率	‰	17.09	7.36	6.9	9.19	9.99	增加0.80个百分点
死亡人数	人	2170	2276	6952	2656	2370	-10.8
死亡率	‰	6.42	6.41	19.3	7.39	6.59	减少0.82个百分点
人口自然增长率	‰	10.67	0.95	-12.4	1.80	3.40	-
地区生产总值	万元	59124	221400	985500	2165300	2418800	11.7
第一产业	万元	30713	84000	169400	309400	331100	7.0
第二产业	万元	15463	61200	431600	833100	903100	8.4
#工业	万元	10824	53100	373800	732300	799000	9.1
第三产业	万元	12948	76200	384500	1022800	1184600	15.8
人均地区生产总值	元	1750	6263	30230	65476	72987	11.5
工农业总产值	万元	116643	331977	2668634	6682623	7226367	8.1
农林牧渔业总产值	万元	49951	98620	317094	580912	625625	7.7
农业产值	万元	26554	38900	179578	342085	358909	4.9
林业产值	万元	1559	5010	11750	17353	18825	8.5

社会经济发展主要指标(二)

	单位	1990年	2000年	2010年	2015年	2016年	2016年比2015年增减%
牧业产值	万元	13210	20710	45453	65579	73556	12.2
渔业产值	万元	6713	34000	69834	139212	156350	12.3
农林牧渔服务业产值	万元	1915	-	10479	16683	17985	7.8
粮食总产量	万吨	32.84	32.37	49.24	54.92	53.56	-2.5
夏粮	万吨	8.52	9.09	18.78	20.13	17.28	-14.2
秋粮	万吨	24.32	23.28	30.46	34.79	34.28	-1.5
油料总产量	吨	12111	11233	8231	8242	8366	1.5
棉花总产量	吨	1226	3766	-	-	-	-
水产品产量	吨	14398	46850	48668	48285	47071	-2.5
蚕茧产量	吨	1265	1796	-	-	-	-
当年出栏肉猪	万头	15.04	14.28	10.95	12.91	12.09	-6.4
生猪年末存栏	万头	15.83	12.79	8.18	8.76	8.28	-5.5
三禽饲养量	万只	521.5	598	504.5	512.05	510.00	-0.4
工业总产值	万元	66692	233357	2351540	6101711	6600742	8.2
#规模以上工业	万元	55628	140844	2181054	5040155	5479726	14.9
规模以上工业主营业务收入	万元	37860	131060	2116663	4831924	5427465	15.3
规模以上工业利税总额	万元	3168	11539	124181	314453	339537	10.3

社会经济发展主要指标(三)

	单位	1990年	2000年	2010年	2015年	2016年	2016年比2015年增减%
#利润	万元	846	4756	80674	214906	229582	6.2
邮政业务总量	万元	-	680.07	3210	2828.0	3382.0	19.6
电信业务收入	万元	-	3930	6490	6442	6437	-0.1
规模以上固定资产投资	万元	2793	34076	528829	1643678	1955401	19.0
在岗职工年末人数	人	37800	31322	28080	28524	28621	0.3
在岗职工工资总额	万元	6151	23542	81278	150975	165730	9.8
职工平均工资	元	1625	7509	29372	52929	57905	9.4
城镇居民人均可支配收入	元	-	-	16730	28454	30799	8.2
农村居民人均可支配收入	元	701	3351	7782	14352	15683	9.3
社会消费品零售总额	万元	22870	84005	376764	810185	907592	12.0
实际利用外资	万美元	-	565	12969	12703	12041	-5.2
金融机构存款余额	万元	24600	160660	931361	1862399	2200714	18.2
居民储蓄余额	万元	17625	109935	517219	1054444	1292195	22.5
金融机构贷款余额	万元	37194	143114	719662	1485990	1715429	15.4
财政总收入	万元	3906	16450	180808	299845	285205	-4.9
地方财政收入	万元	1914	8894	87529	239102	220020	-8.0
财政支出	万元	3600	14822	193982	420786	443421	5.4

地区生产总值

(当年价格)

单位:亿元

	2015年	2016年		增减%	可比价 增速%
		绝对数	构成(%)		
地区生产总值	216.53	241.88	100.0	11.7	9.7
第一产业	30.94	33.11	14.3	7.0	2.6
第二产业	83.31	90.31	38.5	8.4	9.7
第三产业	102.28	118.46	47.2	15.8	11.8
按人口平均的地区生产总值(元)	65476	72987	-	11.5	-

按支出法计算的地区生产总值

单位:亿元

	按当年价格计算		
	2015年	2016年	增减%
支出法地区生产总值	216.53	241.88	11.7
一、最终消费支出	94.34	108.12	14.6
居民消费支出	65.12	75.14	15.4
城镇居民	30.03	34.72	15.6
农村居民	35.09	40.42	15.2
政府消费支出	29.22	32.98	12.9
二、资本形成总额	120.06	130.37	8.6
固定资本形成总额	114.12	123.94	8.6
存货增加	5.94	6.43	8.2
三、货物和服务净流出	2.13	3.39	59.2

按收入法计算的地区生产总值(一)

单位:亿元

	增加值	劳动者报酬	生产税净额	固定资产折旧	营业盈余
地区生产总值	241.88	130.83	24.05	30.46	56.54
农、林、牧、渔业	34.11	27.77	-1.01	1.33	6.02
农业	20.27	16.90	-1.01	0.55	3.83
林业	1.29	1.02	0.00	0.03	0.24
畜牧业	2.69	2.13	0.00	0.18	0.38
渔业	8.86	7.21	0.00	0.40	1.25
农、林、牧、渔服务业	1.00	0.51	0.00	0.17	0.32
工业	79.90	35.64	17.61	6.97	19.68
制造业	79.81	35.59	17.60	6.97	19.65
#金属制品、机械和设备修理业	0.01	0.01	0.00	0.00	0.00
电力、燃气及水的生产和供应业	0.09	0.05	0.01	0.00	0.03
建筑业	10.42	6.45	2.12	0.32	1.53
批发和零售业	18.44	7.40	1.46	1.57	8.01
批发业	10.46	2.21	0.68	0.92	6.65
零售业	7.98	5.19	0.78	0.65	1.36
交通运输、仓储和邮政业	10.83	4.14	0.71	1.14	4.84
住宿和餐饮业	6.56	5.29	0.14	0.60	0.53
住宿业	0.59	0.27	0.01	0.09	0.22
餐饮业	5.97	5.02	0.13	0.51	0.31
信息传输、软件和信息技术服务业	4.42	1.55	0.26	0.60	2.01
电信、广播电视和卫星传输服务	2.62	0.91	0.17	0.30	1.24

按收入法计算的地区生产总值(二)

单位:亿元

	增加值	劳动者报酬	生产税净额	固定资产折旧	营业盈余
软件和信息技术服务业	1.80	0.64	0.09	0.30	0.77
金融业	6.81	4.01	1.23	0.81	0.76
货币金融服务	6.09	3.76	1.22	0.70	0.41
保险业	0.60	0.17	0.01	0.10	0.32
其他金融业	0.12	0.08	0.00	0.01	0.03
房地产业	9.52	1.13	0.78	5.95	1.66
房地产开发经营业	2.38	0.24	0.62	0.05	1.47
物业管理、中介服务业和其他房地产活动	1.55	0.89	0.16	0.31	0.19
自有房地产经营活动	5.59	0.00	0.00	5.59	0.00
租赁和商务服务业	9.91	2.64	0.49	1.81	4.97
租赁业	0.47	0.23	0.09	0.07	0.08
商务服务业	9.44	2.41	0.40	1.74	4.89
科学研究和技术服务业	4.73	2.46	0.10	0.36	1.81
水利、环境和公共设施管理业	4.78	2.38	0.01	1.76	0.63
居民服务、修理和其他服务业	7.22	4.11	0.14	0.86	2.11
教育	7.91	6.21	0.00	1.41	0.29
卫生和社会工作	4.57	2.92	0.00	0.40	1.25
文化、体育和娱乐业	3.07	1.92	0.00	0.97	0.18
公共管理、社会保障和社会组织	18.68	14.81	0.01	3.60	0.26
第一产业	33.11	27.26	-1.01	1.16	5.70
第二产业	90.31	42.08	19.73	7.29	21.21
第三产业	118.46	61.49	5.33	22.01	29.63

分镇地区生产总值(一)

	地区生产总值(万元)				
	合 计	第一产业	第二产业	# 工业	第三产业
合 计	1217353	284460	542926	521061	389967
黎城镇	164021	11788	107435	105175	44798
戴楼镇	104139	18613	54358	52212	31168
金南镇	115414	29154	42525	39464	43735
闵桥镇	119710	29931	55863	53509	33916
塔集镇	94506	30572	28529	26609	35405
银涂镇	219211	58824	93692	90227	66695
前锋镇	112730	36834	34490	33008	41406
吕良镇	93258	26926	27734	26295	38598
陈桥镇	118396	20446	64090	62468	33860
金北镇	75968	21372	34210	32094	20386

分镇地区生产总值(二)

	三次产业所占比重(%)			
	第一产业	第二产业	# 工业	第三产业
合 计	23.4	44.6	42.8	32.0
黎城镇	7.2	65.5	64.1	27.3
戴楼镇	17.9	52.2	50.1	29.9
金南镇	25.3	36.8	34.2	37.9
闵桥镇	25.0	46.7	44.7	28.3
塔集镇	32.3	30.2	28.2	37.5
银涂镇	26.8	42.7	41.2	30.4
前锋镇	32.7	30.6	29.3	36.7
吕良镇	28.9	29.7	28.2	41.4
陈桥镇	17.3	54.1	52.8	28.6
金北镇	28.1	45.0	42.2	26.8

私营企业基本情况

单位:个、人、万元

	合 计				城 镇				新 开 业			
	个数	投资 人数	雇工 人数	注册 资本	个数	投资 人数	雇工 人数	注册 资本	个数	投资 人数	雇工 人数	注册 资本
合 计	6111	9593	62280	2496032	3832	5744	30917	1655195	1100	1354	6045	359805
农、林、牧、渔业	180	244	957	60409	77	110	351	35166	56	71	307	24869
采矿业	-	-	-	-	-	-	-	-	-	-	-	-
制造业	2665	4344	38595	1190230	1457	2235	15097	684132	295	363	2419	78551
电力、燃气及水的生产和供应业	6	10	60	25210	4	5	25	22200	2	4	18	1500
建筑业	266	449	5493	122132	189	284	3822	88298	35	46	157	12992
交通运输、仓储和邮政业	1696	2347	6666	451193	1128	1509	4378	329474	477	547	1438	118880
信息传输、计算机服务和软件业	122	203	961	13890	86	121	491	8066	17	20	81	2830
批发和零售业	28	38	357	2732	22	29	268	1847	3	4	15	300
住宿和餐饮业	62	78	204	4939	46	60	159	2179	11	16	41	1127
金融业	16	36	93	46603	11	9	64	25003	3	-	11	-
房地产业	99	213	1435	95135	83	186	1041	79685	7	6	45	1640
租赁和商务服务业	344	571	1657	136480	274	434	1363	125472	67	96	305	26603
科学研究、技术服务和地质勘查业	452	812	4539	327680	321	573	3118	238769	99	138	1015	87167
水利、环境和公共设施管理业	9	14	67	3237	5	10	34	1229	1	1	4	1
居民服务和其他服务业	115	153	874	5088.3	84	110	469	2921	11	12	50	785
教育	10	20	164	930	6	11	91	630	5	12	75	530
卫生、社会保障和社会福利业	2	5	40	2900	2	5	40	2900	1	3	20	500
文化、体育和娱乐业	39	56	118	7244	37	53	106	7223	10	15	44	1530
其他	-	-	-	-	-	-	-	-	-	-	-	-

个体工商户情况

单位:个、人、万元

	个 数		从业人员		注册资本	
	小计	其中:城镇	小计	其中:城镇	小计	其中:城镇
合 计	16275	8972	32538	22881	143771	72455
农、林、牧、渔业	1037	246	2349	493	38698	2507
采矿业	4	-	5	-	24	-
制造业	657	256	1796	794	6476	2251
电力、燃气及水的生产和供应业	7	-	8	-	106	-
建筑业	24	15	83	60	580	245
交通运输、仓储和邮政业	11429	6184	18754	13318	69806	46497
信息传输、计算机服务和软件业	123	40	198	85	1454	358
批发和零售业	1471	1212	5744	5359	13805	11935
住宿和餐饮业	62	10	146	19	1205	54
金融业	1	1	5	5	5	5
房地产业	19	13	32	26	137	77
租赁和商务服务业	340	285	582	472	3193	2455
科学研究、技术服务和地质勘查业	58	49	141	128	476	453
水利、环境和公共设施管理业	10	10	15	15	60	60
居民服务和其他服务业	955	577	2038	1492	6860	4704
教育	1	1	3	3	10	10
卫生、社会保障和社会福利业	18	18	249	249	172	172
文化、体育和娱乐业	59	55	390	363	705	674
其他	-	-	-	-	-	-

分镇主要经济指标排名

	地区生产总值	排名	规模以上工业产值	排名	工业用电量	排名	农林牧渔业总产值	排名	财政总收入	排名	农村居民人均可支配收入	排名
黎城镇	164021	2	656968	1	4586	2	26589	10	46241	1	23762	1
戴楼镇	104139	7	374454	3	3581	3	35068	9	21106	3	20057	2
金南镇	115414	5	77282	10	1155	6	51569	6	12662	6	17101	3
闵桥镇	119710	3	132773	9	320	10	57368	3	17853	4	16661	9
塔集镇	94506	8	246925	7	902	8	54559	4	11387	9	16963	5
银涂镇	219211	1	589568	2	9998	1	105866	1	28667	2	16882	7
前锋镇	112730	6	272541	6	2239	4	65756	2	13712	5	16899	6
吕良镇	93258	9	285106	5	710	9	51663	5	11555	8	16814	8
陈桥镇	118396	4	146787	8	1117	7	38066	7	10887	10	17058	4
金北镇	75968	10	370220	4	1764	5	36355	8	11755	7	16505	10

主要经济指标与省市对比

	单 位	全省	全市	金 湖
土地面积	平方公里	107200	10030	1394
年末常住人口	万人	7998.6	489.0	33.18
地区生产总值	亿元	76086.17	3048.00	241.88
第一产业增加值	亿元	4077.18	324.61	33.11
第二产业增加值	亿元	33550.54	1268.15	90.31
第三产业增加值	亿元	38458.45	1455.24	118.46
一般公共预算收入	亿元	8121.23	483.45	22.00
规模以上固定资产投资完成额	亿元	49370.85	2535.19	195.54
社会消费品零售总额	亿元	28707.12	1083.83	90.76
进出口总额	亿美元	5096.12	35.04	3.47
#出口总额	亿美元	3193.44	26.98	3.42
实际外商直接投资	亿美元	245.43	11.61	1.20
金融机构存款年末余额(人民币)	亿元	121106.58	3066.00	220.07
#住户存款余额(人民币)	亿元	43904.10	1360.51	129.22
金融机构贷款年末余额(人民币)	亿元	91107.60	2304.22	171.54
人均地区生产总值	元	95257	62446	72987
人均公共财政预算收入	元	10192	9905	6639
城镇居民人均可支配收入	元	40152	30335	30799
农村居民人均可支配收入	元	17606	14319	15683

2

农村经济

NONG CUN JING JI

农业主要指标(一)

	单位	2015年	2016年	增减%
农村劳动力	万人	13.62	13.45	-1.2
农业机械总动力	万千瓦	86.97	87.07	0.1
化肥施用实物量	吨	76225	72025	-5.5
化肥施用折纯量	吨	27415	25903	-5.5
农村用电量	万千瓦小时	24151	24983	3.4
有效灌溉面积	万亩	49.6	49.6	-
农林牧渔业总产值(现行价格)	万元	580912	625625	7.7
农业产值	万元	342085	358909	4.9
林业产值	万元	17353	18825	8.5
牧业产值	万元	65579	73556	12.2
渔业产值	万元	139212	156350	12.3
农林牧渔服务业产值	万元	16683	17985	7.8
农作物播种面积	万亩	123.96	123.98	-
粮食播种面积	万亩	111.95	111.52	-0.4
棉花播种面积	万亩	-	-	-

农业主要指标(二)

	单位	2015年	2016年	增减%
油料播种面积	万亩	4.81	4.81	-
粮食产量	吨	549184	535561	-2.5
棉花产量	吨	-	-	-
油料产量	吨	8242	8366	1.5
大牲畜年末头数	头	300	100	-66.7
其中:牛年末头数	头	300	100	-66.7
猪年末存栏数	万头	8.76	8.28	-5.5
猪出栏数	万头	12.91	12.09	-6.4
三禽年末存栏数	万只	132	130	-1.5
三禽出栏数	万只	380.05	378	-0.5
羊年末存栏数	万只	0.30	0.50	66.7
兔年末存栏数	万只	0.31	0.31	-
兔毛产量	吨	9.81	9.81	-
水产品产量	万吨	4.83	4.71	-2.5

分镇农林牧渔业总产值

(按现行价格计算)

单位:万元

	合 计	农 业	林 业	牧 业	渔 业	农林牧渔 服务业
合 计	522859	276253	18225	73340	138226	16815
黎城镇	26589	13969	619	9523	1336	1141
戴楼镇	35068	19997	2099	10243	1339	1390
金南镇	51569	27729	4133	11593	6138	1976
闵桥镇	57368	27366	616	7776	20598	1013
塔集镇	54559	25689	2059	5539	20171	1101
银涂镇	105866	48807	3649	7128	42890	3392
前锋镇	65756	36082	1302	4417	22389	1566
吕良镇	51663	28935	2198	5662	12483	2385
陈桥镇	38066	24800	1068	5974	4612	1613
金北镇	36355	22879	483	5485	6270	1238

农林牧渔业增加值

单位:万元

	合计	农林牧渔业小计	农业	林业	牧业	渔业	农林牧渔服务业
一、农林牧渔总产值(当年价格)	625625	607640	358909	18825	73556	156350	17985
二、农林牧渔业中间消耗	284482	276487	156226	5924	46598	67739	7995
(一)中间物质消耗	-	254855	141260	4704	45108	63783	-
(二)对非物质生产部门的劳务支出	-	21632	14966	1220	1490	3956	-
三、农林牧渔业增加值	341143	331153	202683	12901	26958	88611	9990
(一)固定资产折旧	13318	-	-	-	-	-	-
(二)劳动者报酬	277723	-	-	-	-	-	-
(三)生产税	-10102	-	-	-	-	-	-
其中:生产补贴	10102	-	-	-	-	-	-
(四)营业盈余	60204	-	-	-	-	-	-

农村组织、劳动力、耕地情况(一)

	社区居委会 (个)	农业组 (个)	村民委员会 (个)	村民小组 (个)	乡村户数 (户)	乡村人口 (人)	乡村实有从业 人员(人)
合计	45	168	99	817	81745	256743	134537
黎城镇	18	77	-	-	7919	23911	12523
戴楼镇	5	19	6	53	6067	21744	12818
金南镇	4	12	15	120	10587	31158	18420
闵桥镇	3	9	8	67	8119	22683	11324
塔集镇	3	6	10	79	9081	24690	12250
银涂镇	5	17	20	145	14348	44946	22001
前锋镇	-	-	12	122	7163	26059	14644
吕良镇	2	11	10	79	5511	19459	11011
陈桥镇	3	8	10	84	7060	22716	11018
金北镇	2	9	8	68	5890	19377	8528
其他	-	-	-	-	-	-	-

农村组织、劳动力、耕地情况(二)

	1、农林牧 渔业从业 人员(人)	其中:种植 业从业人 员(人)	2、工业从 业人员 (人)	3、建筑业 从业人员 (人)	4、其他从业 人员(人)	年末实有耕 地(亩)	常年蔬菜耕地 面积(亩)
合计	46045	36035	38656	26735	23101	744245	23517
黎城镇	2175	1822	4706	3059	2583	29030	2505
戴楼镇	3335	2878	4558	3202	1723	69106	2580
金南镇	6949	5350	4948	4106	2417	80151	3044
闵桥镇	3559	2728	3273	2730	1762	44424	2064
塔集镇	3106	2336	3454	3558	2132	43234	1724
银涂镇	5802	3810	7995	3881	4323	110238	3660
前锋镇	7376	5245	3625	1900	1743	87479	1123
吕良镇	2886	2499	4130	1722	2273	62398	2365
陈桥镇	7059	6174	868	1008	2083	76455	2681
金北镇	3798	3193	1099	1569	2062	61473	1359
其他	-	-	-	-	-	80256	412

农业主要产品生产情况(一)

单位:亩、公斤、吨

	农作物总 播种面积	一、粮食作物合计			(一)夏收粮食			1、夏收谷物			其中:小麦			2、蚕豌豆		
		面积	亩 产	总产	面积	亩 产	总产	面积	亩 产	总产	面积	亩 产	总产	面积	亩 产	总产
合计	1239826	1115248	480	535561	510640	378	192846	506432	379	192128	506432	379	192128	4208	171	718
黎城镇	39462	33657	482	16223	16461	379	6236	16431	379	6222	16431	379	6222	30	467	14
戴楼镇	99987	91107	483	44005	43670	382	16681	43560	382	16660	43560	382	16660	110	191	21
金南镇	140704	127033	483	61357	58873	378	22241	58014	381	22102	58014	381	22102	859	162	139
闵桥镇	85516	73923	481	35557	31198	368	11474	30566	372	11364	30566	372	11364	632	174	110
塔集镇	87361	67614	478	32319	30355	376	11406	29902	380	11349	29902	380	11349	453	126	57
银涂镇	198686	175699	481	84511	83493	386	32218	83354	386	32149	83354	386	32149	139	496	69
前锋镇	148719	135639	486	65921	55689	380	21145	55160	382	21055	55160	382	21055	529	170	90
吕良镇	119695	108621	481	52247	48671	380	18486	47995	383	18401	47995	383	18401	676	126	85
陈桥镇	114672	108663	483	52484	50661	377	19079	49993	379	18961	49993	379	18961	668	177	118
金北镇	100020	92976	484	45000	43009	379	16280	42897	379	16265	42897	379	16265	112	134	15
宝应湖	77513	73210	456	33403	35600	365	12978	35600	365	12978	35600	365	12978	-	-	-
复兴圩	22031	21946	462	10139	10560	356	3757	10560	356	3757	10560	356	3757	-	-	-
其他	5460	5160	464	2395	2400	607	1456	2400	360	865	2400	360	865	-	-	-

农业主要产品生产情况(二)

单位:亩、公斤、吨

	(二)秋收粮食			1、秋收谷物			(1)稻谷			#杂交稻			#粳稻		
	面积	亩产	总产	面积	亩产	总产	面积	亩产	总产	面积	亩产	总产	面积	亩产	总产
合计	604718	567	342715	570299	587	334553	553719	593	328056	238854	587	140055	313511	597	187220
黎城镇	17196	581	9987	16698	586	9790	16478	589	9705	9340	586	5474	7138	593	4231
戴楼镇	47437	576	27324	46017	585	26900	45617	586	26748	43607	586	25565	2010	589	1183
金南镇	68160	574	39116	65480	589	38577	65445	589	38564	37335	586	21893	27910	593	16562
闵桥镇	42725	564	24083	40611	595	24175	40607	595	24173	17008	586	9968	23599	602	14205
塔集镇	37259	561	20913	34571	593	20500	34492	593	20469	10395	587	6097	23897	597	14265
银涂镇	92206	567	52293	84110	575	48396	74512	599	44622	17354	587	10186	57158	602	34436
前锋镇	79950	560	44776	72420	579	41954	67280	594	39941	10480	586	6145	56800	595	33796
吕良镇	59950	563	33761	57120	594	33924	56390	597	33640	17960	587	10534	37660	602	22682
陈桥镇	58002	576	33405	56783	591	33534	56761	591	33525	33197	586	19463	23458	597	14003
金北镇	49967	575	28720	47710	589	28114	47390	591	27991	33325	586	19541	14065	601	8450
宝应湖	37840	526	20425	34804	588	20475	34804	588	20475	300	587	176	34574	587	20299
复兴圩	11266	601	6382	11215	587	6584	11183	588	6572	7453	586	4368	3582	592	2122
其他	2760	607	939	2760	591	1631	2760	591	1631	1100	586	645	1660	594	986

农业主要产品生产情况(三)

单位:亩、公斤、吨

	#糯稻			(2)玉米			2、秋收豆类			(1)大豆			(2)杂豆		
	面积	亩产	总产	面积	亩产	总产	面积	亩产	总产	面积	亩产	总产	面积	亩产	总产
合计	1424	579	781	16580	390	6497	28967	190	5509	27769	192	5327	1103	173	182
黎城镇	-	-	-	220	386	85	321	189	61	316	190	60	5	160	1
戴楼镇	-	-	-	400	380	152	660	198	131	660	198	131	-	-	-
金南镇	200	545	109	35	371	13	1305	189	246	1275	189	241	30	173	5
闵桥镇	-	-	-	4	375	2	1730	187	324	1471	190	280	259	170	44
塔集镇	200	535	107	79	392	31	1719	177	305	1497	191	286	127	150	19
银涂镇	-	-	-	9598	393	3774	7907	198	1562	7907	198	1562	-	-	-
前锋镇	-	-	-	5140	392	2013	7250	188	1360	7110	188	1337	140	164	23
吕良镇	770	551	424	730	389	284	2200	186	410	1770	190	337	430	170	73
陈桥镇	106	557	59	22	386	9	972	191	186	972	191	186	-	-	-
金北镇	-	-	-	320	384	123	1816	186	338	1704	188	321	112	152	17
宝应湖	-	-	-	-	-	-	3036	190	576	3036	190	576	-	-	-
复兴圩	148	554	82	32	375	12	51	196	10	51	196	10	-	-	-
其他	-	-	-	-	-	-	-	-	-	-	-	-	-	-	-

农业主要产品生产情况(四)

单位:亩、公斤、吨

	3、薯类			二、油料合计			(1)花生			(2)油菜籽			(3)芝麻		
	面积	亩产	总产	面积	亩产	总产	面积	亩产	总产	面积	亩产	总产	面积	亩产	总产
合计	5452	491	2653	48149	174	8366	434	220	99	47014	174	8169	701	131	98
黎城镇	177	486	86	591	178	105	-	-	-	591	178	105	-	-	-
戴楼镇	760	486	369	580	181	105	-	-	-	580	181	105	-	-	-
金南镇	1375	489	673	6036	157	948	58	224	13	5958	156	932	20	150	3
闵桥镇	384	487	187	5011	162	812	-	-	-	4716	163	769	295	146	43
塔集镇	969	488	473	6831	227	1549	18	222	4	6773	227	1540	40	125	5
银涂镇	189	481	91	11521	158	1822	-	-	-	11521	158	1822	-	-	-
前锋镇	280	486	136	5200	159	828	-	-	-	5030	160	805	170	135	23
吕良镇	630	484	305	3493	206	721	268	228	61	3049	209	636	176	136	24
陈桥镇	247	486	120	3032	169	512	-	-	-	3032	169	512	-	-	-
金北镇	441	488	215	3554	176	625	90	233	21	3464	174	604	-	-	-
宝应湖	-	-	-	2000	150	300	-	-	-	2000	150	300	-	-	-
复兴圩	-	-	-	-	-	-	-	-	-	-	-	-	-	-	-
其他	-	-	-	300	130	39	-	-	-	300	130	39	-	-	-

农业主要产品生产情况(五)

单位:亩、公斤、吨

	三、蔬菜 瓜果面 积	(一)蔬菜		(二)瓜类		#西瓜		四、其他 农作物 面积	1、青饲 料面积	2、其它 面积
		面积	总产	面积	总产	面积	总产			
合 计	71654	68850	185544	2804	6872	2400	6044	1212	74	1138
黎城镇	5680	5551	14982	129	206	36	90	-	-	-
戴楼镇	7615	7162	19401	453	1203	442	1116	800	0	800
金南镇	7711	7549	20356	162	309	101	255	4	4	-
闵桥镇	6126	6126	16497	-	-	-	-	-	-	-
塔集镇	7742	7082	19053	660	1696	606	1532	109	-	109
银涂镇	12205	11643	31231	562	1400	534	1346	-	-	-
前锋镇	7937	7607	20482	330	805	242	617	-	-	-
吕良镇	7531	7392	19897	139	322	117	281	-	-	-
陈桥镇	3439	3343	9015	96	260	93	230	-	-	-
金北镇	3311	3141	8483	170	418	161	405	240	70	170
宝应湖	2334	2231	6079	103	253	68	172	-	-	-
复兴圩	23	23	68	-	-	-	-	59	-	59
其 他	-	-	-	-	-	-	-	-	-	-

畜牧业生产及渔业产量情况

		单位	2015年	2016年	增减%
当年出栏量	一、猪	万头	12.91	12.09	-6.4
	二、羊	万只	0.40	0.50	25.0
	三、家禽	万只	380.05	378.00	-0.5
	四、兔	万只	0.31	0.27	-12.9
期末存栏量	一、猪	万头	8.76	8.28	-5.5
	其中:能繁殖母猪	万头	0.09	0.11	22.2
	二、羊	万只	0.30	0.50	66.7
	三、家禽	万只	132.00	130.00	-1.5
	四、兔	万只	0.31	0.31	-
肉类鱼类及其他产量	一、肉类总产量	吨	14206	13935	-1.9
	(一)猪	吨	8029	7780	-3.1
	(二)羊	吨	66	75	13.6
	(三)禽肉	吨	6081	6050	-0.5
	(四)兔肉	吨	3	3	-
	(五)其他肉产量	吨	27	27	-
	二、蜂蜜产量	吨	3	3	-
	三、禽蛋产量	吨	7244	7512	3.7
	四、渔业产量	吨	48285	47071	-2.5
	1、淡水产量	吨	41668	40369	-3.1
	2、淡水产量	吨	6617	6702	1.3

农业机械年末拥有量

	单 位	数 量
农业机械总动力	千瓦	870723
一、动力机械		
大中型拖拉机	台/千瓦	5123/334350
小型拖拉机	台/千瓦	9020/98520
二、种植业机械		
(一)耕作机械	台	13685
(二)种植施肥机械		
1、播种机	台	6360
2、水稻种植机械	台/千瓦	3380/12534
(三)农用排灌机械		
1、排灌动力机械	台/千瓦	3806/74689
2、农用水泵	台	9743
3、节水灌溉类机械	套	185
(四)植保机械		
机动喷雾(粉)机	台/千瓦	13727/21586
(五)收获机械		
1、联合收割机	台/千瓦	3434/197495
2、其他收割机械	台/千瓦	3452/4689
三、农副产品加工机械		
农副产品加工动力机械	台/千瓦	1209/16366
农副产品加工作业机械	台	1255
四、畜牧业机械	台/千瓦	2768/14559
五、林业机械	台/千瓦	35/446
六、渔业机械	台/千瓦	18584/41545
七、运输机械		
手持变型运输机	辆/千瓦	2/110
八、农田基本建设机械	台/千瓦	3665/39285

农村电气化和农业化学化情况(一)

	1、农村用电量 (万千瓦小时)	2、农用化肥施用量(实物量、吨)					
		合计	1、氮肥	#尿素	2、磷肥	3、钾肥	4、复合肥
合 计	24983	72025	39768	30892	4520	717	27020
黎城镇	2168	3346	1388	1300	398	60	1500
戴楼镇	3629	5374	2235	1906	23	42	3074
金南镇	2189	7824	3909	2996	1168	64	2683
闵桥镇	1598	6135	3600	2198	360	72	2103
塔集镇	1499	6110	3450	3200	884	21	1755
银涂镇	4817	8180	4000	3194	522	200	3458
前锋镇	1688	7383	4268	3602	122	47	2946
吕良镇	2377	7997	5026	4820	50	9	2912
陈桥镇	2188	8195	4793	2801	46	79	3277
金北镇	864	5445	2355	1668	96	62	2932
宝应湖	1364	4352	3544	2398	588	-	220
复兴圩	603	1395	1100	709	215	30	50
其 他	-	289	100	100	48	31	110

农村电气化和农业化学化情况(二)

	3、农膜使用量 (公斤)	#地膜使用量 (公斤)	地膜覆盖面积 (亩)	4、农用柴油 (吨)	5、农药施用量 (公斤)
合 计	95035	23686	9750	22098	361868
黎城镇	14076	3817	1010	788	20691
戴楼镇	11506	2725	1458	2068	46591
金南镇	1560	259	306	2097	44711
闵桥镇	4919	1028	996	1788	32846
塔集镇	1568	400	400	1467	22488
银涂镇	25098	4366	1260	4684	48650
前锋镇	6010	772	501	2690	69592
吕良镇	3619	562	450	1794	11088
陈桥镇	12651	1702	1129	2681	47754
金北镇	6509	2730	690	1699	9048
宝应湖	6700	5048	1069	112	8360
复兴圩	819	276	480	230	49
其 他	-	-	-	-	-

农业开发项目及投资情况

单位:万元、万亩

	投资			开发任务
	小计	财政资金	自筹资金	建设高标准农田
合 计	4602.5	4250	352.5	2.7
1、高标准农田建设	3795	3750	45	2.5
闵桥镇药王片高标准农田建设项目	1530	1500	30	1
银涂镇团结片高标准农田建设项目	765	750	15	0.5
银涂镇复连片高标准农田建设项目	750	750	-	0.5
前锋镇前锋片高标准农田建设项目	750	750	-	0.5
2、丘陵山区项目	200	200	-	0.2
金南镇南望生态观光基地建设项目	200	200	-	0.2
3、产业化经营项目	607.5	300	307.5	-
淮安市金湖县3万吨大米加工改扩建项目	302.5	150	152.5	-
淮安市金湖县4万吨大米加工改扩建项目	305	150	155	-

林业生产情况

	单 位	2015年	2016年	增减%
一、植树株数	万株	80.00	60.40	-24.5
其中：四旁植树	万株	61.70	43.20	-30.0
二、成片造林	公顷	322.00	190.90	-40.7
其中：抬田	公顷	-	-	-
三、农田林网	公顷	667.00	670.00	0.4
1、新建	公顷	-	-	-
2、完善	公顷	667.00	670.00	0.4
四、道路绿化	千米	-	-	-
五、林业育苗	公顷	528.00	506.00	-4.2
生产苗木	万株	1420.00	1320.00	-7.0
六、果树面积	公顷	32.00	32.00	-
总产量	吨	96.00	420.00	337.5
七、采伐林木	万立方米	3.54	2.96	-16.4
1、集体	万立方米	1.84	0.21	-88.6
2、个人	万立方米	1.70	2.75	61.8
八、森林覆盖率	%	18.1	15.8	-12.2

镇到村主要指标情况(一)

	乡村人口 (人)	乡村实有从业 人员(人)	粮食产量 (吨)	油料产量 (吨)	农林牧渔业总 产值(万元)
黎城镇	23911	12523	16223	105	26589
黎城镇郑岗社区居委会	999	438	-	-	-
黎城镇黎城社区居委会	3198	1724	130	3	947
黎城镇徐梁社区居委会	2364	1037	43	8	1645
黎城镇工农社区居委会	2546	1012	5073	28	6921
黎城镇任庄社区居委会	2528	1235	1680	25	3545
黎城镇顺河社区居委会	2233	1276	211	-	582
黎城镇上湾社区居委会	2231	1281	-	-	120
黎城镇大兴社区居委会	2605	1526	-	-	3268
黎城镇九里社区居委会	2628	1259	3812	18	3891
黎城镇黎东社区居委会	2579	1735	5284	23	5670

镇到村主要指标情况(二)

	乡村人口 (人)	乡村实有从业 人员(人)	粮食产量 (吨)	油料产量 (吨)	农林牧渔业总 产值(万元)
戴楼镇	21744	12818	44005	105	35068
戴楼镇金西社区居委会	210	90	-	-	-
戴楼镇永丰社区居委会	1091	536	4489	8	3286
戴楼镇官路社区居委会	208	96	-	-	-
戴楼镇戴楼社区居委会	2684	1550	4150	12	3662
戴楼镇牌楼社区居委会	3165	1880	4380	12	3166
戴楼镇衡阳村委会	2176	1496	4123	14	3393
戴楼镇新塘村委会	2574	1200	4562	11	3930
戴楼镇小集村委会	2417	1432	5339	12	4236
戴楼镇官塘村委会	2204	1370	4886	15	4286
戴楼镇红岭村委会	2120	1348	5870	8	4564
戴楼镇楼庄村委会	2785	1780	5876	11	4480
金西农场	110	40	330	2	65

镇到村主要指标情况(三)

	乡村人口 (人)	乡村实有从业 人员(人)	粮食产量 (吨)	油料产量 (吨)	农林牧渔业总 产值(万元)
金南镇	31158	18420	61357	948	51569
金南镇金南社区居委会	1022	560	-	-	-
金南镇金沟社区居委会	819	368	324	5	270
金南镇卞塘社区居委会	1440	1036	1059	15	883
金南镇福寿社区居委会	1706	1138	3746	55	3321
金南镇三车村委会	1721	978	4386	59	3659
金南镇抬饭村委会	1667	915	4185	57	3498
金南镇宋墩村委会	1615	1280	3947	53	3290
金南镇时墩村委会	1951	1385	3808	62	3371
金南镇五里村委会	1717	985	3503	65	2919
金南镇吴桥村委会	1913	1100	3360	63	2804
金南镇王庄村委会	2190	1510	4986	71	4155
金南镇南宫村委会	1591	1132	2861	56	2383
金南镇新坝村委会	1623	908	3125	48	2616
金南镇南桥村委会	1703	928	3221	49	2697
金南镇新杨村委会	1596	100	3479	52	2899
金南镇华家坝村委会	1238	972	1893	38	1577
金南镇缸庙村委会	1100	620	2703	39	2252
金南镇连湖村委会	1615	800	4284	67	3570
金南镇南望村委会	2931	1705	6487	94	5405

镇到村主要指标情况(四)

	乡村人口 (人)	乡村实有从业 人员(人)	粮食产量 (吨)	油料产量 (吨)	农林牧渔业总 产值(万元)
闵桥镇	22683	11324	35557	812	57368
闵桥镇古镇社区居委会	2017	1756	-	-	-
闵桥镇庙沟社区居委会	655	358	-	-	-
闵桥镇闵桥社区居委会	2239	1153	2598	36	5645
闵桥镇双庙村委会	1794	694	3315	52	5841
闵桥镇药王村委会	1995	1086	3488	103	5627
闵桥镇太平村委会	2374	1063	3832	75	5835
闵桥镇甫坝村委会	2392	1129	3562	103	5856
闵桥镇施尖村委会	2322	987	3854	119	5858
闵桥镇金桥村委会	2937	1286	5049	144	7168
闵桥镇小桥村委会	1671	659	3238	55	5845
闵桥镇横桥村委会	1842	1035	4668	110	6015
闵桥镇养殖场	445	118	1953	15	3678

镇到村主要指标情况(五)

	乡村人口 (人)	乡村实有从业 人员(人)	粮食产量 (吨)	油料产量 (吨)	农林牧渔业总 产值(万元)
塔集镇	24690	12250	32319	1549	54559
塔集镇宝塔社区居委会	996	563	-	-	-
塔集镇夹沟社区居委会	924	603	-	-	-
塔集镇陆河村委会	2385	1198	3195	159	5837
塔集镇东方红社区居委会	2239	1432	2672	151	4497
塔集镇高桥村委会	1974	928	2475	204	4515
塔集镇联合村委会	1776	860	3272	175	4434
塔集镇新华村委会	2065	954	4429	122	5027
塔集镇岔河村委会	1347	816	3154	75	4458
塔集镇安乐村委会	1861	901	3682	71	4556
塔集镇三柳村委会	2407	773	3648	84	5038
塔集镇双桥村委会	2502	1215	379	117	5877
塔集镇金平村委会	1355	695	1871	63	3515
塔集镇龚河村委会	2191	972	2695	170	5526
塔集镇镇直	668	340	847	158	1279

镇到村主要指标情况(六)

	乡村人口 (人)	乡村实有从业 人员(人)	粮食产量 (吨)	油料产量 (吨)	农林牧渔业总 产值(万元)
银涂镇	44946	22001	84511	1822	105866
银涂镇银集社区居委会	2658	1859	34	3	317
银涂镇通衢社区居委会	1117	340	-	-	253
银涂镇淮建社区居委会	976	355	1374	20	938
银涂镇港中社区居委会	1405	724	722	12	866
银涂镇红湖社区居委会	1731	935	2330	78	2399
银涂镇劳动村委会	1484	718	3247	80	2640
银涂镇复连村委会	2179	1211	4291	38	3841
银涂镇团结村委会	1512	621	3797	125	2989
银涂镇天堂村委会	1307	711	2734	38	2465
银涂镇何营村委会	1304	578	2479	69	2057
银涂镇新胜村委会	1787	908	5189	83	3261

	乡村人口 (人)	乡村实有从业 人员(人)	粮食产量 (吨)	油料产量 (吨)	农林牧渔业总 产值(万元)
银涂镇刘坝村委会	1910	788	5639	122	3589
银涂镇永祥村委会	1490	843	3209	28	2333
银涂镇高沈村委会	1474	895	3385	57	2752
银涂镇利生村委会	1137	666	2878	127	2110
银涂镇秦庄村委会	3359	1965	7904	156	7273
银涂镇五星村委会	2900	1175	8685	177	7827
银涂镇唐港村委会	2127	863	6563	145	6464
银涂镇于沟村委会	2854	1268	7908	160	7170
银涂镇新淮村委会	2885	1566	8168	149	7519
银涂镇涂沟村委会	1225	497	2032	59	2641
银涂镇高邮湖村委会	2473	1011	608	50	9852
银涂镇湖滨村委会	926	378	243	8	7351
银涂镇东湖村委会	1594	608	799	29	8111
银涂镇三河村委会	1132	518	292	10	8848

镇到村主要指标情况(七)

	乡村人口 (人)	乡村实有从业 人员(人)	粮食产量 (吨)	油料产量 (吨)	农林牧渔业总 产值(万元)
前锋镇	26059	14644	65921	828	65756
前锋镇淮武村委会	2032	1315	3569	72	4002
前锋镇淮胜村委会	2754	1531	3872	54	4348
前锋镇淮村村委会	2308	1286	4005	91	4036
前锋镇同心村委会	2144	1112	8006	51	5102
前锋镇合意村委会	1645	721	3636	59	3953
前锋镇民生村委会	1783	1045	4463	48	3960
前锋镇中兴村委会	1962	923	4552	72	4047
前锋镇阮桥村委会	2418	1332	11093	88	7619
前锋镇郑圩村委会	3175	1831	10289	135	8904
前锋镇东滩村委会	1531	893	5027	58	5762
前锋镇前锋村委会	2239	1276	6033	77	4730
前锋镇白马湖村委会	2068	1379	1376	23	9293

镇到村主要指标情况(八)

	乡村人口 (人)	乡村实有从业 人员(人)	粮食产量 (吨)	油料产量 (吨)	农林牧渔业总 产值(万元)
吕良镇	19459	11011	52247	721	51663
吕良镇泰山社区居委会	1311	463	1563	21	3471
吕良镇大庄社区居委会	906	646	2295	32	2380
吕良镇赤水村委会	2380	1294	7581	105	6340
吕良镇幸福村委会	2270	1351	7161	99	6044
吕良镇陈庄村委会	2371	1478	7188	98	6316
吕良镇金淮村委会	1675	1095	4373	60	4473
吕良镇孙集村委会	1326	622	2361	33	3508
吕良镇花园村委会	1320	817	3963	55	3492
吕良镇付圩村委会	846	559	2943	41	2219
吕良镇沿湖村委会	1577	1147	4892	68	4183
吕良镇三圆村委会	1436	811	7618	64	3805
吕良镇军舍村委会	2041	728	3309	45	5432

镇到村主要指标情况(九)

	乡村人口 (人)	乡村实有从业 人员(人)	粮食产量 (吨)	油料产量 (吨)	农林牧渔业总 产值(万元)
陈桥镇	22716	11018	52484	512	38066
陈桥镇军王村委会	2242	1208	5602	76	4089
陈桥镇南宁村委会	2014	1006	5961	52	4085
陈桥镇新港社区居委会	1951	914	5308	26	2738
陈桥镇新桥村委会	2250	1239	6472	32	2920
陈桥镇邬桥村委会	1567	850	3496	38	2760
陈桥镇万坝村委会	1256	590	2946	32	2664
陈桥镇振兴村委会	2402	1069	4059	50	3570
陈桥镇丰乐村委会	2084	967	3347	33	3264
陈桥镇前进村委会	2401	1170	5801	57	4884
陈桥镇新丰村委会	2123	1148	4726	52	4296
陈桥镇张坝村委会	1918	576	4144	56	2411
陈桥镇新宁村委会	508	281	622	8	385

镇到村主要指标情况(十)

	乡村人口 (人)	乡村实有从业 人员(人)	粮食产量 (吨)	油料产量 (吨)	农林牧渔业总 产值(万元)
金北镇	19377	8528	45000	625	36355
金北镇金港社区居委会	1490	203	559	11	791
金北镇新街社区居委会	1498	621	2720	61	1812
金北镇刘庄村委会	2556	937	5532	106	4906
金北镇应集村委会	2226	985	5609	110	4742
金北镇马港村委会	2310	1084	5564	107	4523
金北镇张方村委会	1681	945	5050	52	4189
金北镇陈渡村委会	1685	798	5814	28	4221
金北镇董河村委会	2260	918	4730	51	3656
金北镇万庄村委会	1692	1001	4502	48	2710
金北镇洪圩村委会	1979	1036	4920	51	4805

村级集体经济收入、负债、净资产(一)

单位:万元

	村(居)名称	债务	经营性收入	所有者权益	排名
黎城镇	黎城	-	113.1	1735.2	1
银涂镇	五星	-	197.33	1684.31	2
黎城镇	大兴	-	117.22	1452.65	3
黎城镇	九里	224.53	68.09	1419.95	4
黎城镇	徐梁	71.46	136.55	1371.62	5
银涂镇	涂沟	-	40.98	1342.06	6
吕良镇	军舍	21.42	94.91	1057.90	7
黎城镇	上湾	-	76.70	1012.80	8
戴楼镇	牌楼	72.74	147.30	975.49	9
银涂镇	三河	-	104.24	972.58	10
戴楼镇	楼庄	22.27	61.31	914.35	11
银涂镇	秦庄	20.36	44.10	856.54	12
银涂镇	红湖	-	172.60	706.26	13
吕良镇	陈庄	54.45	19.91	681.51	14
塔集镇	高桥	94.60	46.60	649.62	15
银涂镇	新淮	4.39	78.60	635.01	16
前锋镇	白马湖	261.57	65.42	621.94	17
前锋镇	郑圩	28.02	250.40	621.18	18
陈桥镇	新丰	53.13	18.81	514.96	19
黎城镇	顺河	27.25	66.08	512.89	20
前锋镇	同心	42.69	181.43	478.29	21

村级集体经济收入、负债、净资产(二)

单位:万元

	村(居)名称	债务	经营性收入	所有者权益	排名
金北镇	应集	55.31	19.88	474.56	22
银涂镇	东湖	6.06	53.12	435.63	23
金南镇	华家坝	-	56.86	400.38	24
戴楼镇	戴楼	65.82	72.3	399.25	25
闵桥镇	金桥	-	70.72	386.11	26
金南镇	吴桥	-	22.73	382.41	27
银涂镇	刘坝	41.12	93.45	381.52	28
金北镇	刘庄	128.97	31.91	380.95	29
银涂镇	唐港	-	48.66	375.47	30
金北镇	董河	6.89	37.09	351.35	31
金南镇	南望	8.33	43.27	349.72	32
黎城镇	工农	404.85	47.68	347.52	33
金南镇	缸庙	2.79	25.47	342.37	34
闵桥镇	横桥	7.93	60.02	339.81	35
金北镇	洪圩	18.96	20.13	329.1	36
戴楼镇	小集	47.28	45.16	312.49	37
金南镇	福寿	11.58	30.52	304.81	38
银涂镇	高邮湖	109.33	67.8	304.63	39
吕良镇	赤水	6.84	19.77	276.98	40
塔集镇	金平	62.2	54	272.26	41
银涂镇	银居	-	52.47	263.58	42

村级集体经济收入、负债、净资产(三)

单位:万元

	村(居)名称	债务	经营性收入	所有者权益	排名
金南镇	新杨	-	46.72	258.9	43
闵桥镇	小桥	20.59	30.57	258.05	44
金南镇	卞居	-	29.21	250.08	45
银涂镇	淮村	35.78	21.33	248.53	46
金南镇	抬饭	-	37.28	247.12	47
闵桥镇	施尖	69.96	62.07	244.4	48
前锋镇	东滩	66.47	180.16	243.17	49
金南镇	连湖	-	22.5	240.17	50
金南镇	三车	13.18	22.57	240.07	51
吕良镇	沿湖	34.75	18.39	239.82	52
金南镇	时墩	122.88	24.33	235.57	53
金南镇	新坝	11.09	27.26	235.34	54
银涂镇	湖滨	2.5	41.82	235.14	55
金北镇	陈渡	47.81	25.32	231.82	56
银涂镇	何营	30.28	33.98	229.91	57
陈桥镇	新桥	69.53	28.32	227.7	58
闵桥镇	闵桥	57.51	68.2	224.21	59
塔集镇	龚河	54.92	32.81	223.91	60
前锋镇	前锋	60.8	84.76	223.34	61
吕良镇	幸福	39.26	47.08	221.67	62
闵桥镇	太平	41.6	18.87	210.54	63

村级集体经济收入、负债、净资产(四)

单位:万元

	村(居)名称	债务	经营性收入	所有者权益	排名
金北镇	马港	32.35	29.38	209.65	64
金南镇	南宫	-	30.62	208.35	65
前锋镇	淮武	56.04	18.51	207.31	66
陈桥镇	张坝	18.12	36.7	204.76	67
金南镇	王庄	1.4	24.73	201.33	68
陈桥镇	前进	26.38	25.76	198.98	69
银涂镇	淮建	14.76	18.85	198.9	70
银涂镇	于沟	0.95	95.62	196.49	71
银涂镇	天堂	36.23	44.27	195.63	72
吕良镇	三圆	104.02	63.15	193.93	73
前锋镇	淮胜	94.44	69.24	187.5	74
黎城镇	黎东	-	45.18	183.53	75
陈桥镇	军王	7.96	55.04	179.33	76
金南镇	南桥	12.54	46.9	178.81	77
前锋镇	民生	108.84	65.92	171.47	78
前锋镇	阮桥	221.54	18.6	169.74	79
吕良镇	金淮	14.02	18.56	166.33	80
戴楼镇	新塘	45.18	44.31	164.05	81
戴楼镇	红岭	342.13	45.44	162.81	82
银涂镇	高沈	75.22	24.59	162.59	83
金北镇	张方	14.36	38.73	158.23	84

村级集体经济收入、负债、净资产(五)

单位:万元

	村(居)名称	债务	经营性收入	所有者权益	排名
塔集镇	三柳	23.31	30.75	154.8	85
塔集镇	东方红	119.18	35	152.49	86
闵桥镇	甫坝	42.09	40.7	148.3	87
戴楼镇	永丰	14.96	18.9	147.09	88
塔集镇	联合	88.74	26.73	146.8	89
吕良镇	大庄	18.12	21.09	145.57	90
金南镇	宋墩	23.97	32	143.32	91
戴楼镇	官塘	45.49	41.81	141.21	92
金北镇	新港	48.59	18.03	138.46	93
闵桥镇	药王	77.7	18.68	138.21	94
金南镇	五里	-	29.45	136.97	95
陈桥镇	邬桥	73.16	18	128.34	96
陈桥镇	振兴	74.29	27.23	128.03	97
吕良镇	付圩	2.65	19.19	123.04	98
银涂镇	团结	21.63	37.13	114.46	99
银涂镇	复连	57.97	46.33	109.89	100
吕良镇	泰山	20.2	18.68	101.88	101
闵桥镇	双庙	136.1	37.95	94.76	102
陈桥镇	丰乐	30.27	24.81	92.35	103
金北镇	新街	67.67	40.3	90.86	104
银涂镇	劳动	67.43	100.52	89.08	105

村级集体经济收入、负债、净资产(六)

单位:万元

	村(居)名称	债务	经营性收入	所有者权益	排名
戴楼镇	衡阳	150.18	53.88	84.58	106
前锋镇	合意	153.51	65.04	75.72	107
吕良镇	花园	38.99	18.16	73	108
银涂镇	永祥	39.35	31.68	70.84	109
银涂镇	新胜	52.15	40.42	70.37	110
金南镇	金南	1.9	20.83	63.23	111
陈桥镇	新宁	7.89	18.91	61.46	112
吕良镇	孙集	63.88	23.4	60.78	113
塔集镇	安乐	19.24	30.93	58.14	114
陈桥镇	南宁	69.39	29.26	57.5	115
塔集镇	新华	139.1	24.87	57.47	116
金北镇	金港	10.34	18.98	51.69	117
陈桥镇	万坝	14.42	18.16	51.05	118
银涂镇	利生	36.99	28.6	37.5	119
前锋镇	中兴	205.6	18.54	35.24	120
金北镇	万庄	65.64	25.05	24.66	121
黎城镇	任庄	73.32	54.1	-1.3	122
塔集镇	岔河	43.75	24.6	-13.83	123
塔集镇	双桥	272.6	31.37	-38.88	124
塔集镇	陆河	258.41	24.38	-210.71	125

现有机电排灌站情况

	机 电 排灌站 (座)	变 压 器		电 动 机		水 泵 (台)	线 路 (公里)	受益面积(万亩)		
		台	千伏安	台	千瓦			灌溉	排涝	排灌 结合
合 计	486	484	58753	777	41550	799	514.37	52.23	58.44	6.09
黎城镇	12	12	3970	73	1934	73	28.5	2.55	0.95	-
戴楼镇	45	40	5460	91	3983	93	72.11	5.85	2	1.2
金南镇	72	67	7014	112	4836	112	76	6.77	5.6	0.2
闵桥镇	17	19	6455	47	4635	47	39	4.72	6.4	-
塔集镇	28	30	4360	58	3340	58	31.5	4.14	6.45	-
银集镇	37	31	3913	54	2969	57	18.2	4.17	7.23	-
涂沟镇	35	45	4460	62	3223	62	25.56	3.68	7.63	0.1
前锋镇	80	88	6571	97	4731	97	55.1	5.35	7.01	2.09
吕良镇	72	72	5400	72	3703	93	130.2	4.79	6.01	0.81
陈桥镇	42	33	2260	44	1917	44	19	5.87	2.1	1.69
金北镇	40	39	2620	43	2229	43	13.2	4.34	4.31	-
县 站	6	8	6270	24	4050	20	6	0	2.75	-

农田水利工程和机电灌情况

	单 位	数 量
一、水利工程总计	万方	180.8
其中:小型农田水利	万方	114.6
涵 闸	座	68
桥 梁	座	57
新开/疏浚沟	条	/150
其中:大 沟	条	/1
中 沟	条	/33
小 沟	条	/116
二、水利经费使用	万元	22900
其中:国家投资	万元	13021
水利经费中:防洪工程	万元	3620
除涝工程	万元	2878
其 它	万元	16403
三、排灌设备		
电 动 机	台/千瓦	777/41550
四、有效灌溉面积	万亩	65.3
保证灌溉面积	万亩	65.3
五、已通电村数	个	99

3

工 业

GONG YE

工业主要指标

单位:万元

	2015年	2016年	增减%
全部工业总产值	6101711	6600742	8.2
规上工业企业单位数(个)	288	328	3.5
其中:亏损企业数(个)	10	14	-6.7
工业总产值	5040155	5479726	14.9
工业销售产值	4965115	5393220	15.3
其中:出口交货值	383987	399069	3.1
资产总计	2184162	2296600	-1.8
其中:流动资产合计	1376764	1348783	-5.9
其中:应收账款	589018	530488	-13.2
产成品	107392	124413	18.1
固定资产合计	612558	626326	2.2
负债合计	1262770	1274447	-8.3
其中:应付账款	220857	252943	14.5
主营业务收入	4831924	5427465	15.3
主营业务成本	4352729	4928882	15.7
主营业务税金及附加	14281	17677	28.6
销售费用	101726	96988	19.4
管理费用	119362	121014	13.2
财务费用	36161	40462	16.0
其中:利息收入	1289	1069	-18.1
利息支出	32877	27696	-7.8
利润总额	214906	229582	6.2
亏损企业亏损总额	2518	2725	-21.8
利税总额	314453	339537	10.3
应付职工薪酬	127886	163860	-23.9
应交增值税	85266	92177	18.9
平均用工人数(人)	27009	31213	9.6
工业增加值	977677	1033985	14.7

注:本工业篇2016年数据除另有说明外均为年报数据;此页规上工业指标同口径比较增速。

年主营业务收入2000万元及以上工业企业主要指标(一)

(分地区)

单位:万元

	企业 单位数 (个)	亏损 企业 (个)	工业总 产值(当 年价格)	工业销 售产值 (当年价 格)	出口 交货值	资产 总计	流动资产 合计		
							应收帐款	产成品	
全 县	328	14	5479726	5393220	399069	2296600	1348783	530488	124413
经信委	20	2	1090600	1070826	150777	323979	198608	70053	29808
商务局	8	-	918946	904713	198819	317353	254873	114028	6808
住建局	6	-	64015	65024	45	33390	18069	7057	3506
开发区	29	7	253541	235245	17989	194815	108513	35836	13977
黎城镇	44	1	656968	656741	10379	219777	130234	64496	9930
戴楼镇	31	-	374454	373992	4196	131043	65047	25652	7145
金南镇	17	-	77282	75686	-	51403	26544	13502	1585
闵桥镇	18	1	132773	122430	-	80276	54283	22441	1294
塔集镇	17	1	246925	245044	1575	267573	133084	46131	17224
银涂镇	55	1	589568	581537	9797	292686	141067	67800	13951
前锋镇	26	1	272541	271490	5492	179359	87763	32208	826
吕良镇	16	-	285106	282374	-	56735	26231	8384	3392
陈桥镇	17	-	146787	146414	-	84278	58596	12108	12837
金北镇	24	-	370220	361704	-	63933	45871	10792	2130

年主营业务收入2000万元及以上工业企业主要指标(二)

(分地区)

单位:万元

	固定 资产 合计	负债 合计	应付 账款	主营 业务 收入	主营 业务 成本	主营 业务 税金及 附加	销售 费用	管理 费用
全 县	626326	1274447	252943	5427465	4928882	17677	96988	121014
经信委	64241	143548	45908	1078022	984902	2155	14713	19833
商务局	37000	196485	29496	944270	866280	2403	8645	15555
住建局	6841	16416	709	63113	56025	309	1093	3229
开发区	50950	117571	23912	262285	237765	657	4406	7708
黎城镇	58333	121876	36698	662346	573489	3173	23386	21422
戴楼镇	46137	73870	13598	365422	337194	479	3467	7206
金南镇	6755	23507	5062	74964	67912	218	2894	2132
闵桥镇	21349	48173	17419	131299	115181	467	6725	4307
塔集镇	97369	151623	26603	239288	221972	456	2007	3614
银涂镇	125252	200950	21988	569512	523385	1160	9318	12056
前锋镇	56501	76706	16017	257003	232410	789	5294	6368
吕良镇	23940	31241	4922	275184	248781	550	4950	4884
陈桥镇	18921	45183	3997	143357	132793	271	4265	2505
金北镇	12737	27298	6614	361400	330793	4590	5825	10195

年主营业务收入2000万元及以上工业企业主要指标(三)

(分地区)

单位:万元

	财务费用	利息		利润总额	亏损企业 亏损总额	利税 总额	应付 职工 薪酬	应交 增值税	平均 用工人 数(人)
		利息 收入	利息 支出						
全县	40462	1069	27696	229582	2725	339537	163860	92177	31213
经信委	2132	530	1691	55730	950	75431	27435	17546	3941
商务局	7435	5	3789	43986	-	57470	31330	11080	4621
住建局	868	1	683	1829	-	4096	2854	1956	622
开发区	3118	59	2648	10386	1402	13830	13016	2785	3380
黎城镇	3547	52	3097	38055	68	61640	24000	20333	3945
戴楼镇	2832	19	2899	14523	-	17551	8337	2549	1618
金南镇	556	2	331	1371	-	3141	3037	1552	759
闵桥镇	1680	1	303	3367	209	7061	4153	3226	1022
塔集镇	4429	71	4120	6854	4	11958	5815	4648	1223
银涂镇	6749	213	2816	17412	37	24766	15741	6186	3644
前锋镇	2543	76	1927	9538	55	14395	8332	4065	1796
吕良镇	2377	-	1518	13631	-	23400	5381	9219	733
陈桥镇	993	34	895	4129	-	5567	6408	1166	2562
金北镇	1203	6	979	8771	-	19231	8021	5866	1347

年主营业务收入2000万元及以上工业企业主要指标(一)

(分行业)

单位:万元

	企业单位数(个)	亏损企业(个)	工业总产值(当年价格)	工业销售产值(当年价格)	出口交货值	资产总计	流动资产合计		
							应收帐款	产成品	
总计	328	14	5479726	5393220	399069	2296600	1348783	530488	124413
农副食品加工业	34	1	883626	876730	-	110142	63235	18222	7383
食品制造业	1	-	19141	18931	-	1687	701	421	163
纺织业	16	1	82266	80638	7539	61370	36568	11128	5997
纺织服装、服饰业	14	-	115116	114831	4527	67407	26830	7475	954
皮革、毛皮、羽毛及其制品和制鞋业	7	-	75825	74043	9714	19733	13340	3009	998
木材加工和木、竹、藤、棕、草制品业	11	-	104531	105383	0	37574	16528	8441	1445
造纸和纸制品业	3	-	129257	124284	4428	78785	33434	4959	3113
文教、工美、体育和娱乐用品制造业	15	1	121514	121911	11406	59730	38664	17058	4247
石油加工、炼焦和核燃料加工业	1	-	2051	2051	-	1326	1036	535	72
化学原料和化学制品制造业	15	1	163194	159524	-	89462	63278	25359	4071
医药制造业	4	-	165625	166129	-	25915	13962	3405	1796
化学纤维制造业	4	-	77604	77124	-	31064	14306	2676	1236
橡胶和塑料制品业	4	-	20849	22987	-	12383	9164	2593	1905
非金属矿物制品业	13	1	156741	153701	-	90305	51505	24722	2276
黑色金属冶炼和压延加工业	8	-	312110	302455	-	47360	29765	2088	4784
有色金属冶炼和压延加工业	10	-	165467	165219	-	23417	17287	9245	754
金属制品业	14	2	184756	181755	6689	63356	40002	14959	4883
通用设备制造业	19	-	357181	360004	827	99437	58549	24052	8258
专用设备制造业	53	4	763614	748678	100677	328493	205861	69418	31992
汽车制造业	13	1	412126	388524	-	116391	66773	25339	10336
电气机械和器材制造业	33	-	875723	859338	250458	399155	321838	144778	9964
计算机、通信和其他电子设备制造业	8	-	53161	51340	1229	40254	28886	5835	13427
仪器仪表制造业	20	1	202902	202294	1575	178245	117399	69229	4359
电力、热力生产和供应业	7	1	32695	32695	-	299775	75609	35143	-
燃气生产和供应业	1	-	2651	2651	-	13834	4263	399	-

年主营业务收入2000万元及以上工业企业主要指标(二)

(分行业)

单位:万元

	固定 资产 合计	负债 合计	应付 账款	主营 业务 收入	主营 业务 成本	主营 业务 税金及 附加	销售 费用	管理 费用
总计	626326	1274447	252943	5427465	4928882	17677	96988	121014
农副食品加工业	21174	65580	13273	856349	827313	695	4884	5867
食品制造业	987	270	264	17315	15417	43	411	504
纺织业	17744	42305	6338	79307	72601	348	1329	2173
纺织服装、服饰业	17243	27154	3370	106398	95195	392	2583	2750
皮革、毛皮、羽毛及其制品和制鞋业	5777	14438	4173	74839	65992	219	831	2840
木材加工和木、竹、藤、棕、草制品业	4128	14529	2492	103428	95725	513	2155	2088
造纸和纸制品业	19008	64350	5615	130035	115314	129	2674	3254
文教、工美、体育和娱乐用品制造业	14282	29001	8610	121933	110784	251	1904	3500
石油加工、炼焦和核燃料加工业	-	165	-	2036	1551	7	12	50
化学原料和化学制品制造业	15519	49485	5838	160256	143613	308	6833	4549
医药制造业	6035	6766	1477	148094	138473	102	1278	2452
化学纤维制造业	13898	11874	447	79264	72688	1069	1018	1234
橡胶和塑料制品业	1836	6168	629	21473	18249	119	424	1215
非金属矿物制品业	21456	38842	11193	153282	134441	431	3236	4397
黑色金属冶炼和压延加工业	13153	16099	1634	302889	282004	3765	3932	7776
有色金属冶炼和压延加工业	2108	16377	5114	165118	159574	411	657	1203
金属制品业	18656	34109	5358	176619	160879	365	2312	5106
通用设备制造业	29265	64633	14591	348796	320276	1360	4998	6639
专用设备制造业	73087	106773	37590	746795	651654	2453	17603	23812
汽车制造业	27673	72499	17678	423358	397741	419	2412	5195
电气机械和器材制造业	47102	240614	48010	915520	821705	2826	13131	20433
计算机、通信和其他电子设备制造业	10247	19541	2149	46982	40358	246	1271	1733
仪器仪表制造业	23979	100002	41369	203114	164075	1001	19967	11160
电力、热力生产和供应业	214308	227650	14714	41614	21555	134	-	887
燃气生产和供应业	7661	5223	1017	2651	1705	71	1133	197

年主营业务收入2000万元及以上工业企业主要指标(三)

(分行业)

单位:万元

	财务费用			利润总额	亏损企业亏损总额	利税总额	应付职工薪酬	应交增值税	平均用工人数(人)
		利息收入	利息支出						
总计	40462	1069	27696	229582	2725	339537	163860	92177	31213
农副食品加工业	3160	28	2647	14453	30	17886	5117	2737	1219
食品制造业	130	-	130	809	-	1349	229	497	33
纺织业	1310	104	1149	1494	66	3057	5654	1215	1455
纺织服装、服饰业	614	71	486	4953	-	8039	13226	2695	2383
皮革、毛皮、羽毛及其制品和制鞋业	470	24	488	4490	-	7681	5166	2969	858
木材加工和木、竹、藤、棕、草制品业	590	-	475	2364	-	4657	3014	1780	553
造纸和纸制品业	1556	2	219	7266	-	7932	3806	537	575
文教、工美、体育和娱乐用品制造业	859	6	491	4687	55	7163	5937	2225	1467
石油加工、炼焦和核燃料加工业	1	1	-	416	-	482	133	60	20
化学原料和化学制品制造业	1322	16	1020	3752	15	6708	3078	2648	707
医药制造业	-166	-206	40	6566	-	8175	3831	1507	433
化学纤维制造业	761	-	761	2501	-	5470	2617	1900	414
橡胶和塑料制品业	510	17	404	1010	-	1416	648	287	165
非金属矿物制品业	932	14	865	9792	37	14058	4469	3836	846
黑色金属冶炼和压延加工业	448	27	465	4961	-	12519	3886	3793	634
有色金属冶炼和压延加工业	101	4	26	3255	-	7518	1296	3852	325
金属制品业	757	1	723	7478	272	9377	8812	1525	2734
通用设备制造业	2107	27	2086	13612	-	28180	17312	13208	2587
专用设备制造业	2067	772	2181	50469	1343	67746	16113	14741	3240
汽车制造业	1750	42	1720	16967	277	23699	11317	6313	2220
电气机械和器材制造业	8923	8	5189	48793	-	64954	36988	13332	5911
计算机、通信和其他电子设备制造业	268	2	272	3613	-	5622	2830	1763	663
仪器仪表制造业	1100	68	750	7007	421	16712	7436	8703	1620
电力、热力生产和供应业	10896	24	5095	8139	209	8315	440	39	80
燃气生产和供应业	-4	17	14	735	-	822	505	15	71

年主营业务收入2000万元及以上工业企业主要指标(一)

(分经济类型)

单位:万元

	企业单位数(个)	亏损企业(个)	工业总产值(当年价格)	工业销售产值(当年价格)	出口交货值	资产总计	流动资产合计		
							应收帐款	产成品	
总计	328	14	5479726	5393220	399069	2296600	1348783	530488	124413
一、按登记注册类型分组:									
内资企业	315	13	5165329	5081247	334046	2179667	1286216	511692	116038
国有企业	-	-	-	-	-	-	-	-	-
集体企业	2	-	5686	5643	-	1839	1746	628	5
有限责任公司	49	3	1232746	1219205	205327	736361	403987	175114	23466
其他有限责任公司	49	3	1232746	1219205	205327	736361	403987	175114	23466
股份有限公司	4	-	22378	24528	665	42344	16345	9454	2314
私营企业	260	10	3904519	3831871	128054	1399123	864138	326496	90253
私营独资企业	10	-	48788	47589	-	9905	7027	4772	207
私营合作企业	3	-	42922	42643	-	10034	7559	3117	1279
私营有限责任公司	245	10	3800663	3729627	128054	1348149	825710	312906	86705
私营股份有限公司	2	-	12146	12012	-	31035	23842	5701	2062
其他企业	-	-	-	-	-	-	-	-	-
港、澳、台商投资企业	9	-	273049	270991	65023	91874	48433	13712	7005
合资经营企业(港或澳、台资)	7	-	261373	259316	60496	77517	44728	13070	6883
港澳台商独资经营企业	2	-	11676	11675	4527	14357	3705	642	122
外商投资企业	4	1	41348	40982	-	25059	14134	5084	1370
中外合资经营企业	2	-	37245	36975	-	19791	11422	4468	790
外资企业	2	1	4103	4007	-	5268	2712	616	580
二、按经济组织类型分组									
独资企业	16	1	70253	68914	4527	31369	15190	6658	914
国有企业	-	-	-	-	-	-	-	-	-

年主营业务收入2000万元及以上工业企业主要指标(一)续

(分经济类型)

单位:万元

	企业单位数(个)	亏损企业(个)	工业总产值(当年价格)	工业销售产值(当年价格)	出口交货值	资产总计	流动资产合计		
							流动资产合计	应收帐款	产成品
集体企业	2	-	5686	5643	-	1839	1746	628	5
私营独资企业	10	-	48788	47589	-	9905	7027	4772	207
港澳台商独资经营企业	2	-	11676	11675	4527	14357	3705	642	122
外资企业	2	1	4103	4007	-	5268	2712	616	580
合作、合伙企业	3	-	42922	42643	-	10034	7559	3117	1279
私营合伙企业	3	-	42922	42643	-	10034	7559	3117	1279
股份有限公司	6	-	34524	36540	665	73379	40187	15155	4376
股份有限公司(内资)	4	-	22378	24528	665	42344	16345	9454	2314
私营股份有限公司	2	-	12146	12012	-	31035	23842	5701	2062
有限责任公司	303	13	5332027	5245123	393877	2181818	1285847	505558	117844
私营有限责任公司	245	10	3800663	3729627	128054	1348149	825710	312906	86705
与港澳台商合资经营企业	7	-	261373	259316	60496	77517	44728	13070	6883
中外合资经营企业	2	-	37245	36975	-	19791	11422	4468	790
其他有限责任公司	49	3	1232746	1219205	205327	736361	403987	175114	23466
三、在总计中:亏损企业	14	14	105972	103418	12440	98926	53650	21393	3679
在总计中:轻工业	114	3	2432133	2404831	288072	822563	534676	194307	39847
重工业	214	11	3047593	2988389	110997	1474037	814107	336181	84566
在总计中:大型企业	1	-	534514	521226	197590	274027	224754	99377	1497
中型企业	12	-	895697	878954	65850	208745	121812	40633	21062
小型企业	274	12	3813884	3760373	128940	1664276	933583	369872	90484
微型企业	41	2	235631	232667	6689	149552	68634	20606	11370

年主营业务收入2000万元及以上工业企业主要指标(二)

(分经济类型)

单位:万元

	固定 资产 合计	负债 合计	应付 账款	主 营 业 务 收 入	主 营 业 务 成 本	主 营 业 务 税 金 及 附 加	销 售 费 用	管 理 费 用
总 计	626326	1274447	252943	5427465	4928882	17677	96988	121014
一、按登记注册类型分组:								
内资企业	592691	1221529	235303	5107236	4636457	17027	91991	113811
国有企业	-	-	-	-	-	-	-	-
集体企业	92	679	3	5637	4483	19	466	404
有限责任公司	223803	477857	53206	1239056	1115398	3568	17301	26996
其他有限责任公司	223803	477857	53206	1239056	1115398	3568	17301	26996
股份有限公司	20464	23109	4105	22908	15866	108	542	1709
私营企业	348332	719884	177989	3839635	3500710	13332	73682	84702
私营独资企业	2345	6285	1754	47548	42974	76	1677	1377
私营合作企业	1317	6380	885	42222	38067	129	967	647
私营有限责任公司	341974	689039	173228	3737869	3412023	13058	68436	81713
私营股份有限公司	2696	18180	2122	11996	7646	69	2602	965
其他企业	-	-	-	-	-	-	-	-
港、澳、台商投资企业	26993	40684	13727	279247	256537	580	4161	5951
合资经营企业(港或澳、台资)	21213	30046	13493	269566	248641	494	3079	5619
港澳台商独资经营企业	5780	10638	234	9681	7896	86	1082	332
外商投资企业	6642	12234	3913	40982	35888	70	836	1252
中外合资经营企业	5634	9980	3348	36975	32500	67	671	853
外资企业	1008	2254	565	4007	3388	3	165	399
二、按经济组织类型分组								
独资企业	9225	19856	2556	66873	58741	184	3390	2512
国有企业	-	-	-	-	-	-	-	-

年主营业务收入2000万元及以上工业企业主要指标(二)续

(分经济类型)

单位:万元

	固定 资产 合计	负债 合计	应付 账款	主 营 业 务 收 入	主 营 业 务 成 本	主 营 业 务 税 金 及 附 加	销 售 费 用	管 理 费 用
集体企业	92	679	3	5637	4483	19	466	404
私营独资企业	2345	6285	1754	47548	42974	76	1677	1377
港澳台商独资经营企业	5780	10638	234	9681	7896	86	1082	332
外资企业	1008	2254	565	4007	3388	3	165	399
合作、合伙企业	1317	6380	885	42222	38067	129	967	647
私营合伙企业	1317	6380	885	42222	38067	129	967	647
股份有限公司	23160	41289	6227	34904	23512	177	3144	2674
股份有限公司(内资)	20464	23109	4105	22908	15866	108	542	1709
私营股份有限公司	2696	18180	2122	11996	7646	69	2602	965
有限责任公司	592624	1206922	243275	5283466	4808562	17187	89487	115181
私营有限责任公司	341974	689039	173228	3737869	3412023	13058	68436	81713
与港澳台商合资经营企业	21213	30046	13493	269566	248641	494	3079	5619
中外合资经营企业	5634	9980	3348	36975	32500	67	671	853
其他有限责任公司	223803	477857	53206	1239056	1115398	3568	17301	26996
三、在总计中:亏损企业	25514	62195	14028	91837	87729	256	1301	3289
在总计中:轻工业	159043	486616	81948	2413782	2226178	5877	28910	41969
重工业	467283	787831	170995	3013683	2702704	11800	68078	79045
在总计中:大型企业	27701	170676	25533	558141	489263	1982	7524	13183
中型企业	53049	144444	36246	930369	866949	1713	8260	11991
小型企业	472098	861524	173842	3733929	3384700	13591	78254	92234
微型企业	73478	97803	17322	205026	187970	391	2950	3606

年主营业务收入2000万元及以上工业企业主要指标(三)

(分经济类型)

单位:万元

	财务费用	利息		利润总额	亏损企业 亏损总额	利税 总额	应付 职工 薪酬	应交 增值 税	平均 用工 人数 (人)
		利息 收入	利息 支出						
总 计	40462	1069	27696	229582	2725	339537	163860	92177	31213
一、按登记注册类型分组:									
内资企业	39593	1131	26570	213027	2710	317222	147226	87067	28794
国有企业	-	-	-	-	-	-	-	-	-
集体企业	11	-	11	382	-	584	259	183	79
有限责任公司	16670	101	8717	59842	549	83773	46683	20363	7663
其他有限责任公司	16670	101	8717	59842	549	83773	46683	20363	7663
股份有限公司	893	18	969	3836	-	4409	956	466	160
私营企业	22019	1012	16873	148967	2161	228456	99328	66055	20892
私营独资企业	56	-	14	1389	-	2156	1188	691	365
私营合作企业	289	-	174	2123	-	4243	1345	1990	231
私营有限责任公司	21433	995	16442	144840	2161	221220	96002	63221	20128
私营股份有限公司	241	17	243	615	-	837	793	153	168
其他企业	-	-	-	-	-	-	-	-	-
港、澳、台商投资企业	609	-65	835	13619	-	18739	15529	4540	2154
合资经营企业(港或澳、台资)	669	-65	795	13187	-	18119	13841	4437	1761
港澳台商独资经营企业	-60	-	40	432	-	620	1688	103	393
外商投资企业	260	3	291	2936	15	3576	1105	570	265
中外合资经营企业	211	3	238	2913	-	3520	584	540	128
外资企业	49	-	53	23	15	56	521	30	137
二、按经济组织类型分组									
独资企业	56	-	118	2226	15	3416	3656	1007	974
国有企业	-	-	-	-	-	-	-	-	-

年主营业务收入2000万元及以上工业企业主要指标(三)续

(分经济类型)

单位:万元

	财务费用			利润总额	亏损企业亏损总额	利税总额	应付职工薪酬	应交增值税	平均用工人数(人)
		利息收入	利息支出						
集体企业	11	-	11	382	-	584	259	183	79
私营独资企业	56	-	14	1389	-	2156	1188	691	365
港澳台商独资经营企业	-60	-	40	432	-	620	1688	103	393
外资企业	49	-	53	23	15	56	521	30	137
合作、合伙企业	289	-	174	2123	-	4243	1345	1990	231
私营合伙企业	289	-	174	2123	-	4243	1345	1990	231
股份有限公司	1134	35	1212	4451	-	5246	1749	619	328
股份有限公司(内资)	893	18	969	3836	-	4409	956	466	160
私营股份有限公司	241	17	243	615	-	837	793	153	168
有限责任公司	38983	1034	26192	220782	2710	326632	157110	88561	29680
私营有限责任公司	21433	995	16442	144840	2161	221220	96002	63221	20128
与港澳台商合资经营企业	669	-65	795	13187	-	18119	13841	4437	1761
中外合资经营企业	211	3	238	2913	-	3520	584	540	128
其他有限责任公司	16670	101	8717	59842	549	83773	46683	20363	7663
三、在总计中:亏损企业	2091	7	727	-2725	2725	-1669	4563	722	1283
在总计中:轻工业	16716	49	10470	95127	151	130786	81962	29776	14284
重工业	23746	1020	17226	134455	2574	208751	81898	62401	16929
在总计中:大型企业	6576	-	3061	39619	-	51672	28101	10071	3906
中型企业	4454	82	3215	38370	-	60281	39791	20199	7074
小型企业	24684	982	19081	146007	2461	220651	93276	60958	19594
微型企业	4748	5	2339	5586	264	6933	2692	949	639

外商和港澳台工业企业主要指标(一)

(分地区)

单位:万元

	企业单位数 (个)	亏损企业 (个)	工业总产值(当年价格)	工业销售产值(当年价格)	出口交货值	资产总计	流动资产合计		
							应收帐款	产成品	
全县	13	1	314397	311973	65023	116933	62567	18796	8375
经信委	2	-	203552	202095	50782	41549	26348	9886	4690
商务局	-	-	-	-	-	-	-	-	-
住建局	-	-	-	-	-	-	-	-	-
开发区	4	1	18071	17103	4527	20529	13195	2258	2454
黎城镇	2	-	71951	71951	9714	21348	12946	4868	663
戴楼镇	1	-	4826	4826	-	5235	693	101	13
金南镇	-	-	-	-	-	-	-	-	-
闵桥镇	-	-	-	-	-	-	-	-	-
塔集镇	1	-	7597	7598	-	2342	1982	384	-
银涂镇	2	-	5749	5749	-	12096	3140	900	555
前锋镇	-	-	-	-	-	-	-	-	-
吕良镇	-	-	-	-	-	-	-	-	-
陈桥镇	1	-	2651	2651	-	13834	4263	399	-
金北镇	-	-	-	-	-	-	-	-	-

外商和港澳台工业企业主要指标(二)

(分地区)

单位:万元

	固定 资产 合计	负债 合计	应付 账款	主营 业务 收入	主营 业务 成本	主营 业务 税金及 附加	销售 费用	管理 费用
全 县	33635	52918	17640	320229	292425	650	4997	7203
经信委	7272	15322	9962	210973	198438	193	1115	2429
商务局	-	-	-	-	-	-	-	-
住建局	-	-	-	-	-	-	-	-
开发区	5835	7359	959	15209	13004	115	1389	695
黎城镇	5667	12766	5651	71951	61967	212	1188	2753
戴楼镇	2805	2952	-	4826	4149	-	38	487
金南镇	-	-	-	-	-	-	-	-
闵桥镇	-	-	-	-	-	-	-	-
塔集镇	361	134	-34	8870	8309	31	55	246
银涂镇	4034	9162	85	5749	4853	27	79	396
前锋镇	-	-	-	-	-	-	-	-
吕良镇	-	-	-	-	-	-	-	-
陈桥镇	7661	5223	1017	2651	1705	72	1133	197
金北镇	-	-	-	-	-	-	-	-

外商和港澳台工业企业主要指标(三)

(分地区)

单位:万元

	财务费用			利润总额	亏损企业亏损总额	利税总额	应付职工薪酬	应交增值税	平均用工人数(人)
		利息收入	利息支出						
全县	869	-62	1126	16555	15	22315	16634	5110	2419
经信委	269	-114	370	9102	-	10843	6459	1548	738
商务局	-	-	-	-	-	-	-	-	-
住建局	-	-	-	-	-	-	-	-	-
开发区	65	1	167	334	15	593	1909	145	503
黎城镇	322	26	366	5750	-	8987	4228	3025	550
戴楼镇	116	8	108	97	-	105	232	9	52
金南镇	-	-	-	-	-	-	-	-	-
闵桥镇	-	-	-	-	-	-	-	-	-
塔集镇	9	-	9	219	-	560	2796	310	373
银涂镇	92	-	92	319	-	405	505	58	132
前锋镇	-	-	-	-	-	-	-	-	-
吕良镇	-	-	-	-	-	-	-	-	-
陈桥镇	-4	17	14	734	-	822	505	15	71
金北镇	-	-	-	-	-	-	-	-	-

外商和港澳台工业企业主要指标(一)

(分行业)

单位:万元

	企业单位数(个)	亏损企业(个)	工业总产值(当年价格)	工业销售产值(当年价格)	出口交货值	资产总计	流动资产合计		
							应收帐款	产成品	
总计	13	1	314397	311973	65023	116933	62567	18796	8375
农副食品加工业	-	-	-	-	-	-	-	-	-
食品制造业	-	-	-	-	-	-	-	-	-
纺织业	-	-	-	-	-	-	-	-	-
纺织服装、服饰业	2	-	15525	15525	4527	8083	4946	691	121
皮革、毛皮、羽毛及其制品和制鞋业	1	-	40147	40147	9714	8536	7022	1940	131
木材加工和木、竹、藤、棕、草制品业	-	-	-	-	-	-	-	-	-
造纸和纸制品业	-	-	-	-	-	-	-	-	-
文教、工美、体育和娱乐用品制造业	-	-	-	-	-	-	-	-	-
石油加工、炼焦和核燃料加工业	-	-	-	-	-	-	-	-	-
化学原料和化学制品制造业	1	1	2103	2006	-	1789	312	50	26
医药制造业	1	-	82968	81511	-	19573	8845	2265	403
化学纤维制造业	-	-	-	-	-	-	-	-	-
橡胶和塑料制品业	-	-	-	-	-	-	-	-	-
非金属矿物制品业	1	-	31804	31804	-	12811	5924	2929	532
黑色金属冶炼和压延加工业	-	-	-	-	-	-	-	-	-
有色金属冶炼和压延加工业	-	-	-	-	-	-	-	-	-
金属制品业	-	-	-	-	-	-	-	-	-
通用设备制造业	2	-	8574	8575	-	13851	1433	436	13
专用设备制造业	1	-	2000	2000	-	3480	2400	565	555
汽车制造业	-	-	-	-	-	-	-	-	-
电气机械和器材制造业	2	-	126025	125754	50782	28956	23002	9161	4544
计算机、通信和其他电子设备制造业	1	-	2600	2000	-	6020	4420	360	2050
仪器仪表制造业	-	-	-	-	-	-	-	-	-
电力、热力生产和供应业	-	-	-	-	-	-	-	-	-
燃气生产和供应业	1	-	2651	2651	-	13834	4263	399	-

外商和港澳台工业企业主要指标(二)

(分行业)

单位:万元

	固定 资产 合计	负债 合计	应付 账款	主 营 业 务 收 入	主 营 业 务 成 本	主 营 业 务 税 金 及 附 加	销 售 费 用	管 理 费 用
总计	33635	52918	17640	320229	292425	650	4997	7203
农副食品加工业	-	-	-	-	-	-	-	-
食品制造业	-	-	-	-	-	-	-	-
纺织业	-	-	-	-	-	-	-	-
纺织服装、服饰业	3006	3310	200	14802	12952	90	1120	448
皮革、毛皮、羽毛及其制品和制鞋业	1514	6161	2303	40147	34240	166	578	2020
木材加工和木、竹、藤、棕、草制品业	-	-	-	-	-	-	-	-
造纸和纸制品业	-	-	-	-	-	-	-	-
文教、工美、体育和娱乐用品制造业	-	-	-	-	-	-	-	-
石油加工、炼焦和核燃料加工业	-	-	-	-	-	-	-	-
化学原料和化学制品制造业	109	553	480	2006	1788	3	103	133
医药制造业	5339	3343	1045	78156	71330	36	705	1748
化学纤维制造业	-	-	-	-	-	-	-	-
橡胶和塑料制品业	-	-	-	-	-	-	-	-
非金属矿物制品业	4153	6605	3348	31804	27727	46	610	733
黑色金属冶炼和压延加工业	-	-	-	-	-	-	-	-
有色金属冶炼和压延加工业	-	-	-	-	-	-	-	-
金属制品业	-	-	-	-	-	-	-	-
通用设备制造业	5940	10414	-	8575	7402	27	55	617
专用设备制造业	899	1700	85	2001	1600	-	62	266
汽车制造业	-	-	-	-	-	-	-	-
电气机械和器材制造业	3414	15354	8917	137987	131881	179	471	801
计算机、通信和其他电子设备制造业	1600	255	245	2100	1800	32	160	240
仪器仪表制造业	-	-	-	-	-	-	-	-
电力、热力生产和供应业	-	-	-	-	-	-	-	-
燃气生产和供应业	7661	5223	1017	2651	1705	71	1133	197

外商和港澳台工业企业主要指标(三)

(分行业)

单位:万元

	财务费用			利润总额	亏损企业亏损总额	利税总额	应付职工薪酬	应交增值税	平均用工人数(人)
		利息收入	利息支出						
总计	869	-62	1126	16555	15	22315	16634	5110	2419
农副食品加工业	-	-	-	-	-	-	-	-	-
食品制造业	-	-	-	-	-	-	-	-	-
纺织业	-	-	-	-	-	-	-	-	-
纺织服装、服饰业	-91	-	9	370	-	814	4389	354	744
皮革、毛皮、羽毛及其制品和制鞋业	234	23	251	2908	-	5630	3728	2556	467
木材加工和木、竹、藤、棕、草制品业	-	-	-	-	-	-	-	-	-
造纸和纸制品业	-	-	-	-	-	-	-	-	-
文教、工美、体育和娱乐用品制造业	-	-	-	-	-	-	-	-	-
石油加工、炼焦和核燃料加工业	-	-	-	-	-	-	-	-	-
化学原料和化学制品制造业	-4	-	-	-15	15	18	111	30	27
医药制造业	-73	-114	40	4985	-	6006	3028	985	285
化学纤维制造业	-	-	-	-	-	-	-	-	-
橡胶和塑料制品业	-	-	-	-	-	-	-	-	-
非金属矿物制品业	88	3	115	2841	-	3357	500	470	83
黑色金属冶炼和压延加工业	-	-	-	-	-	-	-	-	-
有色金属冶炼和压延加工业	-	-	-	-	-	-	-	-	-
金属制品业	-	-	-	-	-	-	-	-	-
通用设备制造业	156	8	147	378	-	472	326	67	74
专用设备制造业	53	-	53	38	-	38	410	-	110
汽车制造业	-	-	-	-	-	-	-	-	-
电气机械和器材制造业	465	-	453	4188	-	5000	3515	633	498
计算机、通信和其他电子设备制造业	45	1	44	127	-	158	122	-	60
仪器仪表制造业	-	-	-	-	-	-	-	-	-
电力、热力生产和供应业	-	-	-	-	-	-	-	-	-
燃气生产和供应业	-4	17	14	735	-	822	505	15	71

大中型工业企业主要指标(一)

(分地区)

单位:万元

	企业 单位数 (个)	亏损 企业 (个)	工业总 产值(当 年价格)	工业销 售产值 (当年价 格)	出口 交货值	资产 总计	流动资产 合计		
							应收帐款	产成品	
全 县	13	-	1430211	1400180	263440	482772	346566	140010	22559
经信委	5	-	642802	633986	50798	138804	78274	23740	15631
商务局	1	-	534514	521226	197590	274027	224754	99377	1497
住建局	-	-	-	-	-	-	-	-	-
开发区	2	-	108813	101565	4527	37935	22118	7619	5054
黎城镇	2	-	87547	87547	9714	16893	12137	4888	256
戴楼镇	-	-	-	-	-	-	-	-	-
金南镇	-	-	-	-	-	-	-	-	-
闵桥镇	-	-	-	-	-	-	-	-	-
塔集镇	1	-	7598	7598	-	2343	1982	384	-
银涂镇	1	-	45351	44672	811	11570	6101	3983	121
前锋镇	-	-	-	-	-	-	-	-	-
吕良镇	-	-	-	-	-	-	-	-	-
陈桥镇	1	-	3586	3586	-	1200	1200	19	-
金北镇	-	-	-	-	-	-	-	-	-

大中型工业企业主要指标(二)

(分地区)

单位:万元

	固定 资产 合计	负债 合计	应付 账款	主营 业务 收入	主营 业务 成本	主营 业务 税金及 附加	销售 费用	管理 费用
全 县	80750	315120	61779	1488510	1356212	3695	15784	25174
经信委	26935	93520	23065	646406	609985	880	4934	6194
商务局	27701	170676	25533	558141	489263	1982	7524	13183
住建局	-	-	-	-	-	-	-	-
开发区	15685	28810	5800	144247	1342711	174	1130	1892
黎城镇	4756	12133	4613	90042	76675	458	1611	3111
戴楼镇	-	-	-	-	-	-	-	-
金南镇	-	-	-	-	-	-	-	-
闵桥镇	-	-	-	-	-	-	-	-
塔集镇	361	134	-34	8869	8309	31	55	246
银涂镇	5312	8867	2802	37219	34283	109	530	489
前锋镇	-	-	-	-	-	-	-	-
吕良镇	-	-	-	-	-	-	-	-
陈桥镇	-	980	-	3586	3426	61	-	59
金北镇	-	-	-	-	-	-	-	-

大中型工业企业主要指标(三)

(分地区)

单位:万元

	财务费用			利润总额	亏损企业亏损总额	利税总额	应付职工薪酬	应交增值税	平均用工人数(人)
		利息收入	利息支出						
全县	11030	82	6276	77989	-	111953	67892	30270	10980
经信委	2440	15	1080	21997	-	33416	18170	10539	2435
商务局	6576	-	3061	39619	-	51672	28101	10071	3906
住建局	-	-	-	-	-	-	-	-	-
开发区	1020	42	1122	6949	-	8059	4541	937	1028
黎城镇	737	23	754	7450	-	14965	8362	7056	1065
戴楼镇	-	-	-	-	-	-	-	-	-
金南镇	-	-	-	-	-	-	-	-	-
闵桥镇	-	-	-	-	-	-	-	-	-
塔集镇	9	-	9	219	-	560	2796	310	373
银涂镇	248	2	250	1595	-	2464	2511	761	318
前锋镇	-	-	-	-	-	-	-	-	-
吕良镇	-	-	-	-	-	-	-	-	-
陈桥镇	-	-	-	160	-	817	3411	596	1855
金北镇	-	-	-	-	-	-	-	-	-

大中型工业企业主要指标(一)

(分行业)

单位:万元

	企业 单位 数 (个)	亏损 企业 (个)	工业总 产值(当 年价格)	工业销售 产值(当 年价格)	出口 交货值	资产 总计	流动资产		
							合计	应收 帐款	产成品
总计	13	-	1430211	1400180	263440	482772	346566	140010	22559
农副食品加工业	-	-	-	-	-	-	-	-	-
食品制造业	-	-	-	-	-	-	-	-	-
纺织业	-	-	-	-	-	-	-	-	-
纺织服装、服饰业	2	-	15525	15525	4527	8083	4946	691	122
皮革、毛皮、羽毛及其制品和制鞋业	1	-	40147	40147	9714	8536	7022	1940	131
木材加工和木、竹、藤、棕、草制品业	-	-	-	-	-	-	-	-	-
造纸和纸制品业	1	-	108786	109276	-	69432	27821	3541	2442
文教、工美、体育和娱乐用品制造业	-	-	-	-	-	-	-	-	-
石油加工、炼焦和核燃料加工业	-	-	-	-	-	-	-	-	-
化学原料和化学制品制造业	-	-	-	-	-	-	-	-	-
医药制造业	-	-	-	-	-	-	-	-	-
化学纤维制造业	-	-	-	-	-	-	-	-	-
橡胶和塑料制品业	-	-	-	-	-	-	-	-	-
非金属矿物制品业	-	-	-	-	-	-	-	-	-
黑色金属冶炼和压延加工业	-	-	-	-	-	-	-	-	-
有色金属冶炼和压延加工业	-	-	-	-	-	-	-	-	-
金属制品业	1	-	3585	3585	-	1200	1200	19	-
通用设备制造业	3	-	232763	238718	827	39201	26188	13345	4803
专用设备制造业	-	-	-	-	-	-	-	-	-
汽车制造业	3	-	374307	351119	-	60317	37132	13476	9277
电气机械和器材制造业	2	-	655098	641810	248372	296003	242257	106998	5784
计算机、通信和其他电子设备制造业	-	-	-	-	-	-	-	-	-
仪器仪表制造业	-	-	-	-	-	-	-	-	-
电力、热力生产和供应业	-	-	-	-	-	-	-	-	-
燃气生产和供应业	-	-	-	-	-	-	-	-	-

大中型工业企业主要指标(二)

(分行业)

单位:万元

	固定 资产 合计	负 债 合 计	应 付 账 款	主 营 业 务 收 入	主 营 业 务 成 本	主 营 业 务 税 金 及 附 加	销 售 费 用	管 理 费 用
总计	80750	315120	61779	1488510	1356212	3695	15784	25174
农副食品加工业	-	-	-	-	-	-	-	-
食品制造业	-	-	-	-	-	-	-	-
纺织业	-	-	-	-	-	-	-	-
纺织服装、服饰业	3006	3310	200	14802	12952	90	1120	448
皮革、毛皮、羽毛及其制品和制鞋业	1514	6161	2303	40147	34240	166	578	2020
木材加工和木、竹、藤、棕、草制品业	-	-	-	-	-	-	-	-
造纸和纸制品业	15268	59213	4002	115027	104272	84	1804	1946
文教、工美、体育和娱乐用品制造业	-	-	-	-	-	-	-	-
石油加工、炼焦和核燃料加工业	-	-	-	-	-	-	-	-
化学原料和化学制品制造业	-	-	-	-	-	-	-	-
医药制造业	-	-	-	-	-	-	-	-
化学纤维制造业	-	-	-	-	-	-	-	-
橡胶和塑料制品业	-	-	-	-	-	-	-	-
非金属矿物制品业	-	-	-	-	-	-	-	-
黑色金属冶炼和压延加工业	-	-	-	-	-	-	-	-
有色金属冶炼和压延加工业	-	-	-	-	-	-	-	-
金属制品业	-	980	-	3586	3426	61	-	59
通用设备制造业	12837	25247	10722	232349	214339	901	3085	3514
专用设备制造业	-	-	-	-	-	-	-	-
汽车制造业	18491	37554	10102	391641	370612	254	1262	3324
电气机械和器材制造业	29634	182655	34450	690958	616371	2139	7935	13863
计算机、通信和其他电子设备制造业	-	-	-	-	-	-	-	-
仪器仪表制造业	-	-	-	-	-	-	-	-
电力、热力生产和供应业	-	-	-	-	-	-	-	-
燃气生产和供应业	-	-	-	-	-	-	-	-

大中型工业企业主要指标(三)

(分行业)

单位:万元

	财务费用			利润总额	亏损企业亏损总额	利税总额	应付职工薪酬	应交增值税	平均用工人数(人)
		利息收入	利息支出						
总计	11030	82	6276	77989	-	111953	67892	30270	10980
农副食品加工业	-	-	-	-	-	-	-	-	-
食品制造业	-	-	-	-	-	-	-	-	-
纺织业	-	-	-	-	-	-	-	-	-
纺织服装、服饰业	-91	-	9	370	-	814	4389	354	744
皮革、毛皮、羽毛及其制品和制鞋业	234	23	251	2909	-	5630	3728	2556	467
木材加工和木、竹、藤、棕、草制品业	-	-	-	-	-	-	-	-	-
造纸和纸制品业	1453	-	91	5468	-	6042	2656	490	348
文教、工美、体育和娱乐用品制造业	-	-	-	-	-	-	-	-	-
石油加工、炼焦和核燃料加工业	-	-	-	-	-	-	-	-	-
化学原料和化学制品制造业	-	-	-	-	-	-	-	-	-
医药制造业	-	-	-	-	-	-	-	-	-
化学纤维制造业	-	-	-	-	-	-	-	-	-
橡胶和塑料制品业	-	-	-	-	-	-	-	-	-
非金属矿物制品业	-	-	-	-	-	-	-	-	-
黑色金属冶炼和压延加工业	-	-	-	-	-	-	-	-	-
有色金属冶炼和压延加工业	-	-	-	-	-	-	-	-	-
金属制品业	-	-	-	160	-	817	3411	596	1855
通用设备制造业	1105	17	1121	9464	-	20625	12913	10260	1682
专用设备制造业	-	-	-	-	-	-	-	-	-
汽车制造业	1411	42	1413	15882	-	21516	9263	5380	1525
电气机械和器材制造业	6918	-	3391	43736	-	56509	31532	10634	4359
计算机、通信和其他电子设备制造业	-	-	-	-	-	-	-	-	-
仪器仪表制造业	-	-	-	-	-	-	-	-	-
电力、热力生产和供应业	-	-	-	-	-	-	-	-	-
燃气生产和供应业	-	-	-	-	-	-	-	-	-

私营工业企业主要指标(一)

(分地区)

单位:万元

	企业 单位数 (个)	亏损 企业 (个)	工业总 产值(当 年价格)	工业销 售产值 (当年价 格)	出口 交货值	资产 总计	流动资产 合计		
							应收帐款	产成品	
全 县	260	10	3904519	3831871	128054	1399123	864138	326496	90253
经信委	12	2	724532	699679	99978	247761	152140	51587	20204
商务局	4	-	181715	180939	1229	31038	20645	10043	4588
住建局	2	-	21763	21019	-	16833	7165	4408	775
开发区	21	3	205705	188860	6773	126638	79623	30399	10751
黎城镇	41	1	578590	578364	-	190611	112522	56429	8492
戴楼镇	28	-	354180	353718	4196	104896	59071	21822	6928
金南镇	13	-	62101	61897	-	18545	13604	9129	1031
闵桥镇	17	1	129548	119490	-	78889	53482	22226	1192
塔集镇	13	1	222023	220142	1575	136478	93373	27215	17224
银涂镇	41	1	463115	457396	8811	135610	90840	40529	11718
前锋镇	23	1	247508	247153	5492	153279	80090	29098	268
吕良镇	13	-	234129	231936	-	51874	24072	7265	2849
陈桥镇	12	-	128240	127896	-	53835	38853	8682	2518
金北镇	20	-	351370	343382	-	52836	38658	7664	1715

私营工业企业主要指标(二)

(分地区)

单位:万元

	固定 资产 合计	负债 合计	应付 账款	主营 业务 收入	主营 业务 成本	主营 业务 税金及 附加	销售 费用	管理 费用
全 县	348332	719884	177989	3839635	3500710	13332	73682	84702
经信委	47107	110197	26092	699735	629331	1367	11696	14804
商务局	7139	18511	3540	184347	178807	239	694	1498
住建局	3739	6765	152	19488	17501	87	279	1006
开发区	39643	79803	22708	229626	208993	515	2417	6109
黎城镇	50050	103065	28246	583969	506381	2961	22021	18338
戴楼镇	40080	58799	8455	345148	322171	442	2490	5706
金南镇	2083	10982	3172	60869	56387	166	2180	1092
闵桥镇	20895	47269	16979	128359	112600	467	6508	4208
塔集镇	8340	55153	23726	205388	196511	406	1953	2784
银涂镇	34007	86130	17029	437753	408820	872	6516	8244
前锋镇	53147	63329	15019	242400	219488	665	4728	5774
吕良镇	21238	30105	4658	227492	205306	432	3907	3664
陈桥镇	10747	28533	2953	127891	120280	181	2777	1684
金北镇	10117	21243	5260	347170	318134	4532	5516	9791

私营工业企业主要指标(三)

(分地区)

单位:万元

	财务费用			利润总额	亏损企业 亏损总额	利税 总额	应付 职工 薪酬	应交 增值税	平均 用工人 数(人)
		利息 收入	利息 支出						
全县	22019	1012	16873	148967	2161	228456	99328	66055	20892
经信委	1284	627	728	41992	950	53800	14383	10441	2257
商务局	577	3	443	2385	-	3356	2300	732	486
住建局	389	-	389	332	-	1006	587	584	133
开发区	2746	58	2473	10271	838	13428	10531	2640	2564
黎城镇	3165	26	2669	31551	68	51887	19416	17295	3341
戴楼镇	2316	5	2284	12285	-	14955	7634	2229	1490
金南镇	330	-	213	756	-	1993	1956	1071	459
闵桥镇	1676	1	300	3327	209	6990	3791	3196	936
塔集镇	566	40	285	3224	4	7853	2728	4223	767
银涂镇	2423	154	2166	11171	37	17075	11363	5023	2711
前锋镇	2479	76	1927	9204	55	13598	7455	3725	1600
吕良镇	2024	-	1165	12149	-	20935	4688	8354	629
陈桥镇	877	17	882	2350	-	3527	5108	995	2338
金北镇	1167	5	949	7970	-	18053	7388	5547	1181

私营工业企业主要指标(一)

(分行业)

单位:万元

	企业 单位 数 (个)	亏损 企业 (个)	工业总 产值(当 年价格)	工业销售 产值(当 年价格)	出口 交货值	资产 总计	流动资产		
							合计	应收 帐款	产成品
总计	260	10	3904519	3831871	128054	1399123	864138	326496	90253
农副食品加工业	30	1	667580	660854	-	78719	54310	13905	6959
食品制造业	-	-	-	-	-	-	-	-	-
纺织业	14	1	68837	67678	6507	49161	27804	7359	5642
纺织服装、服饰业	9	-	81633	81633	-	34654	15224	4479	233
皮革、毛皮、羽毛及其制品和制鞋业	6	-	35678	33896	-	11197	6318	1069	867
木材加工和木、竹、藤、棕、草制品业	7	-	78014	79092	-	13962	10372	5511	1145
造纸和纸制品业	3	-	129257	124284	4428	78785	33434	4959	3113
文教、工美、体育和娱乐用品制造业	10	1	71992	73290	11406	41695	25671	11954	3366
石油加工、炼焦和核燃料加工业	1	-	2051	2051	-	1326	1036	535	72
化学原料和化学制品制造业	14	-	161091	157518	-	87673	62966	25308	4046
医药制造业	3	-	82657	84618	-	6342	5117	1139	1393
化学纤维制造业	4	-	77604	77124	-	31064	14306	2676	1236
橡胶和塑料制品业	3	-	11699	11687	-	6329	5146	1416	452
非金属矿物制品业	10	1	116391	113351	-	64205	39477	17289	1656
黑色金属冶炼和压延加工业	6	-	279926	270342	-	40857	27896	1376	4525
有色金属冶炼和压延加工业	7	-	119116	119117	-	9192	7985	5207	175
金属制品业	11	-	166550	164032	-	54191	33742	13421	4747
通用设备制造业	14	-	198469	194996	811	56809	35775	16072	3439
专用设备制造业	45	4	729147	716346	100012	296958	189829	61950	29804
汽车制造业	12	-	403829	380226	-	86203	56956	23128	9716
电气机械和器材制造业	26	-	198503	195990	2086	88406	67248	33453	2963
计算机、通信和其他电子设备制造业	4	-	34109	33779	1229	14621	7959	3148	446
仪器仪表制造业	17	1	181667	181248	1575	170630	111831	66274	4258
电力、热力生产和供应业	4	1	8719	8719	-	76144	23736	4868	-
燃气生产和供应业	-	-	-	-	-	-	-	-	-

私营工业企业主要指标(二)

(分行业)

单位:万元

	固定 资产 合计	负债 合计	应付 账款	主营 业务 收入	主营 业务 成本	主营 业务 税金及 附加	销售 费用	管理 费用
总计	348332	719884	177989	3839635	3500710	13332	73682	84702
农副食品加工业	18606	39504	8091	643263	618877	546	3879	4649
食品制造业	-	-	-	-	-	-	-	-
纺织业	14762	31492	5825	66472	61389	270	707	1621
纺织服装、服饰业	11412	10870	1731	81573	73954	186	815	1722
皮革、毛皮、羽毛及其制品和制鞋业	4263	8277	1870	34693	31752	53	253	820
木材加工和木、竹、藤、棕、草制品业	1731	8807	2304	78338	73165	435	1318	1193
造纸和纸制品业	19008	64350	5615	130035	115314	129	2674	3254
文教、工美、体育和娱乐用品制造业	10809	22135	7385	71585	64865	108	1019	1877
石油加工、炼焦和核燃料加工业	-	165	-	2036	1551	7	12	50
化学原料和化学制品制造业	15410	48932	5358	158250	141825	305	6730	4416
医药制造业	696	3424	432	69937	67143	66	573	704
化学纤维制造业	13898	11874	447	79264	72688	1069	1018	1234
橡胶和塑料制品业	931	4258	504	11793	10577	56	285	281
非金属矿物制品业	14079	29384	7789	114124	102093	350	2401	3135
黑色金属冶炼和压延加工业	8706	12661	1445	270771	253005	3690	2643	6325
有色金属冶炼和压延加工业	906	5627	2432	119117	115364	373	472	773
金属制品业	16706	29210	4074	162845	147774	353	2014	4722
通用设备制造业	15907	38772	8666	184098	165641	780	3229	3775
专用设备制造业	62029	88491	29938	716908	625746	2423	16785	22232
汽车制造业	23279	54279	17678	420146	395110	397	2091	4742
电气机械和器材制造业	15313	48358	13098	195842	178866	611	4825	5819
计算机、通信和其他电子设备制造业	5736	4689	563	33326	29864	111	725	745
仪器仪表制造业	23067	95270	40941	186500	150363	895	19214	10474
电力、热力生产和供应业	51078	59055	11803	8719	3784	119	-	139
燃气生产和供应业	-	-	-	-	-	-	-	-

私营工业企业主要指标(三)

(分行业)

单位:万元

	财务费用			利润总额	亏损企业亏损总额	利税总额	应付职工薪酬	应交增值税	平均用工人数(人)
		利息收入	利息支出						
总计	22019	1012	16873	148967	2161	228456	99328	66055	20892
农副食品加工业	2123	27	1885	13212	30	16361	4452	2604	1015
食品制造业	-	-	-	-	-	-	-	-	-
纺织业	-	-	-	-	-	-	-	-	-
纺织服装、服饰业	-	-	-	-	-	-	-	-	-
皮革、毛皮、羽毛及其制品和制鞋业	1128	76	944	1211	66	2202	3465	721	1030
木材加工和木、竹、藤、棕、草制品业	638	71	474	4259	-	6492	7745	2047	1403
造纸和纸制品业	236	1	236	1581	-	2051	1438	414	391
文教、工美、体育和娱乐用品制造业	453	-	338	1724	-	3475	2364	1316	389
石油加工、炼焦和核燃料加工业	1556	2	219	7266	-	7932	3806	537	575
化学原料和化学制品制造业	518	4	158	3232	55	4241	3816	900	1052
医药制造业	1	1	-	416	-	482	133	60	20
化学纤维制造业	1326	16	1020	3767	-	6689	2967	2618	680
橡胶和塑料制品业	-93	-92	-	1581	-	2169	803	522	148
非金属矿物制品业	761	-	761	2501	-	5470	2617	1900	414
黑色金属冶炼和压延加工业	281	17	217	313	-	443	462	74	120
有色金属冶炼和压延加工业	869	4	720	5037	37	8397	3444	3010	659
金属制品业	403	1	395	4684	-	11965	3350	3591	516
通用设备制造业	90	-	13	2048	-	6071	1018	3650	256
专用设备制造业	724	1	715	7526	-	9332	7942	1443	2517
汽车制造业	1456	2	1433	9306	-	17877	10719	7791	1628
电气机械和器材制造业	1700	772	2035	49177	1343	66199	14081	14516	2765
计算机、通信和其他电子设备制造业	1748	42	1720	17244	-	23954	11245	6313	2072
仪器仪表制造业	1641	8	1591	4090	-	7154	4608	2450	1360
电力、热力生产和供应业	173	-	173	1735	-	3395	1572	1548	345
燃气生产和供应业	909	66	557	5772	421	14697	7042	8030	1508

年主营业务收入2000万元及以上工业企业主要产品产量

产品名称	单位	本年数	产品名称	单位	本年数
小麦粉	吨	140044	其他钢材	吨	703695
大米	吨	977938	用外购国产钢材再加工生产钢材	吨	7248
饲料	吨	202737	用外购钢材再加工生产钢材	吨	7248
其中:配合饲料	吨	58522	铁合金	吨	56276
精制食用植物油	吨	23398	铜材	吨	41847
纱	吨	8736	铝材	吨	2088
棉纱	吨	8264	金属压力容器	吨	2880
化学纤维纱	吨	472	金属包装容器	吨	5374
布	万米	360	锻件	吨	38192
其中:棉布	万米	360	金属切削机床	台	2880
无纺布(无纺织物)	吨	14798	其中:数控金属切削机床	台	2211
服装	万件	1144	金属成形机床	台	14870
梭织服装	万件	1144	输送机械(输送机和提升机)	吨	35742
鞋	万双	488	泵	台	42620
皮革鞋靴	万双	55	其中:真空泵	台	42489
塑料鞋	万双	433	阀门	吨	463
人造板	立方米	367533	气动元件	件	10569
其中:胶合板	立方米	344330	齿轮	吨	1340
机制纸及纸板(外购原 纸加工除外)	吨	161230	弹簧	吨	6586
涂料	吨	1457	矿山专用设备	吨	174332
初级形态塑料	吨	560	石油钻井设备	台(套)	42294
表面活性剂	吨	8556	塑料加工专用设备	台	427
合成洗涤剂	吨	7138	模具	套	44
其中:合成洗衣粉	吨	3939	农产品加工专用设备	台	11886
液体洗涤剂	吨	3159	农产品初加工机械	台	11555
化学药品原药	吨	2874	饲料生产专用设备	台	1581
化学纤维	吨	14673	电力电容器	千乏	8188
合成纤维	吨	14673	安全、自动化监控设备	台(套)	6499
其中:锦纶纤维	吨	9961	通信及电子网络用电缆	对千米	32983
氨纶纤维	吨	4712	电力电缆	千米	134594
塑料制品	吨	3923	铅酸蓄电池	千伏安时	7606302
日用塑料制品	吨	3923	灯具及照明装置	套(台、个)	4385622
水泥	吨	285270	电子元件	万只	351
商品混凝土	立方米	738164	射频元器件	万只	298
水泥混凝土电杆	根	64580	工业自动调节仪表与控制系统	台(套)	257891
铸铁件	吨	212579	电工仪器仪表	台	24929
铸钢件	吨	19515	工业仪表	台(个)	132423
钢材	吨	710943	分析仪器及装置	台(套)	3255
焊接钢管	吨	7248	光学仪器	台(个)	4143572

注:本表为定报数据

年主营业务收入2000万元及以上工业企业能源购进、消费与库存

能源名称	计量单位	年初库存量	全年购进量		全年消费量				年末库存量	
			实物量	购自省外	合计	1. 工业生产消费	用于原材料	2. 非工业生产消费		合计中: 运输工具消费
合计	吨标准煤				171184	169712		1472		
原煤	吨	2529	75782	2539	75985	75600	-	385	-	2326
焦炭	吨	17	23811	-	23806	23806	-	-	-	22
天然气	万立方米	-	1080	-	1080	1074	37	6	-	-
液化天然气	吨	-	146	-	146	146	146	-	-	-
汽油	吨	-	552	-	552	176	-	376	359	-
煤油	吨	3	58	-	54	54	-	-	-	7
柴油	吨	5	762	-	765	740	-	25	25	2
润滑油	吨	-	11	-	8	8	-	-	-	3
溶剂油	吨	28	112	-	115	115	-	-	-	25
电力	万千瓦时	-	63280	-	63280	62848	-	432	-	-
生物质废料用于燃料	吨	-	354	-	346	346	-	-	-	8

注: 本表为定报数据。

年主营业务收入2000万元及以上工业企业水消费

指标名称	单位	本期取水量	同期取水量
合计	立方米	14316187	14168289
1.地表淡水	立方米	11219543	11134893
2.地下淡水	立方米	1404151	1510643
3.自来水	立方米	1681643	1514353
4.海水	立方米	-	-
5.陆地苦咸水	立方米	-	-
6.矿井水	立方米	-	-
7.雨水	立方米	10850	8400
8.再生水(中水)	立方米	-	-
9.海水淡化水	立方米	-	-
10.其他水	立方米	-	-
指标名称	计量单位	本期	上年同期
外排水量	立方米	8429801	8741978
重复用水量	立方米	1779223	1564566
直流冷却水量(河湖水)	立方米	-	-
直流冷却水量(海水)	立方米	-	-
污水处理企业污水处理量	立方米	-	-

注:本表为定报数据

年主营业务收入2000万元及以上工业企业名录(一)

序号	单位名称	主管单位	序号	单位名称	主管单位
1	江苏神舟车业集团有限公司	经信委 (20)	34	江苏润生光伏科技有限公司	住建局 (6)
2	江苏金桥建材有限公司		35	同泰服饰(江苏)有限公司	开发区 (29)
3	江苏金湖输油泵有限公司		36	金湖县江浙化纤纺织有限公司	
4	江苏金石机械集团有限公司		37	淮安金百合纺织有限公司	
5	江苏神华药业有限公司		38	金湖建工建材有限公司	
6	江苏赛尔电池有限公司		39	江苏山河水泥有限公司	
7	金湖县华兴实业有限公司		40	江苏暨阳服饰有限公司	
8	江苏金石富源机械有限公司		41	江苏衢隆针纺有限公司	
9	江苏焕发钢业有限公司		42	江苏力劲重工有限公司	
10	江苏金莲纸业业有限公司		43	江苏德邦卫生用品有限公司	
11	金湖华翔车业有限公司		44	江苏日新纺织有限公司	
12	金湖县锦虎泵业有限公司		45	喜天奇(江苏)电子有限公司	
13	江苏金工科技集团有限公司		46	金湖福润禽业食品有限公司	
14	江苏康创自控工程有限公司		47	金湖艾伦机械科技有限公司	
15	江苏阜丰生物科技有限公司		48	淮安西格尔汽车内饰件有限公司	
16	金湖县国祥工贸有限公司		49	圣固(江苏)机械有限公司	
17	金湖广协金属制品有限公司		50	江苏神一电气有限公司	
18	金湖金丰特种合金有限公司		51	金湖宇迪光学有限责任公司	
19	江苏天和化工设备制造有限公司		52	金湖三木机械制造实业有限公司	
20	江苏天创工程机械有限公司		53	金湖金鹰化工有限公司	
21	江苏金叶粮油食品有限公司	商务局 (8)	54	金湖天宇照明有限公司	
22	江苏理士科技有限公司		55	江苏天力电缆有限公司	
23	江苏广原油脂有限公司		56	金湖德浦照明有限公司	
24	江苏华天通科技有限公司		57	瑞帆汽车部件(金湖)有限公司	
25	江苏尧乡粮油食品有限公司		58	江苏金湖欧陆汽车有限公司	
26	江苏腾威电子有限公司		59	江苏正贸仓储设备制造有限公司	
27	江苏金昊米业有限公司		60	佳丽(金湖)橡塑科技有限公司	
28	江苏视客光电新材料有限公司		61	江苏欧盛照明有限公司	
29	江苏金湖建源集团有限公司	住建局 (6)	62	江苏金祺金属有限公司	
30	金湖金豹运动器材有限公司		63	江苏鑫永欣电子科技有限公司	
31	金湖县洪大鞋业有限公司		64	金湖县佳申实业有限公司	黎城镇 (44)
32	江苏昇和塑业有限公司		65	江苏红光仪表厂有限公司	
33	江苏德兴安全用品有限公司		66	江苏三安电缆有限公司	

年主营业务收入 2000 万元及以上工业企业名录(二)

序号	单位名称	主管单位	序号	单位名称	主管单位	
67	金湖县常盛动力机械配件有限公司	黎城镇 (44)	100	金湖县天缘服装有限公司	黎城镇 (44)	
68	江苏星羽电缆有限公司		101	金湖县恒源机械厂		
69	江苏省金湖县恒通仪表线缆厂有限公司		102	江苏华硕传输线有限公司		
70	金湖县天成机械有限公司		103	金湖金达木业有限公司		
71	金湖县环宇化工有限公司		104	江苏得高塑业有限公司		
72	金湖小青青机电设备有限公司		105	江苏赛硕光电材料科技有限公司		
73	江苏协诚科技发展有限公司		106	江苏伟宇人防工程防护设备有限公司		
74	金湖开元金属制造有限公司		107	金湖怡众控制系统有限公司		
75	江苏国联电缆有限公司		108	江苏永安电缆有限公司		戴楼镇 (31)
76	江苏三禾鞋业服饰有限公司		109	金湖县蓝盾木业有限公司		
77	江苏巨龙线缆有限公司		110	金湖县双兔米业有限公司		
78	江苏昊华精细化工有限公司		111	金湖县新源淀粉粘合剂厂		
79	江苏恒达自动化仪表有限公司		112	金湖县微晶控制系统有限公司		
80	金湖县纺织有限责任公司		113	金湖县舒雅制衣有限公司		
81	江苏金枫达电缆有限公司		114	江苏尧鑫电缆有限公司		
82	江苏侨新新材料科技股份有限公司		115	金湖县赛欧电气有限公司		
83	江苏祥豪实业股份有限公司		116	金湖县金久米业有限公司		
84	金湖飞龙服装有限公司		117	江苏金石铸锻有限公司		
85	金湖仁泰化纤有限公司		118	金湖县鑫源粮食加工有限公司		
86	江苏金卫机械设备有限公司		119	金湖县恒祥塑料制品有限公司		
87	江苏政轩石油机械股份有限公司		120	江苏精明进出口贸易有限公司		
88	金湖县正丰压铸有限公司		121	金湖飞虹涂装材料有限公司		
89	金湖县六环机械制造有限公司		122	江苏金大地饲料有限公司		
90	江苏长丰有机硅有限公司		123	金湖钟民机械厂		
91	开元圣达工艺品金湖有限公司		124	金湖县力士工程机械厂		
92	金湖县光阳压铸有限公司		125	金湖县强力织套有限责任公司		
93	金湖苏仪科技有限公司		126	江苏阿路美格新材料股份有限公司		
94	金湖洪祥铜业有限公司		127	金湖县全祺铜业有限公司		
95	金湖县金源制衣有限责任公司		128	金湖宝泰电工线材有限公司		
96	普斐特油气工程(江苏)有限公司		129	江苏汇融建材科技有限公司		
97	金湖县科达仪表线缆有限公司		130	江苏迪吉威阀门有限公司		
98	金湖恒达农业机械有限公司		131	金湖县承青粮食有限公司		
99	金湖县祯泰纺织有限公司		132	金湖青原农业机械有限公司		

年主营业务收入2000万元及以上工业企业名录(三)

序号	单位名称	主管单位	序号	单位名称	主管单位
133	金湖飞香粮油有限公司	戴楼镇 (31)	166	金湖县金陵助剂厂	闵桥镇 (18)
134	金湖县世杰客车门泵有限公司		167	江苏群泰粮油食品有限公司	
135	金湖县通达客车门业有限公司		168	江苏杰创科技集团电气有限公司	
136	金湖力能车业有限公司		169	江苏悦晟防护用品有限公司	
137	金湖绿叶农业机械有限公司		170	江苏迪欧博铝业有限公司	
138	金湖振华光伏发电有限公司		171	江苏迅创科技有限公司	
139	江苏创业物流装备有限公司	金南镇 (17)	172	亚洲新能源(金湖)太阳能发电有限公司	塔集镇 (17)
140	金湖县金鑫实业有限公司		173	江苏裕通粮油食品有限公司	
141	江苏全兴电缆有限公司		174	金湖县金菱机械厂	
142	江苏宇航特种线缆有限公司		175	江苏哥德威尔服饰有限公司	
143	金湖县金峰铜材加工厂		176	西派集团有限公司	
144	金湖县宏天米业有限公司		177	江苏华尔威科技集团有限公司	
145	江苏金岛木业有限公司		178	金湖县巨力机电有限公司	
146	金湖锦程包装制品厂		179	金湖县渔业机械有限公司	
147	江苏堃阳自动化设备有限公司		180	淮安市百益铜业有限公司	
148	江苏利文机械有限公司		181	金湖县鼎鑫鞋业有限公司	
149	金湖金丰机械制造有限公司		182	金湖县宝塔米业有限公司	
150	金湖县昆成木业有限公司		183	金湖振合新能源科技有限公司	
151	金湖县福利木器加工厂		184	金湖振合新能源发电有限公司	
152	江苏东场木业有限公司		185	金湖县尧乡渔业机械有限公司	
153	金湖华弘建材有限公司		186	金湖县靠谱农业机械有限公司	
154	金湖新力泰化纤有限公司		187	金湖金盛混凝土有限公司	
155	江苏杰创温度仪表有限公司		188	淮安天华金属有限公司	
156	江苏华海测控技术有限公司	闵桥镇 (18)	189	金湖平月农业机械有限公司	银涂镇 (55)
157	江苏杰创科技有限公司		190	金湖平几农业机械有限公司	
158	金湖县德兴精细化工厂		191	金湖县沁宝橡塑制品有限公司	
159	淮安市维尔特电气有限公司		192	江苏金陵网业有限公司	
160	金湖县远大变性淀粉有限公司		193	金湖錕鋳机械有限公司	
161	金湖县支点石油科技有限责任公司		194	江苏小铁人机床有限公司	
162	江苏东南米业有限公司		195	金湖县华宇仪表线缆厂	
163	江苏润仪仪表有限公司		196	金湖县春晨客车门系统有限公司	
164	金湖中天玩具厂		197	金湖县天赐缘机械有限公司	
165	金湖荣锦电工线材有限公司		198	金湖县富林电子有限公司	

年主营业务收入 2000 万元及以上工业企业名录(四)

序号	单位名称	主管单位	序号	单位名称	主管单位	
199	江苏金麟户外用品有限公司	银涂镇 (55)	232	金湖禄云实业有限公司	银涂镇 (55)	
200	江苏新金菱电缆有限公司		233	江苏杰亚精密铸造有限公司		
201	江苏金海粮油食品有限公司		234	金湖县金鹏木业有限公司		
202	淮安森迈羊绒制品科技有限公司		235	金湖正辉太阳能电力有限公司		
203	江苏金泰网业有限公司		236	威尔尼装饰材料(江苏)有限公司		
204	金湖县金兆五金有限公司		237	金湖康美莱实业有限公司		
205	江苏宝翔体育器材有限公司		238	淮安市新正木业有限公司		
206	江苏金安机械制造有限公司		239	江苏宝策建材科技有限公司		
207	金湖雨力铸造有限公司		240	江苏金邮纸业有限公司		
208	金湖欧通铝业有限公司		241	金湖优顺实业有限公司		
209	江苏增强新材料科技有限公司		242	淮安市万高精密铸造有限公司		
210	江苏省老农庄食品有限公司		243	江苏宏盛环保科技有限公司		
211	金湖志旺实业有限公司		244	金湖凯瑞特石油工程材料有限公司		
212	金湖德望机械有限公司		245	江苏美翔体育用品有限公司		
213	江苏金信线缆有限公司		246	江苏赛欧信越消泡剂有限公司		前锋镇 (26)
214	金湖泓达木业制品有限公司		247	江苏家鑫纺织有限公司		
215	金湖杰辉铸造有限公司		248	江苏中高煤矿机械有限公司		
216	金湖裕源体育用品有限公司		249	江苏横河集团有限公司		
217	江苏威宇机械有限公司		250	江苏淮工重型装备有限公司		
218	金湖海华机械制造有限公司		251	金域兴业服饰(金湖)有限公司		
219	金湖县帛美纺织有限公司		252	江苏派尔克汽车产品有限公司		
220	金湖县金润机械有限公司		253	江苏金锡铸锻有限公司		
221	金湖银杰精密铸造有限公司		254	江苏博越化纤有限公司		
222	淮安市伽德公路材料有限公司		255	江苏淮重煤矿机械有限公司		
223	江苏爱可青实业有限公司		256	金湖县白马湖米业有限公司		
224	金湖县武丰米业有限公司		257	金湖县金满源食品厂		
225	江苏黄金地肥业有限公司		258	江苏金禾安生物科技有限公司		
226	江苏鑫益达金属材料有限公司		259	金湖宝应湖农场五七米业有限公司		
227	金湖天成金属制品有限公司		260	江苏凯尔特光电科技有限公司		
228	金湖瑞富机械有限公司		261	金湖兴荣机械有限公司		
229	淮安市金貂线缆有限公司		262	金湖凌威纺织有限公司		
230	江苏新金菱集团实业有限公司		263	金湖县湖滨米业有限公司		
231	江苏锦润光电有限公司		264	金湖县泗湾湖米业有限公司		

年主营业务收入2000万元及以上工业企业名录(五)

序号	单位名称	主管单位	序号	单位名称	主管单位
265	金湖县昌泰矿山机械厂	前锋镇 (26)	297	江苏佳联华机械制造有限公司	陈桥镇 (17)
266	江苏金穗纺织有限公司		298	金湖立军农副食品加工机械有限公司	
267	江苏常青腾纺织有限公司		299	金湖新绿农副食品加工机械有限公司	
268	江苏创力铸锻有限公司		300	江苏金氟隆防腐设备有限公司	
269	江苏雅绮针织有限公司		301	江苏心里程电子有限公司	
270	江苏吉新电力有限公司		302	江苏国华粮食收储有限公司	
271	江苏润东仪表科技有限公司		303	金湖金升农副食品加工机械有限公司	
272	金湖县顺立机械厂(普通合伙)	吕良镇 (16)	304	金湖弘泰钢结构有限公司	金北镇 (24)
273	江苏创力机电装备有限公司		305	金湖县振兴石化机械制造有限公司	
274	江苏锦湖粮油食品有限公司		306	金湖万磊木业有限公司	
275	江苏金莲花机械设备有限公司		307	金湖盖山型材有限公司	
276	金湖县顺发粮油有限公司		308	金湖县泰和米业有限公司	
277	金湖正贸机械制造有限公司		309	金湖恒力机械有限公司	
278	金湖县民安机械有限公司		310	江苏旭泰电缆有限公司	
279	金湖县鼎盛米业有限责任公司		311	金湖金凌新材料科技有限公司	
280	金湖县金苹果水泥制品有限公司		312	金湖卫东机械有限公司	
281	金湖宏泰木业有限公司		313	淮安坤宇劳保用品有限公司	
282	江苏立圆食品有限公司		314	江苏翔龙仪表有限公司	
283	金湖县恒康机械有限公司		315	金湖县天缘化工有限公司	
284	金湖天娇玩具有限公司		316	淮安科润膜材料有限公司	
285	金湖兆辉太阳能电力有限公司		317	江苏坤宇集团有限公司	
286	金湖瑞元机电装备有限公司		318	金湖德宝工贸有限公司	
287	金湖县金飞机械有限公司		319	金湖创新机械制造有限公司	
288	金湖县华久米业有限公司	320	江苏上元容器制造有限公司		
289	金湖县利乐生物科技实业有限公司	321	金湖强丰金属制品有限公司		
290	江苏岛田粮油食品有限公司	322	金湖恒通机械有限公司		
291	江苏省启尧粮食有限公司	323	江苏新淮河医药科技有限公司		
292	江苏三禾鞋业集团有限公司	324	淮安雷阳温室设备有限公司		
293	金湖县雅达无纺布制品有限公司	325	江苏凯瑞斯新能源科技有限公司		
294	金湖银胜新能源有限公司	326	江苏润泰服装有限公司		
295	淮安庆鹏广汇燃气有限公司	327	金湖县祥龙制衣厂		
296	江苏爱特福84股份有限公司	328	金湖腾达机械制造有限公司		

4

固定资产投资

GU DING ZI CHAN TOU ZI

规模以上固定资产投资完成情况

单位:万元

	合 计	项目投资	其中:工业投资	房地产开发
计划总投资	3466557	2623943	1910505	842614
自开始建设累计完成投资	2651230	2074600	1540255	576630
本年完成投资	1955401	1836575	1378618	118826
建筑工程	1119703	1028970	625576	90733
安装工程	25986	25531	23293	455
设备工器具购置	761507	760952	713299	555
其他费用	48205	21122	16450	27083
本年新增固定资产	1526754	1468398	1093187	58356
本年资金来源小计	2011251	1840207	1380815	171044
1、国家预算内资金	5062	5062	—	—
2、国内贷款	6052	3252	3252	2800
3、利用外资	3050	3050	3050	—
4、自筹资金	1723870	1659829	1365015	64041
5、其他资金	273217	169014	9498	104203

规模以上固定资产投资完成情况(一)

(不含房地产)

单位:万元

	合 计	其中:工业投资
一、计划投资		
1、建设项目计划总投资	2623943	1910505
其中:本年新开工	1589727	1139697
2、自开始建设累计完成投资	2074600	1540255
二、本年完成投资	1836575	1378618
其中:本年新开工	1158767	854341
其中:基础设施投资	421897	—
其中:民间投资	1526114	1339703
其中:私营个体	1252231	1158221
其中:技改投资	764863	764863
1、按构成分		
建筑工程	1028970	625576
安装工程	25531	23293
设备工器具购置	760952	713299
其他费用	21122	16450
2、按建设性质分		
其中:新建	945064	532551
扩建	150670	124309
改建	730461	711378
3、按登记注册类型分		
内资企业	1797866	1344444
其中:国有企业	279997	4741
集体企业	3200	—
有限责任公司	198108	176459
私营企业	1252231	1158221
其他企业	59620	313
港、澳、台商投资企业	29801	25266
外商投资企业	8908	8908
个体经营	—	—

规模以上固定资产投资完成情况(二)

(不含房地产)

单位:万元

	合 计	其中:工业投资
4、按产业分		
①第一产业	46027	—
②第二产业	1384861	1384861
工业	1378618	1378618
其中:能源工业	198579	198579
原材料工业	139720	139720
机电工业	650967	650967
轻纺工业	413854	413854
③第三产业	405687	—
5、按国民经济行业分		
(一)农、林、牧、渔业	55187	—
(二)采矿业		
(三)制造业	1202579	1202579
其中:农副食品加工业	72600	72600
食品制造业	11335	11335
酒、饮料和精制茶制造业	8899	8899
纺织业	45444	45444
纺织服装和服饰业	24378	24378
皮革、毛皮、羽毛(绒)及其制品业	19161	19161
木材加工及木、竹、藤、棕、草制品业	42647	42647
家具制造业	29867	29867
造纸及纸制品业	19788	19788
印刷和记录媒介复制业	—	—
文教、工美、体育和娱乐用品制造业	43744	43744
化学原料及化学制品制造业	31347	31347
医药制造业	19411	19411
化学纤维制造业	10922	10922
橡胶和塑料制品业	36415	36415
非金属矿制品业	94181	94181

规模以上固定资产投资完成情况(三)

(不含房地产)

单位:万元

	合 计	其中:工业投资
黑色金属冶炼和压延加工业	—	—
有色金属冶炼和压延加工业	14087	14087
金属制品业	98494	98494
通用设备制造业	88328	88328
专用设备制造业	230033	230033
汽车制造业	36989	36989
电气机械及器材制造业	81495	81495
计算机、通信和其他电子设备制造业	24077	24077
仪器仪表制造业	91551	91551
其他制造业	4741	4741
(四)电力、热力、燃气及水的生产和供应业	176039	176039
(五)建筑业	6243	—
(六)批发和零售业	35874	—
(七)交通运输、仓储和邮政业	95349	—
(八)住宿和餐饮业	10248	—
(九)信息传输、软件和信息技术服务业	—	—
(十)金融业	—	—
(十一)房地产业	36016	—
(十二)租赁和商务服务业	8186	—
(十三)科学研究和技术服务业	—	—
(十四)水利、环境和公共设施管理业	165896	—
(十五)居民服务和其他服务业	—	—
(十六)教育	8430	—
(十七)卫生和社会工作	—	—
(十八)文化、体育和娱乐业	2360	—
(十九)公共管理和社会组织	34168	—

规模以上固定资产投资完成情况(四)

(不含房地产)

单位:万元

	合 计	其中:工业投资
三、本年新增固定资产	1468398	1093187
四、项目个数(个)		
1、施工项目个数	314	231
其中:本年新开工	245	176
2、本年投产项目个数	216	162
五、房屋建筑面积(平方米)		
1、本年施工房屋面积	2755748	2142390
其中:住宅	145416	—
2、本年竣工房屋面积	1650139	1283207
其中:住宅	74100	—
六、本年资金来源合计	1851882	1392318
1.上年末结余资金	11675	11503
2.本年资金来源小计	1840207	1380815
(1)国家预算内资金	5062	—
(2)国内贷款	3252	3252
(3)债券	—	—
(4)利用外资	3050	3050
其中:外商直接投资	—	—
(5)自筹资金	1659829	1365015
(6)其他资金来源	169014	9498
七、各项应付款合计	10946	6657
其中:工程款	8274	4081

房地产开发投资完成及资金来源情况

单位:万元

	数量		数量
项目个数	41	办公楼	66
一、投资完成情况		商业营业用房	21336
1、计划总投资	842614	其他	3157
自开始建设累计完成投资	576630	本年新增固定资产	58356
2、本年完成投资	118826	二、资金来源情况	
其中:民间投资	98941	(一)本年资金来源合计	183963
其中:私营个体	69587	1.上年末结余资金	12919
3、本年投资按构成分		2.本年资金来源小计	171044
建筑工程	90733	其中:国内贷款	2800
安装工程	455	自筹资金	64041
设备工器具购置	555	其他资金来源	104203
其他费用	27083	其中:定金及预收款	53547
其中:土地购置费	21794	个人按揭贷款	50656
4、本年投资按工程用途分		(二)本年各项应付款合计	43882
住宅	94267	其中:工程款	37199
其中:90平方米以下	11517		
其中:144平方米以上	11815		

房地产开发房屋面积施工、销售及待售情况

	计量单位	合 计	其中:住宅			其中:商业 营业用房
				90平方米 及以下	144平方米 以上	
房屋施工面积	平方米	1391649	1061916	104662	74903	251835
其中:新开工面积	平方米	365325	269256	17960	16733	60344
房屋竣工面积	平方米	269575	185902	32666	2795	78162
商品住宅竣工套数	套	—	1606	380	15	—
竣工房屋价值	万元	57336	33999	5917	517	21914
商品房销售面积	平方米	399832	319044	42911	34747	79512
其中:现房销售面积	平方米	85637	45888	3653	886	38762
期房销售面积	平方米	314195	273156	39258	33861	40750
商品房销售额	万元	158131	118430	14185	13210	39398
其中:现房销售额	万元	32549	17316	1066	296	14965
期房销售额	万元	125582	101114	13119	12914	24433
商品住宅销售套数	套	—	2814	492	163	—
其中:现房销售套数	套	—	390	44	5	—
期房销售套数	套	—	2424	448	158	—
待售面积	平方米	104679	16833	2255	5876	76116

资质以上建筑业企业生产情况(一)

(总承包和专业承包企业)

单位:万元、个

	企业数	建筑业合同情况			承包工程完成情况			
		直接从建设单位签订的合同额	上年结转合同额	本年新签合同额	直接从建设单位承揽工程完成的产值	自行完成施工产值	分包出去的产值	从建设单位以外承揽工程完成的产值
总计	32	1101915	294765	807150	786201	782439	3762	20977
一、按企业资质等级分组								
施工总承包	23	1067405	293619	773786	753559	749797	3762	20977
一级	2	318659	133611	185048	245047	245047	-	-
二级	7	422839	116712	306127	295828	295828	-	-
三级及以下	14	325907	43296	282611	212684	208922	3762	20977
专业承包	9	34510	1146	33364	32642	32642		
一级	-	-	-	-	-	-	-	-
二级	1	22547	-	22547	22547	22547	-	-
三级及以下	8	11963	1146	10817	10095	10095	-	-
二、按国民经济行业分组								
房屋建筑业	16	1031891	288139	743752	724167	720405	3762	20977
土木工程建筑业	7	52485	5479	47006	46363	46363	-	-
铁路、道路、隧道和桥梁工程建筑	4	37433	4276	33157	34517	34517	-	-
水利和内河港口工程建筑	3	15052	1203	13849	11846	11846	-	-
建筑安装业	4	10346	77	10269	10316	10316	-	-
电气安装	3	9898	-	9898	9898	9898	-	-
其他建筑安装业	1	448	77	371	418	418	-	-
建筑装饰和其他建筑业	5	7193	1070	6123	5355	5355	-	-
建筑装饰业	2	5042	270	4772	3556	3556	-	-
工程准备活动	1	1135	700	435	844	844	-	-
提供施工设备服务	2	1016	100	916	955	955	-	-

资质以上建筑业企业生产情况(二)

(总承包和专业承包企业)

单位:万元

	建筑业 总产值	其中:装 饰装修 产值	在外省 完成的 产值	按构成分			竣工 产值
				建筑工程 产值	安装工程 产值	其他 产值	
总 计	803416	4348	84067	797772	2953	2691	648529
一、按企业资质等级分组							
施工总承包	770774	803	84067	770425	-	349	619885
一级	245047	-	80591	245047	-	-	210358
二级	295828	-	3476	295828	-	-	239874
三级及以下	229899	803	-	229550	-	349	169653
专业承包	32642	3545	-	27347	2953	2342	28644
一级	-	-	-	-	-	-	-
二级	22547	-	-	22547	-	-	22547
三级及以下	10095	3545	-	4800	2953	2342	6097
二、按国民经济行业分组							
房屋建筑业	741382	803	84067	741033	-	349	603487
土木工程建筑业	46363	-	-	46363	-	-	38945
铁路、道路、隧道和桥梁工程建筑	34517	-	-	34517	-	-	28247
水利和内河港口工程建筑	11846	-	-	11846	-	-	10698
建筑安装业	10316	-	-	5976	2953	1387	3354
电气安装	9898	-	-	5576	2935	1387	2936
其他建筑安装业	418	-	-	400	18	-	418
建筑装饰和其他建筑业	5355	3545	-	4400	-	955	2743
建筑装饰业	3556	3545	-	3556	-	-	1702
工程准备活动	844	-	-	844	-	-	602
提供施工设备服务	955	-	-	-	-	955	439

资质以上建筑业企业生产情况(三)

(总承包和专业承包企业)

单位:平方米、人

	房屋建筑 施工面积	本年新 开工面 积	实行投标 承包面积	从业人员			
				直接从事 生产经营 活动的平 均人数	从业人 数期末 人数	工程技 术人员	一级 建造师
总 计	6997879	3865632	5567598	35957	24325	2771	87
一、按企业资质等级分组							
施工总承包	6997879	3865632	5567598	34369	22204	2502	85
一级	2233372	713856	1860773	8460	4314	457	38
二级	2407131	1508792	2274642	16127	11707	1275	25
三级及以下	2357376	1642984	1432183	9782	6183	770	22
专业承包	-	-	-	1588	2121	269	2
一级	-	-	-	-	-	-	-
二级	-	-	-	1010	1479	186	1
三级及以下	-	-	-	578	642	83	1
二、按国民经济行业分组							
房屋建筑业	6997879	3865632	5567598	32113	20398	2071	69
土木工程建筑业	-	-	-	3023	3042	555	15
铁路、道路、隧道和桥梁工程建筑	-	-	-	2093	2352	458	10
水利和内河港口工程建筑	-	-	-	930	690	97	5
建筑安装业	-	-	-	566	633	113	2
电气安装	-	-	-	521	588	105	2
其他建筑安装业	-	-	-	45	45	8	-
建筑装饰和其他建筑业	-	-	-	255	252	32	1
建筑装饰业	-	-	-	182	182	11	-
工程准备活动	-	-	-	31	28	3	1
提供施工设备服务	-	-	-	42	42	18	-

资质以上建筑业企业产品产量完成情况(一)

(总承包和专业承包企业)

单位:平方米

	房屋建筑竣工面积							
	合 计	住宅房屋	商业及 服务用 房屋	办公用 房屋	科研、 教育、 医疗用 房屋	文化、体 育、娱乐 用房屋	厂房及 建筑物	其他未列 明的房屋 建筑物
总 计	2686212	1436780	3397	285283	17000	-	770640	173112
一、按企业资质等级分组								
施工总承包	2686212	1436780	3397	285283	17000	-	770640	173112
一级	716858	457311	-	76269	17000	-	65556	100722
二级	1199160	633695	-	140316	-	-	393266	31883
三级及以下	770194	345774	3397	68698	-	-	311818	40507
专业承包	-	-	-	-	-	-	-	-
一级	-	-	-	-	-	-	-	-
二级	-	-	-	-	-	-	-	-
三级及以下	-	-	-	-	-	-	-	-
二、按国民经济行业分组								
房屋建筑业	2686212	1436780	3397	285283	17000	-	770640	173112
土木工程建筑业	-	-	-	-	-	-	-	-
建筑安装业	-	-	-	-	-	-	-	-
建筑装饰和其他建筑业	-	-	-	-	-	-	-	-

资质以上建筑业企业产品产量完成情况(二)

(总承包和专业承包企业)

单位:万元

	竣工房屋价值							
	合 计	住宅房屋	商业及 服务用 房屋	办公用 房屋	科研、 教育、 医疗用 房屋	文化、体 育、娱乐 用房屋	厂房及 建筑物	其他未列 明的房屋 建筑物
总 计	446424	287018	619	50681	3381	-	85762	18963
一、按企业资质等级分组								
施工总承包	446424	287018	619	50681	3381	-	85762	18963
一级	160348	121734	-	11012	3381	-	11965	12256
二级	182937	112195	-	25387	-	-	41416	3939
三级及以下	103139	53089	619	14282	-	-	32381	2768
专业承包	-	-	-	-	-	-	-	-
一级	-	-	-	-	-	-	-	-
二级	-	-	-	-	-	-	-	-
三级及以下	-	-	-	-	-	-	-	-
二、按国民经济行业分组								
房屋建筑业	446424	287018	619	50681	3381	-	85762	18963
土木工程建筑业	-	-	-	-	-	-	-	-
建筑安装业	-	-	-	-	-	-	-	-
建筑装饰和其他建筑业	-	-	-	-	-	-	-	-

资质以上建筑业企业财务状况(一)

(总承包和专业承包企业)

单位:万元

	年初 存货	年末资产负债						
		流动资 产合计			固定资 产合计	固定资 产原价	累计 折旧	本年 折旧
			应收 工程款	存货				
总 计	35224	209422	112002	57567	68733	32523	10138	1483
一、按企业资质等级分组								
施工总承包	34251	197872	104443	56376	62135	22959	6551	954
一级	4763	31079	8070	16954	2819	4673	1855	85
二级	6955	79648	55646	9989	39735	7695	1048	418
三级及以下	22533	87145	40727	29433	19581	10591	3648	451
专业承包	973	11550	7559	1191	6598	9564	3587	529
一级	—	—	—	—	—	—	—	—
二级	850	4827	3822	809	4097	6850	2753	382
三级及以下	123	6723	3737	382	2501	2714	834	147
二、按国民经济行业分组								
房屋建筑业	17417	132170	72769	36245	57604	15840	3694	779
土木工程建筑业	17188	60560	27774	20318	7971	11498	3796	516
铁路、道路、隧道和桥梁工程建筑	1591	23255	18180	1766	6098	8888	3059	480
水利和内河港口工程建筑	15597	37305	9594	18552	1873	2610	737	36
建筑安装业	519	14044	9644	684	1104	3131	2106	108
电气安装	507	13822	9445	661	885	2898	2073	82
其他建筑安装业	12	222	199	23	219	233	33	26
建筑装饰和其他建筑业	100	2648	1815	320	2054	2054	542	80
建筑装饰业	59	1532	1229	89	540	540	—	—
工程准备活动	41	530	218	40	14	14	—	—
提供施工设备服务	—	586	368	191	1500	1500	542	80

资质以上建筑业企业财务状况(二)

(总承包和专业承包企业)

单位:万元

	年末资产负债					
	在建工程	资产合计	流动负债合计	应付账款	非流动负债合计	负债合计
总 计	13749	342724	126524	28947	1960	142907
一、按企业资质等级分组						
施工总承包	13669	324376	120583	25172	1908	136915
一级	—	57261	16830	1856	—	16830
二级	9800	138461	46887	10232	1	60851
三级及以下	3869	128654	56866	13084	1907	59234
专业承包	80	18348	5941	3775	52	5992
一级	—	—	—	—	—	—
二级	—	8975	4017	2349	29	4046
三级及以下	80	9373	1924	1426	23	1946
二、按国民经济行业分组						
房屋建筑业	13669	226085	77192	14987	1908	79500
土木工程建筑业	—	95281	41649	7937	29	55701
铁路、道路、隧道和桥梁工程建筑	—	39379	11687	6694	29	25739
水利和内河港口工程建筑	—	55902	29962	1243	—	29962
建筑安装业	45	16508	6396	5049	23	6419
电气安装	25	16067	6242	4895	—	6242
其他建筑安装业	20	441	154	154	23	177
建筑装饰和其他建筑业	35	4850	1287	974	—	1287
建筑装饰业	—	2101	1127	902	—	1127
工程准备活动	—	543	72	58	—	72
提供施工设备服务	35	2206	88	14	—	88

资质以上建筑业企业财务状况(三)

(总承包和专业承包企业)

单位:万元

	年末资产负债				损益及分配	
	所有者权益合计	实收资本	其中:法人资本	其中:个人资本	营业收入	主营业务收入
总 计	199817	75838	39583	30176	553578	548879
一、按企业资质等级分组						
施工总承包	187461	69248	37583	25587	525593	520913
一级	40431	32795	24754	8041	127601	127601
二级	77610	17316	7440	9877	206364	206354
三级及以下	69420	19137	5389	7669	191628	186958
专业承包	12356	6590	2000	4589	27985	27966
一级	—	—	—	—	—	—
二级	4929	2000	2000	—	18989	18989
三级及以下	7427	4590	—	4589	8996	8977
二、按国民经济行业分组						
房屋建筑业	146586	56553	33922	22043	482457	477777
土木工程建筑业	39579	11286	5661	3543	44125	44125
铁路、道路、隧道和桥梁工程建筑	13640	8445	4901	3543	32091	32091
水利和内河港口工程建筑	25939	2841	760	—	12034	12034
建筑安装业	10089	5576	—	2167	22561	22561
电气安装	9824	5376	—	1967	22143	22143
其他建筑安装业	265	200	—	200	418	418
建筑装饰和其他建筑业	3563	2423	—	2423	4435	4416
建筑装饰业	974	5	—	5	2681	2681
工程准备活动	471	300	—	300	779	779
提供施工设备服务	2118	2118	—	2118	975	956

资质以上建筑业企业财务状况(四)

(总承包和专业承包企业)

单位:万元

	损益与分配						
	营业成本	主营业务成本	营业税金及附加	主营业务税金及附加	销售费用	管理费用	税金
总 计	462309	460231	19948	19475	7169	31337	1871
一、按企业资质等级分组							
施工总承包	441108	439030	18675	18202	6661	29195	1626
一级	112569	112568	3576	3576	1144	4416	127
二级	169343	169343	7241	7241	2241	13082	507
三级及以下	159196	157119	7858	7385	3276	11697	992
专业承包	21201	21201	1273	1273	508	2142	245
一级	—	—	—	—	—	—	—
二级	14645	14645	987	987	299	1524	215
三级及以下	6556	6556	286	286	209	618	30
二、按国民经济行业分组							
房屋建筑业	405265	403187	17485	17012	6379	25102	1565
土木工程建筑业	36687	36687	2003	2003	580	2143	230
铁路、道路、隧道和桥梁工程建筑	26282	26282	1651	1651	526	1651	220
水利和内河港口工程建筑	10405	10405	352	352	54	492	10
建筑安装业	16960	16960	249	249	54	3810	56
电气安装	16709	16709	228	228	30	3747	53
其他建筑安装业	251	251	21	21	24	63	3
建筑装饰和其他建筑业	3397	3397	211	211	156	282	20
建筑装饰业	2049	2049	133	133	141	184	14
工程准备活动	646	646	26	26	10	27	1
提供施工设备服务	702	702	52	52	5	71	5

资质以上建筑业企业财务状况(五)

(总承包和专业承包企业)

单位:万元

	损益与分配					人工成本
	财务费用	利息支出	营业利润	利润总额	应 交 所得税	应付职工 薪酬
总 计	4053	985	28683	28813	4846	111296
一、按企业资质等级分组						
施工总承包	3492	670	26383	26536	4284	102438
一级	781	329	5116	5116	612	21651
二级	1498	189	12958	12958	1583	51337
三级及以下	1213	152	8309	8462	2089	29450
专业承包	561	315	2300	2277	562	8858
一级	—	—	—	—	—	—
二级	501	297	1032	1032	258	6167
三级及以下	60	18	1268	1245	304	2691
二、按国民经济行业分组						
房屋建筑业	3408	670	24810	24935	3734	93090
土木工程建筑业	598	297	2114	2114	660	13615
铁路、道路、隧道和桥梁工程建筑	512	297	1469	1469	380	10128
水利和内河港口工程建筑	86	—	645	645	280	3487
建筑安装业	3	15	1414	1419	362	3639
电气安装	-10	1	1368	1373	350	3414
其他建筑安装业	13	14	46	46	12	225
建筑装饰和其他建筑业	44	3	345	345	90	952
建筑装饰业	10		163	163	48	651
工程准备活动	4	3	67	67	17	98
提供施工设备服务	30	—	115	115	25	203

资质以上建筑业企业生产经营情况(一)

(劳务分包企业)

单位:万元、人、个

	企业个数	建筑业总产值	装饰装修产值	从业人员	
				从业人员期末人数	直接从事生产经营活动的平均人数
总计	13	12554	176	1019	1027
一、按企业资质等级分组					
劳务分包	13	12554	176	1019	1027
一级	9	11030	176	935	943
二级	4	1524	-	84	84
二、按国民经济行业分组					
房屋建筑业	7	10275	176	880	892
土木工程建筑业	-	-	-	-	-
建筑安装业	-	-	-	-	-
建筑装饰和其他建筑业	6	2279	-	139	135
建筑装饰业	3	1435	-	90	86
工程准备活动	3	844	-	49	49

资质以上建筑业企业生产经营情况(二)

(劳务分包企业)

单位:万元

	资产负债				
	固定资产原价	本年折旧	资产总计	负债合计	实收资本
总计	2525	83	8103	2530	3208
一、按企业资质等级分组					
劳务分包	2525	83	8103	2530	3208
一级	1894	72	6782	2431	2145
二级	631	11	1321	99	1063
二、按国民经济行业分组					
房屋建筑业	1126	71	5643	2271	1784
土木工程建筑业	-	-	-	-	-
建筑安装业	-	-	-	-	-
建筑装饰和其他建筑业	1399	12	2460	259	1424
建筑装饰业	822	9	1169	202	712
工程准备活动	577	3	1291	57	712

资质以上建筑业企业生产经营情况(三)

(劳务分包企业)

单位:万元

	损益及分配					
	营业收入合计	主营业务收入	营业成本	主营业务成本	营业税金及附加	主营业务税金及附加
总 计	10986	10976	9138	9138	413	413
一、按企业资质等级分组						
劳务分包	10986	10976	9138	9138	413	413
一级	9567	9557	8091	8091	356	356
二级	1419	1419	1047	1047	57	57
二、按国民经济行业分组						
房屋建筑业	8826	8826	7536	7536	337	337
土木工程建筑业	-	-	-	-	-	-
建筑安装业	-	-	-	-	-	-
建筑装饰和其他建筑业	2160	2150	1602	1602	76	76
建筑装饰业	1289	1289	1022	1022	45	45
工程准备活动	871	861	580	580	31	31

资质以上建筑业企业生产经营情况(四)

(劳务分包企业)

单位:万元

	损益及分配					人工成本
	销售费用	管理费用	财务费用	营业利润	利润总额	应付职工薪酬
总 计	68	642	69	848	773	3792
一、按企业资质等级分组						
劳务分包	68	642	69	848	773	3792
一级	31	545	35	702	624	3498
二级	37	97	34	147	149	294
二、按国民经济行业分组						
房屋建筑业	20	467	18	634	557	3294
土木工程建筑业	-	-	-	-	-	-
建筑安装业	-	-	-	-	-	-
建筑装饰和其他建筑业	48	175	51	214	216	498
建筑装饰业	9	73	24	115	115	339
工程准备活动	39	102	27	99	101	159

5

交通 邮电 电力

JIAOTONG YOUDIAN DIANLI

交通线路年底到达数

	名称	里程(公里)	起迄点
内河航道里程		180.5	
等级航道		111.3	
六级	金宝线	67.2	退水闸—蒋坝船闸
七级	入江道	25.8	金湖港5号标—施尖进口标
六级	邮金线	18.3	高邮湖8号标—施尖进口标
等外级航道		69.2	
	军民河	11.2	淮胜集镇—吕良镇
	中心河	18.5	闵桥集镇—五大队
	利农河	18.7	黎农闸—腰闸
	淮胜河	6.5	刘圩—淮胜集镇
	金宝北线	14.3	淮胜集镇—郭庄
公路年底到达数		1517.3	
国道		57.0	
	G205(一级)	4.0	金湖盱眙交界—金湖盱眙交界
	G344(一级)	53.1	金湖宝应交界—金湖盱眙交界
省道		61.9	
	S92(高速)	8.4	同泰大道—金湖盱眙界
	S247(一级)	22.1	金湖洪泽界—金马高速
	S331(一级、二级)	24.6	金湖宝应交界—金湖盱眙交界
	S332(一级、二级)	6.9	
县道		298.8	
	塔高线二期	1.9	东方红村—东方红村
	黎戴线	12.8	黎城镇—戴楼镇
	黎闵线	22	黎农闸—闵桥镇
	金茶线	4.3	黎城镇—戴楼茶场
	涂闵线	35.9	涂沟镇—闵桥镇张河口
	涂闵延长线	1.4	闵桥村—闵桥村
	银涂线	6.7	S331—银集镇复兴圩农场
	共闵线	37.3	洪泽县共和镇—闵桥镇西河口
	陈金线	14.3	陈桥镇新农道班—渡口
	仁铜线	29.2	洪泽交界—S332
	吕金延长线	7.2	金北镇河口闸—金北镇锻磨庄
	涂仁线	40.2	涂沟镇五星村—仁和镇
	涂共线	36.6	涂沟镇五星村—洪泽县界
	西戴线	10.6	西偏泓—戴楼镇
	塔高线	25.5	塔集镇淮南圩—安徽高庙
	黎戴线(双楼路)	7.5	淮河入江水道南大堤—S332 K189+800
	涂共线(陈桥接线)	2.2	陈桥工业区—万坝村
	金北接线	3.1	淮金线—金北镇
乡道	-	469.2	
村道	-	630.3	

农村公路建设情况

	建设里程(公里)	工程造价(万元)
合 计	79.15	12679.00
黎城镇	2.07	157.26
戴楼镇	3.91	255.18
金南镇	3.60	219.40
闵桥镇	19.30	3117.50
塔集镇	12.22	2873.80
银涂镇	14.00	3144.06
前锋镇	4.51	281.50
吕良镇	8.77	1654.00
陈桥镇	3.00	202.70
金北镇	7.78	773.60

城区新建、改造道路及给排水情况

	长度(米)	宽度(米)	面积 (平方米)	总造价 (万元)
合 计	47397	—	123440	12410
一、道路				
大兴路(利农路—二中大门)(新建)	400	14	5600	510
黎城南路(神华大道—城南干道)(新建)	1130	14	15820	1217
船塘路(神华大道—工园路)(新建)	500	12	6000	452
城南干道(黎农河—园林路)(新建)	2010	28	56280	3330
青年路(园林路—人民路)(改建)	760	12	9120	819
金石路(同泰大道东段)(新建)	580	12	6960	420
平安西路(昌盛路—人民路)(改建)	1180	7	8260	460
清河路(人民路—黎农河)(新建)	550	28	15400	357
二、给水				
二水厂至城南加压站新增输水管道铺设	6100	—	—	1347
清河路(衡阳南路—园林南路)、黎城南路(神华大道—清河路)、清河路(黎城南路—利农南路)、园林路(清河路—神华大道)、金宝南线至城南增压站、清河路(人民路至黎城路)管道铺设供水管道铺设	6450	—	—	892
工园路(黎铜路—同泰大道)(衡阳路—园林南路)、华海路(工二路南100m—神华大道)、建业路(园林南路向西200m)、淮河西路西延(淮金线—郑岗河)	3670	—	—	219
三、排水				
大兴路(利农路—二中大门)(新建)	3200	—	—	192
黎城南路(神华大道—城南干道)(新建)	3390	—	—	203
船塘路(神华大道—工园路)(新建)	1500	—	—	90
城南干道(黎农河—园林路)(新建)	6030	—	—	362
青年路(园林路—人民路)(改建)	2280	—	—	138
金石路(同泰大道东段)(新建)	1740	—	—	105
平安西路(昌盛路—人民路)(改建)	2560	—	—	155
清河路(人民路—黎农河)(新建)	550	—	—	33
园区一、二标段污水管网(新建)	10500	—	—	1227
大兴路(黎农路—城东干道)(新建)	2000	—	—	268
园林南路(工园路—金宝南线)(新建)	3850	—	—	1742

邮政电信情况

	单位	2016年实有数
电信服务网点	个	56
邮政服务网点	个	25
邮政业务总量	万元	3381.97
邮政业务收入	万元	4270.61
电信业务收入	万元	6347
函件	万件	15.67
包件	万件	23.63
汇票	万张	2.45
订销报刊累计	万份	720.13
固定电话机数	部	33945
#农村电话机数	部	10357
已通电话行政村居	个	144

供电、用电情况

单位:万千瓦时

	2016年	增减%
一、供电量	107780	1.4
二、全社会用电量	107848	1.3
1、农林牧渔、水利业	5209	17.6
2、工业	68631	-6.4
县 直	42259	21.1
黎城镇	4586	1.8
戴楼镇	3581	9.0
金南镇	1155	5.5
闵桥镇	320	14.3
塔集镇	902	32.1
银涂镇	9998	-28.6
前锋镇	2239	-3.1
吕良镇	710	-1.9
陈桥镇	1117	-2.1
金北镇	1764	-57.6
3、建筑业	879	23.8
4、交通运输、仓储和邮政业	379	37.3
5、信息传输、计算机服务和软件业	1477	19.6
6、商业、住宿和餐饮业	4269	13.3
7、金融、房地产、商务及居民服务业	1779	17.8
8、公共事业及管理组织	3438	20.9
9、城乡居民生活用电	21787	18.5

6

贸易 服务业

MAO YI FU WU YE

批零和住餐业主要指标

	单位	2015年	2016年	增减%
社会消费品零售总额	万元	810185	907592	12.0
一、按规模分：				
限额以上	万元	121901	173527	18.7
限额以下	万元	688284	734065	10.6
二、按行业分：				
批发零售业	万元	718185	813467	13.3
住宿餐饮业	万元	92000	94125	2.3
出口总额	万美元	34425	34176	-0.7
直接利用外资	万美元	12703	12041	-5.2
新增三资企业	个	19	15	-21.1

限额以上批发和零售业法人企业商品购销存

单位:万元

	法人单 位数 (个)	年末从业 人员数 (人)	商品购进 总额	商品销售 总额	批发额	零售额		年末商 品库存 总额	年末零售 营业面积 (平方米)
						出口额	零售额		
总计	69	1453	309845.1	359432	255433.1	5167.3	103998.9	26880	55381
一、批发业	43	879	243292.1	288746.6	248839.3	5167.3	39907.3	19785.5	24542
其中:国有控股	11	154	55763.2	71257.5	61209.1	—	10048.4	12026	2363
1.按登记注册类型分组									
内资企业	43	879	243292.1	288746.6	248839.3	5167.3	39907.3	19785.5	24542
国有企业	10	140	30091.2	45314.5	35266.1	—	10048.4	10674.9	2363
有限责任公司	9	238	60291.9	62448	55959.7	—	6488.3	3414.3	2227
国有独资公司	1	14	25672	25943	25943	—	—	1351.1	—
其他有限责任公司	8	224	34619.9	36505	30016.7	—	6488.3	2063.2	2227
私营企业	24	501	152909	180984.1	157613.5	5167.3	23370.6	5696.3	19952
私营有限责任公司	23	493	150554.9	178764	155393.4	5167.3	23370.6	5335.9	9952
私营股份有限公司	1	8	2354.1	2220.1	2220.1	—	—	360.4	10000
2.按国民经济行业分组									
农畜产品批发	19	297	119846	136689.3	125170.4	—	11518.9	15306.7	6913
食品、饮料及烟草制品批发	3	117	7381.2	7494.2	6287.4	—	1206.8	1383.8	140
文化、体育用品及器材批发	1	18	1512.2	1698.3	1698.3	1698.3	—	1.1	—
医药及医疗器材批发	2	95	12981.4	13788.5	5228.1	—	8560.4	721.4	1453
矿产品、建材及化工产品批发	4	36	17054	21609.7	17695.5	—	3914.2	421.9	1020
机械设备、五金交电及电子产品批发	10	273	43721	64808.4	50101.4	3469	14707	1402.4	1666
其他批发	4	43	40796.3	42658.2	42658.2	—	—	548.2	13350
3.按经营方式分组									
独立门店	16	325	63337.1	75673.8	62892.7	3469	12781.1	8314.9	2314
连锁门店	1	16	4606.3	4584.3	4584.3	—	—	76	560
其他	26	538	175348.7	208488.5	181362.3	1698.3	27126.2	11394.6	21668
4.按单位规模分									
中型	3	219	41321.6	47746.3	30807	—	16939.3	251.3	1853
小型	34	598	189513.9	211067.6	192148.3	5167.3	18919.3	16020.6	19291
微型	6	62	12456.6	29932.7	25884	—	4048.7	3513.6	3398
二、零售业	26	574	66553	70685.4	6593.8	—	64091.6	7094.5	30839
其中:国有控股	1	26	1962.5	3116.5	—	—	3116.5	784.1	2896
1.按经济注册类型分组									
内资企业	25	563	65950.8	70182.4	6593.8	—	63588.6	6994.3	28839

限额以上批发和零售业法人企业商品购销存(续)

单位:万元

	法人单 位数 (个)	年末从业 人员数 (人)	商品购进 总额	商品销售 总额	批发额	零售额		年末商 品库存 总额	年末零售 营业面积 (平方米)
						出口额			
股份合作企业	2	78	3498.1	4237.8	—	—	4237.8	905	3100
有限责任公司	4	86	7851.4	8493.9	—	—	8493.9	1993.5	4286
其他有限责任公司	4	86	7851.4	8493.9	—	—	8493.9	1993.5	4286
股份有限公司	1	20	12251.2	13179.2	—	—	13179.2	—	1500
私营企业	18	379	42350.1	44271.5	6593.8	—	37677.7	4095.8	19953
私营独资企业	1	25	2095.1	2113.5	—	—	2113.5	410.6	450
私营有限责任公司	16	334	33381	36678.2	1114	—	35564.2	2171	18703
私营股份有限公司	1	20	6874	5479.8	5479.8	—	—	1514.2	800
港澳台投资企业	1	11	602.2	503	—	—	503	100.2	2000
港澳台商独资	1	11	602.2	503	—	—	503	100.2	2000
2.按国民经济行业分组									
综合零售	4	205	5563.3	6639.5	—	—	6639.5	1644.6	14000
食品、饮料及烟草制品专门零售	3	51	9785.4	8765.8	5721.8	—	3044	1716.9	1040
纺织、服装及日用品专门零售	1	6	650.6	697.2	—	—	697.2	111.5	117
文化、体育用品及器材专门零售	3	84	5761.6	6429.3	—	—	6429.3	1843.9	8084
汽车、摩托车、燃料及零配件专门零售	5	51	23953.5	25422.5	—	—	25422.5	381.7	3460
家用电器及电子产品专门零售	7	140	13466.9	15120.6	—	—	15120.6	1254.2	1938
五金、家具及室内装修材料专门零售	2	22	5880.2	5780.9	872	—	4908.9	100.8	2080
无店铺及其他零售	1	15	1491.5	1829.6	—	—	1829.6	40.9	120
3.按经营方式分组									
独立门店	20	464	57026.5	60126.5	5721.8	—	54404.7	6498.8	27289
连锁门店	1	9	100	150	—	—	150	60	440
其他	5	101	9426.5	10408.9	872	—	9536.9	535.7	3110
4.按零售业态分组									
有店铺零售	26	574	66553	70685.4	6593.8	—	64091.6	7094.5	30839
超市	3	126	5285.2	6183.5	—	—	6183.5	1106.5	5100
大型超市	1	79	278.1	456	—	—	456	538.1	8900
专业店	11	238	23897.5	24013.1	5479.8	—	18533.3	4001.6	6117
专卖店	11	238	23897.5	24013.1	5479.8	—	18533.3	4001.6	6117
5.按单位规模分组									
中型	1	61	3097.7	3737.2	—	—	3737.2	842	2600
小型	18	472	54830.9	57556.5	6351.8	—	51204.7	5745.5	26882
微型	7	41	8624.4	9391.7	242	—	9149.7	507	1357

限额以上批发和零售业法人企业主要财务状况(一)

单位:万元

	法人企业数(个)	年初存货	流动资产合计	流动资产合计		固定资产合计	固定资产原价	累计折旧	累计折旧		在建工程
				应收账款	存货				本年折旧		
总计	69	22841.5	70688.3	21493	18514.5	17551.4	21957.5	4954.9	889.8	1418.8	
一、批发业	43	14903.1	54059.9	18682.4	11983.4	9595.6	11521.9	2473.2	317.4	1073.8	
其中:国有控股	11	8317.1	19704.3	2884.8	7628.2	5901.8	7164.2	1797.9	216.4	805.4	
1.按登记注册类型分组											
内资企业	43	14903.1	54059.9	18682.4	11983.4	9595.6	11521.9	2473.2	317.4	1073.8	
国有企业	10	6515.7	17552.4	2884.8	6277.1	2251.8	3118.9	1402.6	61.4	786.7	
有限责任公司	9	3648.6	8984.1	2691.5	2766.8	4170.6	4698.3	528.3	193	18.7	
国有独资公司	1	1801.4	2151.9		1351.1	3650	4045.3	395.3	155	18.7	
其他有限责任公司	8	1847.2	6832.2	2691.5	1415.7	520.6	653	133	38	—	
私营企业	24	4738.8	27523.4	13106.1	2939.5	3173.2	3704.7	542.3	63	268.4	
私营有限责任公司	23	4552.5	26349.6	13106.1	2939.5	3173.2	3700.2	537.8	62.4	268.4	
私营股份有限公司	1	186.3	1173.8	—	—	—	4.5	4.5	0.6	—	
2.按国民经济行业分组											
农畜产品批发	19	8981.6	28637.5	7080.3	9298.4	6189.8	7470.3	1822.4	228.7	1073.8	
食品、饮料及烟草制品批发	3	1252.9	1779.2	301	728.6	157.9	200.2	42.4	9	—	
文化、体育用品及器材批发	1	1.1	545.3	23.3	1.1	35.1	93.4	58.3	7.1	—	
医药及医疗器材批发	2	440.6	5285.7	1740.1	559.6	381.5	381.5	4.3	3.6	—	
矿产品、建材及化工产品批发	4	63.6	3428.9	1541.9	116.3	65.3	70.8	6.1	1.7	—	
机械设备、五金交电及电子产品批发	10	3941.6	9070.8	5500.5	1117.4	2765.6	3300	534.4	66.3	—	
其他批发	4	221.7	5312.5	2495.3	162	0.4	5.7	5.3	1	—	
3.按经营方式分组											
独立门店	16	3680	14993.7	7518.2	3248.9	987.6	1269.8	416.8	81	283	
连锁门店	1	98	433.3	63.6	8.3	251.6	304.8	53.2	19.6	—	
其他	26	11125.1	38632.9	11100.6	8726.2	8356.4	9947.3	2003.2	216.8	790.8	
4.按单位规模分											
中型	3	2489.9	6066.2	3732.6	71.3	2142.8	2207.9	65.1	10	—	
小型	34	12350.5	40935.2	14171.9	11832.7	6641.5	7901.8	1657.6	303.1	787.4	
微型	6	62.7	7058.5	777.9	79.4	811.3	1412.2	750.5	4.3	286.4	
二、零售业	26	7938.4	16628.4	2810.6	6531.1	7955.8	10435.6	2481.7	572.4	345	
其中:国有控股	1	773.1	1555.1	41	—	667.1	1510.9	843.8	28.4	—	
1.按经济注册类型分组											
内资企业	25	7736	16085.6	2758.9	6342.3	7954.9	10390.2	2437.2	565.8	345	

限额以上批发和零售业法人企业主要财务状况(一)(续)

单位:万元

	法人企业数(个)	年初存货	流动资产合计	流动资产		固定资产合计	固定资产原价	累计折旧	本年折旧	在建工程
				应收账款	存货					
股份合作企业	2	1023.8	1310.9	—	1136.1	386.2	513.6	127.4	37.1	—
有限责任公司	4	1663.5	3526.2	459.9	942.2	715.9	1635.8	919.9	28.6	—
其他有限责任公司	4	1663.5	3526.2	459.9	942.2	715.9	1635.8	919.9	28.6	—
股份有限公司	1	86.3	1261.3	177.3	82.2	1409	1904.4	495.4	63.1	345
私营企业	18	4962.4	9987.2	2121.7	4181.8	5443.8	6336.4	894.5	437	—
私营独资企业	1	429	423.2	—	413.3	1.4	18.7	17.3	0.3	—
私营有限责任公司	16	3454.7	7209.9	1880.3	2781.1	5441.3	6315.2	875.8	436.6	—
私营股份有限公司	1	1078.7	2354.1	241.4	987.4	1.1	2.5	1.4	0.1	—
港澳台投资企业	1	202.4	542.8	51.7	188.8	0.9	45.4	44.5	6.6	—
2.按国民经济行业分组										
综合零售	4	2445.8	2834	355.7	2303.5	668.9	968.8	299.9	42.5	—
食品、饮料及烟草制品专门零售	3	1379.8	3144.6	294.2	1354.4	72.5	112.5	40	12.1	—
纺织、服装及日用品专门零售	1	111.5	33.7			165.6	165.6	1.9	0.8	—
文化、体育用品及器材专门零售	3	1616	2886.6	142	842.4	5147.2	6465.5	1318.3	400.5	—
汽车、摩托车、燃料及零配件专门零售	5	388	2133.2	229.4	414.2	1443.9	2010.5	566.6	69.1	345
家用电器及电子产品专门零售	7	1783	4225.3	1185.2	1386.3	150.1	173.9	23.8	1.8	—
五金、家具及室内装修材料专门零售	2	202.5	1263.8	581.4	189.4	38.4	116.1	77.7	23.1	—
无店铺及其他零售	1	11.8	107.2	22.7	40.9	269.2	422.7	153.5	22.5	—
3.按经营方式分组										
独立门店	20	7179.7	14466.9	2186.5	5778.9	7874.3	10206	2333.6	548.7	345
连锁门店	1		161.1	1.5	10.2	27.7	80.2	52.5	—	—
其他	5	758.7	2000.4	622.6	742	53.8	149.4	95.6	23.7	—
4.按零售业态分组										
有店铺零售	26	7938.4	16628.4	2810.6	6531.1	7955.8	10435.6	2481.7	572.4	345
超市	3	1909.5	2448.2	355.7	1917.7	549.5	849	299.5	42.1	—
大型超市	1	536.3	385.8	—	385.8	119.4	119.8	0.4	0.4	—
专业店	11	1994.9	5824.8	1425.6	860.3	7060.3	9098	2037.7	520.3	345
专卖店	11	3497.7	7969.6	1029.3	3367.3	226.6	368.8	144.1	9.6	—
5.按单位规模分组										
中型	1	940.8	1100.1	—	944.1	21	106.1	85.1	8.2	—
小型	18	6610.3	14017.2	2291.4	5269.4	7637	9936	2299	550.8	345
微型	7	387.3	1511.1	519.2	317.6	297.8	393.5	97.6	13.4	—

限额以上批发和零售业法人企业主要财务状况(二)

单位:万元

	资产 总计	流动负 债合计	应付 账款	非流动 负债 合计	负债 合计	所有者 权益 合计	实收资本					
							国家 资本	集 体 资 本	法 人 资 本	个 人 资 本	港 澳 台 资 本	
总 计	103223	57775.4	15940.6	14307	72508.5	30714.6	29566.8	5895.7	76	5346.7	17618.9	629.5
一、批发业	76328.9	49047.3	13643.1	9760.3	59233.7	17095.2	23042.7	5695.7	76	4526.7	12744.3	-
其中:国有控股	26499	18717.3	307.9	4521.6	23534.2	2964.8	5778.4	5695.7	76	6.7	-	-
1.按登记注册类型分组												
内资企业	76328.9	49047.3	13643.1	9760.3	59233.7	17095.2	23042.7	5695.7	76	4526.7	12744.3	-
国有企业	19943.4	16562.6	307.9	4085.3	20943.2	-999.8	1856.3	1773.6	76	6.7	-	-
有限责任公司	14764.4	8981.2	2845.2	436.3	9417.5	5346.9	8522.1	3922.1	-	3400	1200	-
国有独资公司	6555.6	2154.7	-	436.3	2591	3964.6	3922.1	3922.1	-	-	-	-
其他有限责任公司	8208.8	6826.5	2845.2	-	6826.5	1382.3	4600	-	-	3400	1200	-
私营企业	41621.1	23503.5	10490	5238.7	28873	12748.1	12664.3	-	-	1120	11544.3	-
私营有限责任公司	40447.3	22475.6	10358	5238.7	27845.1	12602.2	12424.3	-	-	1120	11304.3	-
私营股份有限公司	1173.8	1027.9	132	-	1027.9	145.9	240	-	-	-	240	-
2.按国民经济行业分组												
农畜产品批发	42984.1	27172.8	4269.6	9300	36768.1	6216	9306.6	5695.7	76	6.7	3528.2	-
食品、饮料及烟草制品批发	1937.5	1475.4	941.8	-	1475.4	462.1	300	-	-	-	300	-
文化、体育用品及器材批发	580.4	587	347.6	-	587	-6.6	160	-	-	-	160	-
医药及医疗器材批发	7093.4	6807.9	3102	-	6807.9	285.5	4000	-	-	4000	-	-
矿产品、建材及化工产品批发	3494.2	1432.8	926.6	-	1563.6	1930.6	1650	-	-	100	1550	-
机械设备、五金交电及电子产品批发	14903.7	8259	3428	460.3	8719.3	6184.4	6016.1	-	-	420	5596.1	-
其他批发	5335.6	3312.4	627.5	-	3312.4	2023.2	1610	-	-	-	1610	-
3.按经营方式分组												
独立门店	16994.1	12720.1	4396.3	613	13333.1	3661	7158.3	784.5	76	3326.7	2971.1	-
连锁门店	684.9	333.5	80.6	-	333.5	351.4	200	-	-	200	-	-
其他	58649.9	35993.7	9166.2	9147.3	45567.1	13082.8	15684.4	4911.2	-	1000	9773.2	-
4.按单位规模分												
中型	9451.2	5068.1	1820	443.3	5511.4	3939.8	7280	-	-	3000	4280	-
小型	58868.8	38182.3	11719.3	6360.7	44842.8	14026	14526.4	4879.4	76	1426.7	8144.3	-
微型	8008.9	5796.9	103.8	2956.3	8879.5	-870.6	1236.3	816.3	-	100	320	-
二、零售业	26894.2	8728.1	2297.5	4546.7	13274.8	13619.4	6524.1	200	-	820	4874.6	629.5
其中:国有控股	2299	799.6	462.8	386.8	1186.4	1112.6	200	200	-	-	-	-
1.按经济注册类型分组												
内资企业	26228.2	8694.8	2274.4	4546.7	13241.5	12986.7	5894.6	200	-	820	4874.6	-

限额以上批发和零售业法人企业主要财务状况(二)(续)

单位:万元

	资产 总计	流动负 债合计	应付 账款	非流动 负债 合计	负 债 合 计	所有 者 权 益 合 计	实收 资本	所有者权益					港 澳 台 资 本
								国家 资本	集 体 资 本	法 人 资 本	个 人 资 本		
股份合作企业	1697.1	1284.8	—	64	1348.8	348.3	338	—	—	—	338	—	
有限责任公司	4658.2	1713	466.9	386.8	2099.8	2558.4	970	200	—	20	750	—	
其他有限责任公司	4658.2	1713	466.9	386.8	2099.8	2558.4	970	200	—	20	750	—	
股份有限公司	3125.3	721.1	52.1	517.9	1239	1886.3	500	—	—	500	—	—	
私营企业	16747.6	4975.9	1755.4	3578	8553.9	8193.7	4086.6	—	—	300	3786.6	—	
私营独资企业	424.6	344	152	—	344	80.6	20	—	—	—	20	—	
私营有限责任公司	13967.8	3778.7	1071	2898.8	6677.5	7290.3	4016.6	—	—	300	3716.6	—	
私营股份有限公司	2355.2	853.2	532.4	679.2	1532.4	822.8	50	—	—	—	50	—	
港澳台投资企业	666	33.3	23.1	—	33.3	632.7	629.5	—	—	—	—	629.5	
2.按国民经济行业分组													
综合零售	4005.7	2647.5	15.8	185.9	2833.4	1172.3	966	—	—	300	666	—	
食品、饮料及烟草制品专门零售	3230	1098	576.2	679.2	1777.2	1452.8	105	—	—	—	105	—	
纺织、服装及日用品专门零售	413.3	—	—	326.9	326.9	86.4	20	—	—	—	20	—	
文化、体育用品及器材专门零售	8440.7	1686.6	605.7	2831.5	4518.1	3922.6	2900	200	—	—	2700	—	
汽车、摩托车、燃料及零配件专门零售	4032.1	758.3	60.2	517.9	1276.2	2755.9	1120	—	—	520	600	—	
家用电器及电子产品专门零售	4433.5	1798.7	423.8	5.3	1804	2629.5	727.6	—	—	—	727.6	—	
五金、家具及室内装修材料专门零售	1424.5	679.3	561	—	679.3	745.2	679.5	—	—	—	50	629.5	
无店铺及其他零售	914.4	59.7	54.8	—	59.7	854.7	6	—	—	—	6	—	
3.按经营方式分组													
独立门店	24527.9	7672.5	1576.4	4546.7	12219.2	12308.7	5604.6	200	—	800	4604.6	—	
连锁门店	188.8	27	4.1	—	27	161.8	20	—	—	20	—	—	
其他	2177.5	1028.6	717	—	1028.6	1148.9	899.5	—	—	—	270	629.5	
4.按零售业态分组													
有店铺零售	26894.2	8728.1	2297.5	4546.7	13274.8	13619.4	6524.1	200	—	820	4874.6	629.5	
超市	2997.7	1985.5	15.8	163.9	2149.4	848.3	838	—	—	300	538	—	
大型超市	1008	662	—	22	684	324	128	—	—	—	128	—	
专业店	14024.8	2901.1	1313.3	3354.7	6255.8	7769	3718.6	200	—	500	3018.6	—	
专卖店	8863.7	3179.5	968.4	1006.1	4185.6	4678.1	1839.5	—	—	20	1190	629.5	
5.按单位规模分组													
中型	1121.1	1060.8	—	—	1060.8	60.3	50	—	—	—	50	—	
小型	23723.9	7222.7	2245.6	4219.8	11442.5	12281.4	6129.1	200	—	800	4499.6	629.5	
微型	2049.2	444.6	51.9	326.9	771.5	1277.7	345	—	—	20	325	—	

限额以上批发和零售业法人企业主要财务状况(三)

单位:万元

	主营业务收入	主营业务成本	主营业务税金及附加	其他业务利润	销售费用	管理费用	其中:税金	财务费用	其中:利息收入	利息支出
总计	304243	283884	986.6	302.8	9470.1	6872.6	236	1322.4	44.9	701.6
一、批发业	253582	237785	825.7	5.8	7868.5	5285.7	179.7	919.6	36.2	445.4
其中:国有控股	52584.3	51306.4	0.7	-0.7	963.1	1645.6	2.4	155.3	35.8	158.2
1.按登记注册类型分组										
内资企业	253582	237785	825.7	5.8	7868.5	5285.7	179.7	919.6	36.2	445.4
国有企业	26390.8	25634.4	0.6	-5.5	785.3	1236.8	2.4	156.7	38.2	157.2
有限责任公司	62397.5	60731.1	51	11.3	536.9	772.9	50	7.5	-2.4	2.6
国有独资公司	26193.5	25672	0.1	4.8	177.8	408.8	-	-1.4	-2.4	1
其他有限责任公司	36204	35059.1	50.9	6.5	359.1	364.1	50	8.9	-	1.6
私营企业	164794	151419	774.1	-	6546.3	3276	127.3	755.4	0.4	285.6
私营有限责任公司	162593	149195	772.1	-	6530.2	3275.8	127.3	755.4	0.4	285.6
私营股份有限公司	2200.6	2223.7	2	-	16.1	0.2	-	-	-	-
2.按国民经济行业分组										
农畜产品批发	110552	108193	68.5	-0.7	1072	1904.4	6	268.2	35.9	266.6
食品、饮料及烟草制品批发	7466.9	6628.3	35.8	-	277.7	191.4	21.2	16.7	-	16.6
文化、体育用品及器材批发	1698.3	1512.2	-	-	146.9	51.8	0.2	-1.3	1.5	-
医药及医疗器材批发	13789.6	12694.9	19.2	-	959.5	346.7	25.9	1.2	-1.4	-
矿产品、建材及化工产品批发	19129	17791.1	2.5	-	159.1	154.7	1.4	9	-	-
机械设备、五金交电及电子产品批发	62617.4	51615.2	210.6	6.5	5151.6	2491.5	99.8	492.6	0.2	53.1
其他批发	38329.6	39349.5	489.1	-	101.7	145.2	25.2	133.2	-	109.1
3.按经营方式分组										
独立门店	63677.2	60354.4	101.7	-38.1	884.1	815.7	71.9	140.7	15.6	116.4
连锁门店	4584.3	4369.3	0.2	-	60.9	67.2	-	5	-	-
其他	185321	173061	723.8	43.9	6923.5	4402.8	107.8	773.9	20.6	329
4.按单位规模分										
中型	45734	36597	219.5	-	4708.1	2210.4	146.1	424.1	-	-
小型	197016	190632	506.9	69.9	2889.2	2485.6	31.5	466.5	1.8	432.8
微型	10832.2	10555.3	99.3	-64.1	271.2	589.7	2.1	29	34.4	12.6
二、零售业	50661.1	46099.9	160.9	297	1601.6	1586.9	56.3	402.8	8.7	256.2
其中:国有控股	2757.9	2341.2	10	-	160.4	89.2	12	-7.1	7.5	-
1.按经济注册类型分组										
内资企业	50158.3	45696.7	158.4	297	1545.4	1556.8	56	402.3	8.7	255.7

限额以上批发和零售业法人企业主要财务状况(三)(续)

单位:万元

	主营业务收入	主营业务成本	主营业务税金及附加	其他业务利润	销售费用	管理费用	其中:税金	财务费用	其中:利息收入	利息支出
股份合作企业	4232.8	3947.4	38	5	200.6	100.5	3.3	11.3	0.2	2.2
有限责任公司	7248.3	6246.3	56	—	297.4	436.3	15.6	-1.7	7.5	—
其他有限责任公司	7248.3	6246.3	56	—	297.4	436.3	15.6	-1.7	7.5	—
股份有限公司	262.5	183.6	1.2	206.4	167	108.9	4	5.7	0.3	—
私营企业	38414.7	35319.4	63.2	85.6	880.4	911.1	33.1	387	0.7	253.5
私营独资企业	1806.4	1615.7	4.2	—	118.6	24.1	1.3	0.7	—	0.7
私营有限责任公司	32020.9	29550.1	50.4	85.6	696	808.5	31.8	280.9	0.7	252.8
私营股份有限公司	4587.4	4153.6	8.6	—	65.8	78.5	—	105.4	—	—
港澳台投资企业	502.8	403.2	2.5	—	56.2	30.1	0.3	0.5	—	0.5
2.按国民经济行业分组										
综合零售	6563.3	6069.1	39.8	5	256.4	141.7	4.6	19.7	0.2	8.2
食品、饮料及烟草制品专门零售	7680.6	6909.1	12.5	2.4	179.7	171.1	0.9	127.2	—	4
纺织、服装及日用品专门零售	658	520.8	0.1	—	66.4	1.3	—	0.6	—	—
文化、体育用品及器材专门零售	5664.8	4810.6	61.8	—	225.4	376.6	25.8	10.8	7.6	12.4
汽车、摩托车、燃料及零配件专门零售	10799.7	10423.9	4	289.6	308.6	249.3	4	9.3	0.3	—
家用电器及电子产品专门零售	13349.6	11857	37	—	432.4	393	14.4	235.1	—	231
五金、家具及室内装修材料专门零售	5013.8	4726.7	5	—	130	127.8	1.1	0.1	0.5	0.5
无店铺及其他零售	931.3	782.7	0.7	—	2.7	126.1	5.5	—	0.1	0.1
3.按经营方式分组										
独立门店	41345.7	37395.3	151.5	297	1330.9	1362.2	53.9	401.8	8.2	255
连锁门店	25	12.7	—	—	—	17	—	0.1	—	—
其他	9290.4	8691.9	9.4	—	270.7	207.7	2.4	0.9	0.5	1.2
4.按零售业态分组										
有店铺零售	50661.1	46099.9	160.9	297	1601.6	1586.9	56.3	402.8	8.7	256.2
超市	6173.5	5713.1	39.3	5	256.4	132.2	4.6	19.6	0.2	8.2
大型超市	389.8	356	0.5	—	—	9.5	—	0.1	—	—
专业店	23122	21532.3	52.8	289.6	608.4	668.4	41.3	35.2	8.5	16.5
专卖店	20975.8	18498.5	68.3	2.4	736.8	776.8	10.4	347.9	—	231.5
5.按单位规模分组										
中型	3732.2	3547	3	5	186.2	94.5	—	5.7	0.2	—
小型	38574.8	35037.1	133.2	292	1205	1262.1	51.8	373.3	8.5	252.2
微型	8354.1	7515.8	24.7	—	210.4	230.3	4.5	23.8	—	4

限额以上批发和零售业法人企业主要财务状况(四)

单位:万元

	资产减 值损失	营业利润	营业外收 入		利润 总额	应交 所得税	应付职工 薪酬(本年 贷方累计 发生额)	应交 增值税
				补贴 收入				
总 计	0.4	1827.5	3818.9	3347	5344.2	500.7	4795	6904.3
一、批发业	—	942.4	3777.3	3316	4430.4	376.4	3154.9	6554.8
其中:国有控股	—	-1443.1	1658.9	1204.7	103.2	6.8	570.8	17.4
1.按登记注册类型分组								
内资企业	—	942.4	3777.3	3316	4430.4	376.4	3154.9	6554.8
国有企业	—	-1379.3	1585.9	1131.7	94	6.8	473.5	0.7
有限责任公司	—	298.1	80	73	204.1	27.8	816.3	220.5
国有独资公司	—	-63.8	73	73	9.2	—	97.3	16.7
其他有限责任公司	—	361.9	7	—	194.9	27.8	719	203.8
私营企业	—	2023.6	2111.4	2111.3	4132.3	341.8	1865.1	6333.6
私营有限责任公司	—	2065	2110.6	2110.5	4172.9	341.8	1836.5	6314.1
私营股份有限公司	—	-41.4	0.8	0.8	-40.6	—	28.6	19.5
2.按国民经济行业分组								
农畜产品批发	—	-912	1658.9	1204.7	633.2	44.4	925.5	414.4
食品、饮料及烟草制品批发	—	317	—	—	154.8	6.1	374	78.7
文化、体育用品及器材批发	—	-11.3	3.3	3.3	-8	—	82.3	—
医药及医疗器材批发	—	-231.9	6	—	-228.9	—	567.4	195
矿产品、建材及化工产品批发	—	1012.6	—	—	1012.6	5.9	134.7	42.1
机械设备、五金交电及电子产品批发	—	2657.1	6.8	5.8	2654.9	306.1	916	1749.5
其他批发	—	-1889.1	2102.3	2102.2	211.8	13.9	155	4075.1
3.按经营方式分组								
独立门店	—	1491.9	269	136.1	1497.8	285.1	1037.5	209.6
连锁门店	—	81.7	—	—	81.7	15.2	53.6	4.5
其他	—	-631.2	3508.3	3179.9	2850.9	76.1	2063.8	6340.7
4.按单位规模分								
中型	—	1574.9	6	—	1577.9	30.9	703	1793
小型	—	180.8	2912.5	2836.8	2903.2	341.3	2212.4	4154.4
微型	—	-813.3	858.8	479.2	-50.7	4.2	239.5	607.4
二、零售业	0.4	885.1	41.6	31	913.8	124.3	1640.1	349.5
其中:国有控股	0.4	163.8	7.3	—	170.6	—	192	6.3
1.按经济注册类型分组								
内资企业	0.4	874.8	41.6	31	903.5	121.8	1587.3	349.3

限额以上批发和零售业法人企业主要财务状况(四)(续)

单位:万元

	资产减值损失	营业利润	营业外收入	补贴收入	利润总额	应交所得税	应付职工薪酬(本年贷方累计发生额)	应交增值税
股份合作企业	—	-60	—	—	-60	6.5	174.4	50.4
有限责任公司	0.4	196.5	10.3	—	206.3	16.8	401.7	109.4
其他有限责任公司	0.4	196.5	10.3	—	206.3	16.8	401.7	109.4
股份有限公司	—	-203.9	0.2	—	-206.5	—	89.7	16.4
私营企业	—	942.2	31.1	31	963.7	98.5	921.5	173.1
私营独资企业	—	43.1	—	—	43.1	10.7	72.6	9.2
私营有限责任公司	—	723.6	31.1	31	745.1	44	748.9	155.1
私营股份有限公司	—	175.5	—	—	175.5	43.8	100	8.8
港澳台投资企业	—	10.3	—	—	10.3	2.5	52.8	0.2
2.按国民经济行业分组								
综合零售	—	44.7	31	31	75.7	7	380.2	58.6
食品、饮料及烟草制品专门零售	—	283.4	—	—	283.4	57	177.2	28.5
纺织、服装及日用品专门零售	—	68.7	—	—	68.7	0.2	21.4	0.1
文化、体育用品及器材专门零售	0.4	179.2	10.3	—	188.5	2.4	388.5	104
汽车、摩托车、燃料及零配件专门零售	—	-129.3	0.3	—	-140.7	8.7	199.5	31.5
家用电器及电子产品专门零售	—	395.1	—	—	395.1	44.8	315.6	94.2
五金、家具及室内装修材料专门零售	—	24.2	—	—	24.2	3.9	102.4	25.4
无店铺及其他零售	—	19.1	—	—	18.9	0.3	55.3	7.2
3.按经营方式分组								
独立门店	0.4	797.2	41.6	31	825.9	105.8	1417.5	312.5
连锁门店	—	-21.9	—	—	-21.9	—	30	0.1
其他	—	109.8	—	—	109.8	18.5	192.6	36.9
4.按零售业态分组								
有店铺零售	0.4	885.1	41.6	31	913.8	124.3	1640.1	349.5
超市	—	17.9	—	—	17.9	6.7	319.2	55.4
大型超市	—	26.8	31	31	57.8	0.3	61	3.2
专业店	0.4	307.7	7.6	—	302.4	45.1	607.8	227
专卖店	—	532.7	3	—	535.7	72.2	652.1	63.9
5.按单位规模分组								
中型	—	-99.2	—	—	-99.2	—	132.9	32.8
小型	0.4	652.4	41.6	31	681.1	86.2	1367.2	226.5
微型	—	331.9	—	—	331.9	38.1	140	90.2

限额以上住宿业和餐饮业法人企业经营情况

单位:万元

	法人企业数 (个)	年末从业 人员数 (人)	营业额	客房 收入	餐费 收入	商品销 售额	其他 收入	客房数 (间)	床位数 (个)	餐位数 (位)	年末餐饮 营业面积 (平方米)
合计	15	743	13343.5	2887.4	10207.	207.5	40.9	622	980	7817	42515
一、住宿业	4	252	5703.4	2423	3171.1	70.6	38.7	474	783	2445	17300
1.按登记注册类型分组											
内资企业	3	173	3033.1	895.9	2078.3	58.9	—	254	444	1445	15300
私营企业	3	173	3033.1	895.9	2078.3	58.9	—	254	444	1445	15300
私营有限责任公司	3	173	3033.1	895.9	2078.3	58.9	—	254	444	1445	15300
港、澳、台商投资企业	1	79	2670.3	1527.1	1092.8	11.7	38.7	220	339	1000	2000
港澳台商独资企业	1	79	2670.3	1527.1	1092.8	11.7	38.7	220	339	1000	2000
2.按国民经济行业分组											
旅游饭店	4	252	5703.4	2423	3171.1	70.6	38.7	474	783	2445	17300
3.按星级等级分组											
二星	1	36	846.4	135.5	710.9	—	—	30	50	500	4500
三星	1	39	657.8	337.3	320.5	—	—	98	182	245	800
四星	1	79	2670.3	1527.1	1092.8	11.7	38.7	220	339	1000	2000
其他	1	98	1528.9	423.1	1046.9	58.9	—	126	212	700	10000
4.按经营方式分组											
独立门店	4	252	5703.4	2423	3171.1	70.6	38.7	474	783	2445	17300
5.按单位规模分组											
小型	4	252	5703.4	2423	3171.1	70.6	38.7	474	783	2445	17300
二、餐饮业	11	491	7640.1	464.4	7036.6	136.9	2.2	148	197	5372	25215
1.按登记注册类型分组											
内资企业	11	491	7640.1	464.4	7036.6	136.9	2.2	148	197	5372	25215
有限责任公司	3	104	1767.3	400.5	1319.9	46.9	—	80	110	800	2520
其他有限责任公司	3	104	1767.3	400.5	1319.9	46.9	—	80	110	800	2520
私营企业	8	387	5872.8	63.9	5716.7	90	2.2	68	87	4572	22695
私营独资企业	2	58	1130.1	5.4	1122.8	1.9	—	7	10	252	1800
私营有限责任公司	6	329	4742.7	58.5	4593.9	88.1	2.2	61	77	4320	20895
2.按国民经济行业分组											
正餐服务	10	477	7272.1	464.4	6668.7	136.8	2.2	148	197	5252	23110
快餐服务	1	14	368	—	367.9	0.1	—	—	—	120	2105
3.按经营方式分组											
独立门店	10	477	7272.1	464.4	6668.7	136.8	2.2	148	197	5252	23110
其他	1	14	368	—	367.9	0.1	—	—	—	120	2105
4.按单位规模分组											
小型	11	491	7640.1	464.4	7036.6	136.9	2.2	148	197	5372	25215

限额以上住宿和餐饮业法人企业主要财务状况(一)

单位:万元

	法人企业数 (个)	年初存货	流动资产合计	流动资产		固定资产合计	固定资产原价	累计折旧	本年折旧
				应收账款	存货				
合 计	15	348.2	8921	1004.9	326.8	9993.2	15223.7	5350.9	1169.8
一、住宿业	4	183.3	7309.2	611.1	240.7	5500.1	10607.4	5195.4	1111.5
1.按登记注册类型分组									
内资企业	3	169.7	1406.6	483.8	227.1	120.8	890.1	857.4	26.4
私营企业	3	169.7	1406.6	483.8	227.1	120.8	890.1	857.4	26.4
私营有限责任公司	3	169.7	1406.6	483.8	227.1	120.8	890.1	857.4	26.4
港、澳、台商投资企业	1	13.6	5902.6	127.3	13.6	5379.3	9717.3	4338	1085.1
港澳台商独资企业	1	13.6	5902.6	127.3	13.6	5379.3	9717.3	4338	1085.1
2.按国民经济行业分组									
旅游饭店	4	183.3	7309.2	611.1	240.7	5500.1	10607.4	5195.4	1111.5
3.按星级等级分组									
二星	1	46.5	296.6	171.4	46.6	88.1	—	—	—
三星	1	10	551.4	63.3	9	7.8	812	804.2	—
四星	1	13.6	5902.6	127.3	13.6	5379.3	9717.3	4338	1085.1
其他	1	113.2	558.6	249.1	171.5	24.9	78.1	53.2	26.4
4.按经营方式分组									
独立门店	4	183.3	7309.2	611.1	240.7	5500.1	10607.4	5195.4	1111.5
5.按单位规模分组									
小型	4	183.3	7309.2	611.1	240.7	5500.1	10607.4	5195.4	1111.5
二、餐饮业	11	164.9	1611.8	393.8	86.1	4493.1	4616.3	155.5	58.3
1.按登记注册类型分组									
内资企业	11	164.9	1611.8	393.8	86.1	4493.1	4616.3	155.5	58.3
有限责任公司	3	66.4	218.4	97.1	7.8	3365.1	3364.9	11.7	5.5
其他有限责任公司	3	66.4	218.4	97.1	7.8	3365.1	3364.9	11.7	5.5
私营企业	8	98.5	1393.4	296.7	78.3	1128	1251.4	143.8	52.8
私营独资企业	2	14.5	57.8	22.6	14.1	471.9	545.7	73.8	30.7
私营有限责任公司	6	84	1335.6	274.1	64.2	656.1	705.7	70	22.1
2.按国民经济行业分组									
正餐服务	10	157.4	1472.3	377.9	79.7	4465	4576.1	143.4	56.4
快餐服务	1	7.5	139.5	15.9	6.4	28.1	40.2	12.1	1.9
3.按经营方式分组									
独立门店	10	157.4	1472.3	377.9	79.7	4465	4576.1	143.4	56.4
其他	1	7.5	139.5	15.9	6.4	28.1	40.2	12.1	1.9
4.按单位规模分组									
小型	11	164.9	1611.8	393.8	86.1	4493.1	4616.3	155.5	58.3

限额以上住宿和餐饮业法人企业主要财务状况(二)

单位:万元

	资产总计	流动 负债 合计	应付 账款	非流动 负债 合计	负债 合计	所有者 权益合 计	所有者权益合计			
							实收 资本	法人 资本	个人 资本	港澳台 资本
合计	19195.5	4394.4	981.5	2797	7219.1	11976.4	15927.6	144.5	3596	12187.1
一、住宿业	12862.6	2712.1	405.9	2110	4822.1	8040.5	12788.1	67	534	12187.1
1.按登记注册类型分组										
内资企业	1580.7	2168.1	392.2	10	2178.1	-597.4	601	67	534	-
私营企业	1580.7	2168.1	392.2	10	2178.1	-597.4	601	67	534	-
私营有限责任公司	1580.7	2168.1	392.2	10	2178.1	-597.4	601	67	534	-
港、澳、台商投资企业	11281.9	544	13.7	2100	2644	8637.9	12187.1	-	-	12187.1
港澳台商独资企业	11281.9	544	13.7	2100	2644	8637.9	12187.1	-	-	12187.1
2.按国民经济行业分组										
旅游饭店	12862.6	2712.1	405.9	2110	4822.1	8040.5	12788.1	67	534	12187.1
3.按星级等级分组										
二星	384.8	302	289.6	10	312	72.8	1	-	1	-
三星	559.2	1762.3	18.3	-	1762.3	-1203.1	100	67	33	-
四星	11281.9	544	13.7	2100	2644	8637.9	12187.1	-	-	12187.1
其他	636.7	103.8	84.3	-	103.8	532.9	500	-	500	-
4.按经营方式分组										
独立门店	12862.6	2712.1	405.9	2110	4822.1	8040.5	12788.1	67	534	12187.1
5.按单位规模分组										
小型	12862.6	2712.1	405.9	2110	4822.1	8040.5	12788.1	67	534	12187.1
二、餐饮业	6332.9	1682.3	575.6	687	2397	3935.9	3139.5	77.5	3062	-
1.按登记注册类型分组										
内资企业	6332.9	1682.3	575.6	687	2397	3935.9	3139.5	77.5	3062	-
有限责任公司	3588.6	75	23	657.2	732.2	2856.4	2610.5	77.5	2533	-
其他有限责任公司	3588.6	75	23	657.2	732.2	2856.4	2610.5	77.5	2533	-
私营企业	2744.3	1607.3	552.6	29.8	1664.8	1079.5	529	-	529	-
私营独资企业	529.7	354.5	22.2	-	354.5	175.2	70	-	70	-
私营有限责任公司	2214.6	1252.8	530.4	29.8	1310.3	904.3	459	-	459	-
2.按国民经济行业分组										
正餐服务	6024.5	1541.5	539.7	670.2	2239.4	3785.1	3129.5	77.5	3052	-
快餐服务	308.4	140.8	35.9	16.8	157.6	150.8	10	-	10	-
3.按经营方式分组										
独立门店	6024.5	1541.5	539.7	670.2	2239.4	3785.1	3129.5	77.5	3052	-
其他	308.4	140.8	35.9	16.8	157.6	150.8	10	-	10	-
4.按单位规模分组										
小型	6332.9	1682.3	575.6	687	2397	3935.9	3139.5	77.5	3062	-

限额以上住宿和餐饮业法人企业主要财务状况(三)

单位:万元

	主营业务收入	主营业务成本	主营业务税金及附加	销售费用	管理费用	税金	财务费用	利息收入	利息支出
合 计	13239.4	7027.6	243	3770.8	1395	15.9	236.9	24	141
一、住宿业	5703.4	1942.3	116.3	2832.6	793.3	1.3	178.4	3.2	133
1.按登记注册类型分组									
内资企业	3033.1	1577.6	79.2	829.8	373.4	1.3	53	2.8	13.9
私营企业	3033.1	1577.6	79.2	829.8	373.4	1.3	53	2.8	13.9
私营有限责任公司	3033.1	1577.6	79.2	829.8	373.4	1.3	53	2.8	13.9
港、澳、台商投资企业	2670.3	364.7	37.1	2002.8	419.9	—	125.4	0.4	119.1
港澳台商独资企业	2670.3	364.7	37.1	2002.8	419.9	—	125.4	0.4	119.1
2.按国民经济行业分组									
旅游饭店	5703.4	1942.3	116.3	2832.6	793.3	1.3	178.4	3.2	133
3.按星级等级分组									
二星	846.4	550.1	42.3	84.6	93.1	—	37.4	—	—
三星	657.8	143.7	11.1	420	47.8	—	1.1	—	—
四星	2670.3	364.7	37.1	2002.8	419.9	—	125.4	0.4	119.1
其他	1528.9	883.8	25.8	325.2	232.5	1.3	14.5	2.8	13.9
4.按经营方式分组									
独立门店	5703.4	1942.3	116.3	2832.6	793.3	1.3	178.4	3.2	133
5.按单位规模分组									
小型	5703.4	1942.3	116.3	2832.6	793.3	1.3	178.4	3.2	133
二、餐饮业	7536	5085.3	126.7	938.2	601.7	14.6	58.5	20.8	8
1.按登记注册类型分组									
内资企业	7536	5085.3	126.7	938.2	601.7	14.6	58.5	20.8	8
有限责任公司	1767.3	1199.4	40	113	239.5	12	12.7	—	4.5
其他有限责任公司	1767.3	1199.4	40	113	239.5	12	12.7	—	4.5
私营企业	5768.7	3885.9	86.7	825.2	362.2	2.6	45.8	20.8	3.5
私营独资企业	1026	552	12.7	289	146.7	—	21	20.8	—
私营有限责任公司	4742.7	3333.9	74	536.2	215.5	2.6	24.8	—	3.5
2.按国民经济行业分组									
正餐服务	7168	4829.1	124.3	938.2	551.7	14.6	58.1	20.8	7.6
快餐服务	368	256.2	2.4	—	50	—	0.4	—	0.4
3.按经营方式分组									
独立门店	7168	4829.1	124.3	938.2	551.7	14.6	58.1	20.8	7.6
其他	368	256.2	2.4	—	50	—	0.4	—	0.4
4.按单位规模分组									
小型	7536	5085.3	126.7	938.2	601.7	14.6	58.5	20.8	8

限额以上住宿和餐饮业法人企业主要财务状况(四)

单位:万元

	资产减 值损失	营业利润	营业外 收入	补贴 收入	利润 总额	应交 所得税	应付职工薪 酬(本年贷 方累计发生 额)	应交 增值税
合 计	115.1	451	166.1	148	540.1	128.1	2193.9	265.5
一、住宿业	—	-159.5	163.3	148	-10.5	46.8	820.5	76
1.按登记注册类型分组								
内资企业	—	120.1	14.5	—	122.2	46.8	523.3	45.4
私营企业	—	120.1	14.5	—	122.2	46.8	523.3	45.4
私营有限责任公司	—	120.1	14.5	—	122.2	46.8	523.3	45.4
港、澳、台商投资企业	—	-279.6	148.8	148	-132.7	—	297.2	30.6
港澳台商独资企业	—	-279.6	148.8	148	-132.7	—	297.2	30.6
2.按国民经济行业分组								
旅游饭店	—	-159.5	163.3	148	-10.5	46.8	820.5	76
3.按星级等级分组								
二星	—	38.9	—	—	38.9	6.8	132	9.7
三星	—	34.1	—	—	34.1	—	112.4	34.6
四星	—	-279.6	148.8	148	-132.7	—	297.2	30.6
其他	—	47.1	14.5	—	49.2	40	278.9	1.1
4.按经营方式分组								
独立门店	—	-159.5	163.3	148	-10.5	46.8	820.5	76
5.按单位规模分组								
小型	—	-159.5	163.3	148	-10.5	46.8	820.5	76
二、餐饮业	115.1	610.5	2.8	—	550.6	81.3	1373.4	189.5
1.按登记注册类型分组								
内资企业	115.1	610.5	2.8	—	550.6	81.3	1373.4	189.5
有限责任公司	—	162.7	—	—	150.3	34	391.1	46.4
其他有限责任公司	—	162.7	—	—	150.3	34	391.1	46.4
私营企业	115.1	447.8	2.8	—	400.3	47.3	982.3	143.1
私营独资企业	—	4.6	—	—	-43.9	—	126	31
私营有限责任公司	115.1	443.2	2.8	—	444.2	47.3	856.3	112.1
2.按国民经济行业分组								
正餐服务	115.1	551.5	2.8	—	491.6	80.1	1330.2	144.5
快餐服务	—	59	—	—	59	1.2	43.2	45
3.按经营方式分组								
独立门店	115.1	551.5	2.8	—	491.6	80.1	1330.2	144.5
其他	—	59	—	—	59	1.2	43.2	45
4.按单位规模分组								
小型	115.1	610.5	2.8	—	550.6	81.3	1373.4	189.5

限额以上批零住餐业企业名录(一)

序号	法人单位名称	归属部门
1	金湖县粮食购销总公司	商务局(3)
2	金湖县粮油贸易中心	
3	金湖县粮食局石港粮库	
4	金湖华诚增力商贸发展有限公司	审计局(1)
5	神华医药(江苏)有限公司	经信委(1)
6	金湖金达汽车销售服务有限公司	黎城镇(35)
7	金湖县黎城粮油管理所	
8	江苏捷尔电缆有限公司	
9	淮安市特尔佳化工有限公司	
10	金湖喜田农业机械有限公司	
11	金湖县亿丰农机有限公司	
12	金湖天德农机销售有限公司	
13	金湖鸿祥家电有限公司	
14	金湖汇丰农机有限公司	
15	金湖县丰华假日酒店有限公司	
16	金湖众成农业装备有限公司	
17	江苏苏欣农机连锁金湖新农有限公司	
18	金湖县捷宇金属材料有限公司	
19	金湖宏源国际大酒店有限公司	
20	江苏苏仪集团有限公司	
21	金湖阳光假日酒店有限公司	
22	金湖鹏翔商贸有限公司	
23	金湖县金洲宾馆有限公司	
24	金湖迎宾馆酒店有限公司	
25	江苏三禾国贸大厦有限公司	
26	金湖蓝色海洋复合餐饮有限公司	
27	金湖县华联超市	
28	金湖县东泰发展有限公司	
29	金湖县东信家电经营部	
30	金湖县御沁园大酒店	
31	金湖县丰达工贸有限公司	
32	金湖县兀峰科技有限公司	

限额以上批零住餐业企业名录(二)

序号	法人单位名称	归属部门
33	金湖县元亨利商贸有限公司	黎城镇(35)
34	金湖金卫进出口贸易有限公司	
35	江苏三禾国际酒店有限公司	
36	金湖尧帝城大酒店有限公司	
37	金湖海源电子科技有限公司	
38	江苏贝臻国际商贸有限公司	
39	金湖凯悦大酒店有限公司	
40	金湖县华东商贸有限公司	
41	金湖国缘商贸有限公司	戴楼镇(4)
42	江苏嘉诚再生资源有限公司	
43	金湖县中远线缆有限公司	
44	淮安金裕华峰粮食收储有限公司	
45	金湖县苏园酒店	金南镇(5)
46	江苏南中汽车实业有限公司	
47	金湖县晶莹创业贸易有限公司	
48	金湖县金南粮油管理所	
49	金湖阳光通讯器材有限公司	
50	金湖县医药有限公司	闵桥镇(4)
51	江苏金湖江海粮油收储有限公司	
52	金湖荷塘悦食酒店有限公司	
53	金湖县富贵竹粮食贸易有限公司	
54	金湖浚丰农机有限公司	塔集镇(3)
55	金湖金店有限公司	
56	金湖县塔集粮油管理所	
57	金湖县天成汽车贸易有限公司	银涂镇(9)
58	江苏天元铜业有限公司	
59	金湖县银集粮油管理所	
60	金湖县惠轩化工物资有限公司	
61	金湖县神涛机械有限公司	
62	金湖县顺鑫物资回收有限公司	
63	金湖县涂沟粮油管理所	
64	金湖舜天元泰汽车销售服务有限公司	
65	金湖大明渔村餐饮管理连锁有限公司	

限额以上批零住餐业企业名录(三)

序号	法人单位名称	归属部门
66	金湖泓源商贸有限公司	前锋镇(5)
67	金湖县苏果超市	
68	金湖中天电器有限公司	
69	江苏大润发商贸有限公司	
70	金湖县前锋粮油管理所	
71	金湖新华书店有限责任公司	吕良镇(5)
72	金湖易买得超市有限公司	
73	金湖县吕良粮油管理所	
74	金湖宁富贸易有限公司	
75	金湖县顺峰商贸有限公司	
76	金湖县广誉液化气有限公司	陈桥镇(5)
77	金湖金盛餐饮有限公司	
78	淮安万松机电工程有限公司	金北镇(7)
79	金湖县名流餐饮有限公司	
80	金湖天荣商贸有限公司	
81	金湖县乾坤粮油贸易有限公司	
82	金湖易品物资回收有限公司	
83	金湖县金山石油贸易有限公司	
84	江苏聚鑫能源科技有限公司	

规模以上服务业法人单位主要财务状况(一)

单位:万元、个

	单位 个数	年初 存货	流动资产		固定 资产	累计 折旧	本年折旧	
			应收账款	存货				
总计	103	1316816	2737256	80312	1393454	225545	110805	21131
按国民经济行业分								
交通运输、仓储和邮政业	37	4572	19028	5367	4865	21531	7013	1369
信息传输、软件和信息技术服务业	4	0	8580	314	0	4054	821	3
房地产业(物业管理)	7	3	2307	397	45	149	26	10
租赁和商务服务业	19	1310794	2656558	48151	1386955	175907	98989	19174
科学研究和技术服务业	11	1297	4419	246	1513	11016	380	144
水利、环境和公共设施管理业	16	150	44466	24425	77	6115	570	221
居民服务、修理和其他服务业	1	0	12	4	0	80	2	1
教育	2	0	1418	1312	0	4565	2894	172
文化、体育和娱乐业	6	0	468	96	0	2128	110	38
按地区分								
县直	24	1314929	2714077	73132	1391085	194402	107359	20038
黎城镇	14	97	3377	1255	123	3780	1311	272
金南镇	7	72	4892	851	1490	13439	370	197
闵桥镇	8	227	1898	1159	0	1496	85	55
塔集镇	4	0	409	70	0	443	8	5
前锋镇	9	0	2960	669	0	2906	630	229
吕良镇	9	254	2912	730	696	1754	284	40
陈桥镇	3	0	1287	1061	0	994	247	74
金北镇	9	0	320	42	0	1208	277	129
戴楼镇	3	1234	2525	150	17	1453	38	37
银涂镇	13	3	2600	1193	44	3670	199	58

规模以上服务业法人单位主要财务状况(二)

单位:万元

	资产 总计	应付 账款	负债	所有者 权益	营业收入		营业 成本	
					主营业 务收入	主营业 务成本		
总计	3306208	6409	1568846	1737362	265775	243924	177520	171552
按国民经济行业分								
交通运输、仓储和邮政业	38333	774	24662	13670	49803	45541	42688	40067
信息传输、软件和信息技术服务业	18248	3027	19319	-1071	12685	12681	12035	12033
房地产业(物业管理)	2431	180	538	1893	4014	4014	3066	3066
租赁和商务服务业	3172897	327	1481763	1691135	160302	142766	88281	87580
科学研究和技术服务业	15562	33	5414	10148	15380	15378	12748	12092
水利、环境和公共设施管理业	50686	1962	30980	19706	18445	18445	14831	13200
居民服务、修理和其他服务业	95	30	30	65	268	268	222	222
教育	5180	0	5041	139	1226	1226	981	645
文化、体育和娱乐业	2777	75	1099	1678	3654	3606	2669	2647
按地区分								
县直	3251918	3494	1542009	1709908	177233	155643	102205	98562
黎城镇	5838	285	3905	1933	8179	8131	6702	6401
金南镇	18480	63	4974	13506	8184	8171	6583	5429
闵桥镇	3678	1940	3187	492	10101	10101	9011	9011
塔集镇	956	0	439	517	3033	3033	2840	2840
前锋镇	5336	202	1558	3777	18589	18589	16201	16201
吕良镇	4770	22	3453	1317	10136	10136	9238	9238
陈桥镇	2357	148	2218	140	6184	6184	5945	5945
金北镇	1999	11	1067	932	5277	5277	3729	3241
戴楼镇	3940	0	2367	1572	8075	8075	6405	6405
银涂镇	6936	243	3669	3267	10785	10585	8661	8279

规模以上服务业法人单位主要财务状况(三)

单位:万元

	营业税金及附加	主营业税金及附加	销售费用	管理费用	管理费用中的税金	财务费用	利息		投资收益	营业利润
							收入	支出		
总计	2549	2031	4659	12454	228	47705	258	594	270	20737
按国民经济行业分										
交通运输、仓储和邮政业	660	358	1604	2399	77	513	-4	227	8	1899
信息传输、软件和信息技术服务业	113	106	573	720	6	16	-1	17	0	-781
房地产业(物业管理)	40	40	201	572	15	1	0	0	0	135
租赁和商务服务业	1357	1182	764	5928	58	46970	262	304	0	16596
科学研究和技术服务业	72	72	1133	797	10	49	0	8	262	832
水利、环境和公共设施管理业	236	224	297	1453	57	105	1	38	0	1563
居民服务、修理和其他服务业	1	1	0	25	0	0	0	0	0	21
教育	12	12	0	188	0	0	0	0	0	46
文化、体育和娱乐业	57	38	87	371	6	51	0	0	0	428
按地区分										
县直	1394	916	1506	7913	36	47260	246	455	2	16553
黎城镇	131	104	57	1008	18	13	0	0	0	276
金南镇	49	40	349	625	23	44	0	42	0	500
闵桥镇	43	43	64	236	33	30	0	18	0	870
塔集镇	4	4	35	52	0	6	0	0	0	92
前锋镇	520	520	526	595	26	137	10	75	0	588
吕良镇	97	97	73	558	32	26	2	3	0	127
陈桥镇	47	47	13	185	2	0	0	0	0	-6
金北镇	85	81	316	432	4	140	0	0	6	671
戴楼镇	3	3	962	407	0	0	0	0	262	298
银涂镇	177	177	759	444	54	49	0	0	0	769

规模以上服务业法人单位主要财务状况(四)

单位:万元、人

	营业外	政府	营业外	利润	应交所	本年应	应交增	从事服务的
	收入							
总计	4141	3706	927	23951	1157	25402	4899	5802
按国民经济行业分								
交通运输、仓储和邮政业	772	709	5	2666	416	7414	1037	1949
信息传输、软件和信息技术服务业	865	854	14	70	8	1122	3142	256
房地产业(物业管理)	0	0	0	135	24	1525	5	707
租赁和商务服务业	2483	2135	880	18198	413	9025	474	1285
科学研究和技术服务业	4	1	2	835	136	1525	100	471
水利、环境和公共设施管理业	16	8	27	1552	136	3781	137	791
居民服务、修理和其他服务业	0	0	0	21	0	144	0	50
教育	0	0	0	46	8	363	0	119
文化、体育和娱乐业	0	0	0	428	17	503	4	174
按地区分								
县直	4103	3685	870	19786	620	12457	3545	1853
黎城镇	0	0	0	276	35	2434	137	970
金南镇	0	0	0	500	75	1279	95	395
闵桥镇	0	0	3	867	89	798	121	264
塔集镇	0	0	0	92	14	332	26	139
前锋镇	0	0	0	588	79	680	114	202
吕良镇	10	8	13	124	18	2876	25	488
陈桥镇	13	13	2	5	1	620	355	223
金北镇	0	0	0	671	34	1090	100	472
戴楼镇	14	0	0	312	70	565	16	142
银涂镇	0	0	39	730	123	2272	364	654

规模以上服务业企业名录(一)

序号	单位名称	主管单位
1	金湖县广播电视信息网络有限公司	县属(1)
2	金湖县滩涂开发公司	财政局(3)
3	金湖县金石农村小额贷款股份有限公司	
4	金湖县国有资产经营投资有限责任公司	
5	金湖县保安服务公司	公安局(1)
6	金湖县黎星农电有限责任公司	供电公司(1)
7	金湖县淮金石化有限责任公司	交通局(5)
8	淮汽集团金湖公路运输有限公司	
9	淮安市金湖交通投资有限公司	
10	金湖县顺吉公路养护工程有限公司	
11	淮安市长城机动车驾驶员培训有限公司	
12	金湖枫叶国际学校	教育局(1)
13	江苏金生缘食品科技有限公司	农委(1)
14	金湖县市场建设服务中心	人大办(1)
15	金湖县闵桥粮油管理所	商务局(3)
16	江苏省陈桥粮食储备直属库	
17	金湖县金北粮油管理所	
18	江苏中储智运物流有限公司	县委办(1)
19	金湖县建筑设计院有限公司	住建局(3)
20	金湖县东方物业有限公司	
21	金湖县杰诚物业服务有限公司	
22	金湖苏中农副产品批发市场有限公司	组织部(1)
23	金湖县世纪影视文化传媒有限公司	黎城镇(14)
24	金湖县航运实业总公司	
25	金湖县中影影城有限公司	
26	金湖金仕顿健身有限公司	
27	金湖县朝阳物业服务有限公司	
28	金湖县工程建设监理有限公司	
29	金湖县客货运输综合服务中心	
30	金湖县鑫程物业服务有限公司	
31	金湖县聚浪潮宾馆有限公司	
32	淮安易品网络信息技术有限公司	
33	金湖县金鑫水运有限公司	
34	江苏金帝物业服务有限公司	

规模以上服务业企业名录(二)

序号	单位名称	主管单位
35	江苏华天物业服务有限公司	黎城镇(14)
36	金湖金塔物流有限公司	
37	金湖县惠农蛋鸡专业合作社	金南镇(7)
38	金湖阳光田园旅游发展有限公司	
39	淮安大坛网络科技有限公司	
40	金湖荷都文化传媒有限公司	
41	金湖县金龙水运有限公司	
42	江苏金湖城南生态旅游开发有限公司	
43	金湖飞鹰物流有限公司	
44	江苏康宁投资管理咨询有限责任公司	闵桥镇(8)
45	金湖荷花荡生态旅游发展有限公司	
46	江苏荷花荡旅游开发有限公司	
47	金湖鹏程物流服务有限公司	
48	金湖鸿达物流有限公司	
49	金湖县金农村藕业专业合作社	
50	金湖金储物流有限公司	
51	江苏金湖绿莲生态旅游发展有限公司	
52	淮安市百益物流有限公司	塔集镇(4)
53	金湖金力装卸搬运服务有限公司	
54	江苏尧乡靓苑文化产业有限公司	
55	金湖天一物流有限公司	
56	金湖晋洪商务服务中心	前锋镇(9)
57	金湖中瑞税务咨询有限公司	
58	江苏白马湖风景区管理服务有限公司	
59	金湖县盛丰速递有限公司	
60	金湖金安物流服务有限公司	
61	金湖县前锋镇神通保洁有限公司	
62	金湖县聚成咨询服务中心	
63	金湖金石物流有限公司	
64	金湖县前锋运输社	
65	金湖县春浩广告有限公司	吕良镇(9)
66	金湖县鸿星文化传媒有限公司	
67	金湖县永春文化传媒有限公司	
68	金湖红旗保洁服务有限公司	

规模以上服务业企业名录(三)

序号	单位名称	主管单位
69	金湖金良河道清洁服务有限公司	吕良镇(9)
70	金湖为民道路清洁服务有限公司	
71	淮安市金良生态农业开发有限公司	
72	金湖禹汕水利工程管养有限公司	
73	金湖县湖西保洁服务有限公司	
74	金湖爱特福物流有限公司	陈桥镇(3)
75	金湖县陈桥搬运站	
76	金湖县陈桥镇车船运输合作社	
77	金湖县金北镇金农保洁中心	金北镇(9)
78	淮安市新脉工程设计服务有限公司	
79	金湖雅歌演艺文化传播有限公司	
80	金湖县金北航运站	
81	淮安市路达通工程设计有限公司	
82	金湖三河旅游开发有限公司	
83	金湖新盛工程设计服务有限公司	
84	金湖恒兴工程勘察设计有限公司	
85	淮安市天洲工程设计有限公司	
86	金湖县金桥物流有限公司	戴楼镇(3)
87	金湖县钰龙物业服务有限公司	
88	金湖县青荷农副产品专业合作社	
89	金湖汇通物流有限公司	银涂镇(13)
90	金湖金源物流服务有限公司	
91	淮安市鸿运现代物流有限公司	
92	金湖金顺物流服务有限公司	
93	金湖大海物流有限公司	
94	淮安伟达物流服务有限公司	
95	金湖县四通物流有限公司	
96	金湖春秋旅游文化发展有限公司	
97	金湖申通物流有限公司	
98	江苏顶丁广告有限公司	
99	金湖金渝物流有限公司	
100	金湖县顺华保洁有限公司	
101	金湖县运达水运有限公司	
102	江苏省宝应湖农场	宝应湖农场(1)
103	江苏省复兴圩农场	复兴圩农场(1)

7

财政 金融

CAIZHENG JINRONG

财政收支情况

单位:万元

	2015年	2016年	增减%
一、财政总收入	299845	285205	-4.9
上划中央收入	60743	65185	7.3
增值税(75%)	47046	44869	-4.6
消费税	104	4495	4222.1
企业所得税(60%)	8969	10283	14.7
个人所得税(60%)	4625	5538	19.7
公共财政预算收入	239102	220020	-8.0
#税收收入	209997	191879	-8.6
#增值税(25%)	15682	38491	145.4
营业税	111995	78416	-30.0
企业所得税(40%)	5979	6855	14.7
个人所得税(40%)	3083	3692	19.8
二、地方财政总支出	420786	443421	5.4
公共财政预算支出	411372	418407	1.7
#一般公共服务	51683	45405	-12.1
公共安全	14953	17244	15.3
科学技术	9497	9725	2.4
教育	49062	56686	15.5
文化体育与传媒	3427	4066	18.6
社会保障和就业	43834	44043	0.5
医疗卫生	23506	26085	11.0
节能环保	8524	9162	7.5
城乡社区事务	16585	17398	4.9
农林水事务	64735	71106	9.8
交通运输	11412	9393	-17.7
住房保障	4071	3111	-23.6
财政总收入占GDP比重(%)	13.9	11.8	-2.1

注:财政总收入不含基金收入。

国税局入库税收情况

单位:万元

	工商税收合计	消费税	增值税	营业税	企业所得税	个人所得税
本年合计	100722.44	4495.30	81850.47	-	10864.61	0.16
比上年增减额	20206.19	4391.80	14527.06	-	1392.77	-0.14
增减%	25.1	4243.3	21.6	-	14.7	-46.7
国有企业	5510.62	-	5356.18	-	-	-
集体企业	619.22	-	615.05	-	4.17	-
股份合作企业	23.16	-	22.30	-	0.34	-
股份公司	36618.98	140.81	30495.89	-	5755.30	-
私营企业	33025.86	0.95	30893.40	-	2055.87	-
外商港澳台企业	18875.30	4347.35	11479.25	-	3046.78	-
个体经营	5839.98	6.19	2788.57	-	-	0.16
其它	209.32	-	199.83	-	2.15	-

地税局入库税收情况

单位:万元

	数 额	去年同期	比上年增减额	增减%
一、工商税收合计	167587	202055	-34468	-17.1
(1)营业税	86054	116319	-30265	-26.0
其中:省级	2443	4323	-1880	-43.5
(2)资源税	2194	3028	-834	-27.5
(3)土地使用税	17181	19589	-2408	-12.3
(4)内资企业所得税	7355	9368	-2013	-21.5
(5)个人所得税	9230	7707	1523	19.8
(6)城市维护建设税	12983	11010	1973	17.9
(7)房产税	8948	10797	-1849	-17.1
(8)车船税	699	628	71	11.3
(9)印花税	2782	2053	729	35.5
(10)土地增值税	5683	16645	-10962	-65.9
(11)契税	13917	4911	9006	183.4
(12)耕地占用税	37	-	37	-
二、省级收入	2443	4323	-1880	-43.5
三、县级收入	165144	197732	-32588	-16.5
四、教育附加费	5277	5466	-189	-3.5
五、综合基金	3922	4056	-134	-3.3
六、社会保险费	59064	55370	3694	6.7

金融机构存贷款年末余额(一)

单位:万元

	2015年	2016年	增减%
一、各项存款	1862399	2200714	18.17
(一)境内存款	1862137	2200210	18.16
1.住户存款	1148609	1292195	12.50
(1)活期存款	336664	399112	18.55
(2)定期及其他存款	811945	893083	9.99
2.非金融企业存款	362467	532194	46.83
(1)活期存款	263306	462585	75.68
(2)定期及其他存款	99160	69609	-29.80
3.广义政府存款	350023	375786	7.36
(1)财政性存款	11201	7133	-36.32
(2)机关团体存款	338822	368653	8.80
4.非存款类金融机构存款	1038	34	-96.68
(二)境外存款	262	503	91.88

金融机构存贷款年末余额(二)

单位:万元

	2015年	2016年	增减%
一、各项贷款	1485990	1715429	15.44
(一)境内贷款	1485869	1715329	15.44
1.住户贷款	622076	656255	5.49
(1)短期贷款	256615	276588	7.78
消费贷款	26898	35446	31.78
经营贷款	229717	241143	4.97
(2)中长期贷款	365461	379666	3.89
消费贷款	325977	338283	3.78
经营贷款	39484	41383	4.81
2.非金融企业及机关团体贷款	863793	1059074	22.61
(1)短期贷款	439257	401682	-8.55
(2)中长期贷款	360882	537063	48.82
(3)票据融资	61585	118845	92.98
(4)融资租赁	-	-	-
(5)各项垫款	2068	1484	-28.28
3.非银行业金融机构贷款	-	-	-
(二)境外贷款	121	100	-17.25

8

人民生活

RENMIN SHENGHUO

城镇居民家庭收支情况

单位:元/人

	2015年	2016年	增减%
一、可支配收入	28454.4	30799.0	8.2
(一)工资性收入	21516.8	22485.0	4.5
(二)经营净收入	2370.6	2756.0	16.3
(三)财产净收入	1123.7	1454.0	29.4
(四)转移净收入	3443.3	4104.0	19.2
二、消费支出	18537.3	19832.9	7.0
1、食品烟酒	5913.4	6047.3	2.3
2、衣着	1243.0	1368.0	10.1
3、居住	4464.0	4768.2	6.8
4、家庭设备用品及服务	1301.3	1420.5	9.2
5、交通通信	1133.2	1300.7	14.8
6、教育文化娱乐服务	3280.0	3530.3	7.6
7、医疗保健	1020.3	1207.2	18.3
8、其他商品和服务	185.1	190.7	3.0

城镇居民家庭基本情况

	单位	合计	低收入户 (20%)	中低收入 户(20%)	中等收入 户(20%)	中高收入 户(20%)	高收入户 (20%)
一、调查户数	户	100.0	20.0	20.0	20.0	20.0	20.0
二、住房情况							
# 现住房建筑面积	平方米/人	41.90	33.93	37.59	40.50	46.28	55.52
三、常住成员情况(按月平均)							
# 期内住户常住成员数	人	285.00	62.00	65.25	58.50	53.50	45.75
常住劳动力情况							
1.常住成员从业人数	人	151.00	28.00	33.00	33.00	28.00	29.00
第一产业	人	4.00	2.00	0.00	2.00	0.00	0.00
第二产业	人	67.00	16.00	18.00	16.00	10.00	7.00
#制造业	人	44.00	12.00	11.00	12.00	7.00	2.00
建筑业	人	14.00	3.00	4.00	3.00	3.00	1.00
第三产业	人	80.00	10.00	15.00	15.00	18.00	22.00
#批发和零售业	人	22.00	5.00	3.00	5.00	8.00	1.00
2.离退人数	人	52.00	6.00	11.00	9.00	11.00	15.00
四、信息化调查							
1.接入互联网的移动电话	部/百户	112.0	14.0	22.0	26.0	23.0	27.0
2.接入有线电视网络的电视机	台/百户	125.0	18.0	27.0	21.0	31.0	28.0
3.接入互联网的计算机	台/百户	92.0	10.0	20.0	17.0	19.0	26.0

城镇居民家庭平均每百户耐用消费品拥有量

	单位	合计	低收入户 (20%)	中低收入 户(20%)	中等收入 户(20%)	中高收入 户(20%)	高收入户 (20%)
1.家用汽车	辆	26	1	3	2	10	10
2.摩托车	辆	11	2	2	5	2	0
3.助力车	台	141	28	36	27	30	20
4.洗衣机	台	98	16	22	19	21	20
5.电冰箱(柜)	台	101	17	21	22	21	20
6.微波炉	台	83	15	16	15	18	19
7.彩色电视机	台	169	25	37	34	39	34
8.空调	台	193	24	42	40	42	45
9.热水器	台	135	19	29	29	25	33
其中:太阳能热水器	台	94	16	20	19	19	20
10.固定电话	线	37	5	6	5	8	13
11.移动电话	部	248	44	51	52	52	49
12.计算机	台	103	13	23	20	20	27
13.摄像机	台	7	0	0	1	1	5
14.照相机	台	24	1	5	5	4	9
15.中高档乐器	架	7	0	2	0	1	4
16.健身器材	台	5	0	1	1	3	0
17.组合音响	套	8	2	1	2	0	3

农村居民家庭收支情况

单位:元/人

	2015年	2016年	2016年比2015年增减	
			绝对数	增减%
一、可支配收入	14352.3	15682.8	1330.5	9.3
(一)工资性收入	8871.9	9723.3	851.4	9.6
(二)经营净收入	3703.1	3954.2	251.1	6.8
(三)财产净收入	867.0	952.0	85.0	9.8
(四)转移净收入	910.3	1053.3	143.0	15.7
二、消费支出	11938.0	13384.5	1446.5	12.1
(一)食品烟酒	3915.6	4210.0	294.4	7.5
(二)衣着	720.3	785.3	65.0	9.0
(三)居住	2078.0	2430.5	352.5	17.0
(四)生活用品及服务	972.1	1124.3	152.2	15.7
(五)交通通信	1243.2	1424.0	180.8	14.5
(六)教育文化娱乐	2077.2	2342.3	265.1	12.8
(七)医疗保健	793.0	925.3	132.3	16.7
(八)其他用品和服务	136.8	142.8	6.0	4.4

农村居民家庭平均每百户耐用消费品拥有量

	单位	数量		单位	数量
1.洗衣机	台/百户	103	其中:电动自行车	台/百户	163
2.电冰箱	台/百户	113	10.摩托车	台/百户	17
3.空调机	台/百户	121	11.汽车(生活用)	部/百户	13
4.抽油烟机	台/百户	17	12.固定电话机	部/百户	19
5.微波炉	台/百户	65	13.移动电话	台/百户	327
6.热水器	台/百户	102	14.彩色电视机	架/百户	172
其中:太阳能热水器	辆/百户	96	15.照相机	台/百户	14
7.自行车		163	16.家用计算机		47

农村居民家庭居住情况

	单位	2015年	2016年	2016年比2015年增减	
				绝对数	增减%
一、居住住房面积	平方米/人	60.0	60.6	0.6	1.0
二、期末拥有房屋情况					
# 1.自有现住房面积	平方米/人	60.0	60.6	0.6	1.0
三、主要建筑材料					
1.钢筋混凝土结构	户	7.0	8.0	1.0	14.3
2.砖木结构	户	54.0	53.8	-0.2	-0.4
四、居住条件					
1.使用水冲式厕所的户数	户	64	71	6.5	10.2
2.用电取暖的户数	户	78	80	2.0	2.6
3.使用其他燃气的户数(含电)	户	76	81	5.0	6.6
4.饮用自来水的户数	户	91	92	0.5	0.5
五、住宅外道路路面状况					
1.水泥或柏油路面的户数	户	69	72	3.0	4.3
2.沙石或石板等硬质路面的户数	户	20	16	-4.5	-22.5
3.其他路面的户数	户	11	12	1.0	9.1

分镇农村居民人均可支配收入

单位：元/人

	2015年	2016年	2016年比2015年增减	
			绝对数	增减%
黎城镇	21741	23762	2021	9.3
戴楼镇	18284	20057	1773	9.7
金南镇	14870	17101	2231	15.0
闵桥镇	14551	16661	2110	14.5
塔集镇	14776	16963	2187	14.8
银涂镇	14706	16882	2176	14.8
前锋镇	14695	16899	2204	15.0
吕良镇	14685	16814	2129	14.5
陈桥镇	15230	17058	1828	12.0
金北镇	14302	16505	2203	15.4

人口及其变动情况(一)

单位:户、人

	户数	人口数			性别比 (女=100)	平均 每户 人数	城镇 人口	出生人口			出生 率‰
		合计	男	女				合计	男	女	
合计	127274	359636	180128	179508	100.35	2.83	179939	3594	1889	1705	9.99
黎城镇	42935	106944	53222	53722	99.07	2.49	85817	1239	623	616	11.61
戴楼镇	6563	22611	11209	11402	98.31	3.45	9271	285	145	140	12.62
金南镇	11637	34558	17279	17279	100.00	2.97	9550	251	135	116	7.25
闵桥镇	8140	22400	11257	11143	101.02	2.75	8400	200	113	87	8.91
塔集镇	8953	24332	12187	12145	100.35	2.72	6083	204	112	92	8.36
银涂镇	15125	44716	22273	22443	99.24	2.96	17215	461	242	219	10.32
前锋镇	8548	26835	13946	12889	108.20	3.14	10804	203	104	99	7.56
吕良镇	6684	20979	10561	10418	101.37	3.14	9872	158	93	65	7.53
陈桥镇	7903	25373	12784	12589	101.55	3.21	7513	236	134	102	9.29
金北镇	6852	21551	10810	10741	100.64	3.15	8189	293	155	138	13.58
宝应湖农场	2912	6648	3267	3381	96.63	2.28	5995	37	20	17	5.51
复兴圩农场	524	1230	645	585	110.26	2.35	1230	8	5	3	6.42
粮棉原种场	498	1459	688	771	89.23	2.93	-	19	8	11	13.05

人口及其变动情况(二)

单位:人

	死亡人口				自然增长情况			
	合计	男	女	死亡率(‰)	合计	男	女	自然增长率(‰)
合计	2370	1280	1090	6.59	1224	609	615	3.40
黎城镇	309	174	135	2.90	930	449	481	8.72
戴楼镇	204	108	96	9.03	81	37	44	3.59
金南镇	303	159	144	8.75	-52	-24	-28	-1.50
闵桥镇	221	127	94	9.84	-21	-14	-7	-0.94
塔集镇	228	126	102	9.35	-24	-14	-10	-0.98
银涂镇	358	187	171	8.01	103	55	48	2.31
前锋镇	187	93	94	6.97	16	11	5	0.60
吕良镇	85	51	34	4.05	73	42	31	3.48
陈桥镇	180	104	76	7.08	56	30	26	2.20
金北镇	204	95	109	9.45	89	60	29	4.12
宝应湖农场	74	46	28	11.02	-37	-26	-11	-5.51
复兴圩农场	11	7	4	8.82	-3	-2	-1	-2.41
粮棉原种场	6	3	3	4.12	13	5	8	8.93

城镇非私营单位从业人员和劳动报酬情况

指标名称	年末人数(人)		在岗职工 平均工资 (元)
	单位从业人员	在岗职工	
总 计	30824	28621	57905
按国民经济行业分组			
(一)、农、林、牧、渔业	129	125	44929
(二)、制造业	9542	9458	49701
(三)、电力、热力、燃气及水生产和供应业	235	200	73395
(四)、建筑业	5288	4107	48556
(五)、批发和零售业	644	629	43586
(六)、交通运输、仓储和邮政业	1012	953	42374
(七)、住宿和餐饮业	183	181	34729
(八)、信息传输、软件和信息技术服务业	296	278	53920
(九)、金融业	754	733	99113
(十)、房地产业	263	260	58242
(十一)、租赁和商务服务业	2406	2381	42915
(十二)、科学研究、技术服务业	377	351	66569
(十三)、水利、环境和公共设施管理业	1071	967	41101
(十四)、居民服务、修理和其他服务业	23	23	35565
(十五)教育	3373	3231	79924
(十六)、卫生和社会工作	1673	1633	72111
(十七)、文化、体育和娱乐业	227	227	66197
(十八)、公共管理、社会保障和社会组织	3328	2884	80073

9

社会事业

SHEHUI SHIYE

环境质量状况

	质量状况	增减%
城区大气		
可吸入颗粒物年平均值(mg/m ³)	0.075	-8.5
二氧化氮年平均值(mg/m ³)	0.015	-21.1
二氧化硫年平均值(mg/m ³)	0.022	-31.2
入江水道		
水体功能类别	Ⅲ类	-
水质达标率(%)	100	-
高锰酸盐指数平均值(mg/L)	4.4mg/L	2.3
塔集断面		
水体功能类别	Ⅲ类	-
水质达标率(%)	100	-
高锰酸盐指数平均值(mg/L)	4.4mg/L	-2.2
利农河		
水体功能类别	Ⅳ类	-
水质达标率(%)	100	-
高锰酸盐指数平均值(mg/L)	4.8mg/L	-2.0
城区环境噪声		
居民文教区(分贝)	50.0 分贝(昼间) 41.2 分贝(夜间)	0.8 1.2
二类混合区(分贝)	54.3 分贝(昼间) 44.2 分贝(夜间)	1.5 1.8
工业区(分贝)	56.1 分贝(昼间) 49.4 分贝(夜间)	-0.9 1.4
交通干线两侧(分贝)	61.5 分贝(昼间) 50.9 分贝(夜间)	-0.2 -1.2
饮用水源水质达标率(%)	100	-

主要污染物排放情况

	排放量(吨)	增减%
大气污染物		
二氧化硫	1603	-4.6
氮氧化物	390	-4.6
水污染物		
化学需氧量	3014	-3.9
氨氮	397	-3.9

建设用地情况

	面积(公顷)		
	2015年	2016年	增减%
合计	198.84	91.59	-53.9
商服用地	5.81	8.55	47.2
工矿仓储	119.11	51.58	-56.7
公共管理与公共服务用地	9.35	10.80	15.5
住宅用地	59.93	3.39	-94.3
交通运输用地	-	16.93	-
水域及水利设施用地	-	0.14	-
特殊用地	4.64	0.20	-95.7
其他土地	-	-	-

旅游业基本情况

	单位	2015年	2016年	增减%
1. 旅游人数	万人	181	201	11.2
2. 旅游总收入	亿元	6.10	20.67	238.9
3. 接待海外旅游者人数	人次	2035	2123	4.3
其中:外国人	人次	1251	1312	4.9
港澳台同胞	人次	784	811	3.4
4. 星级饭店数	个	4	5	25.0
5. 旅游外汇收入	万美元	31.6	53.2	68.4
6. 旅游景点数	个	10	14	—
7. 旅游投资总额	亿元	23.9	26.1	9.2
8. 持有导游资格证书的人员	人	141	141	0.0

气候情况

	2016年
一、日照	
年日照时数(小时)	2017.0小时
二、温度	
年平均气温(摄氏度)	15.8℃
年极端最高气温(摄氏度)	37.6℃
出现日期(月、日)	7月25日
年极端最低气温(摄氏度)	-10.8℃
出现日期(月、日)	1月24日
三、降水	
年降水总量(毫米)	1181.9mm
年降水日数(≥0.1毫米)(天)	127天
一日最大降水量(毫米)	121.1mm
出现日期(月、日)	6月21日
最长连续降水日数(天)	10天
降水量(毫米)	177.5mm
最长连续无降水日数(天)	23天
四、风力、风速	
年平均风速(米/秒)	2.5m/s
全年大风日数(天)	2天
五、气压	
年平均气压(毫巴)	1013.9hpa

霜、雪初终日期

	上 年 度			本 年 度 初 日
	初 日	终 日	初终间日数	
霜	11月27日	3月26日	121	11月24日
雪	11月24日	2月1日	70	11月22日
积雪	1月21日	2月1日	12	11月23日
结冰	11月26日	3月12日	108	11月23日
最低气温<0℃	11月26日	3月1日	97	11月22日
地面最低温度<0℃	11月26日	3月26日	124	11月22日
无霜期日数	242天			

教育 事业

	学 校 (所)	班 级 (个)	招 生 数 (人)	在 校 生 (人)	毕 业 生 (人)	教 职 工 人 数 (人)				
						合 计	专 任 教 师	行 政 人 员	工 勤 人 员	其 他 人 员
合 计	75	861	8762	31859	9734	3359	2411	102	267	579
一、普通中学	11	231	3038	9401	3666	1164	937	20	43	164
高中	2	85	1241	4002	1505	442	363	6	28	45
初中	9	146	1797	5399	2161	722	574	14	15	119
二、中职校	1	32	356	1244	795	211	141	0	6	64
三、小 学	26	385	2020	12850	2367	1394	926	56	77	335
四、幼儿园	25	174	2598	7485	2229	515	343	22	137	13
五、成人教育	11	33	740	807	665	51	51	0	0	0
六、特殊教育	1	6	10	72	12	24	13	4	4	3
七、其 他										

文化事业

	单位	2016年末 实有数		单位	2016年末 实有数
一、电影事业			6、广播电台	座	1
1、电影院	座	11	7、电视台	座	1
#县城	座	2	有线电视终端	万个	8
#数字影院	座	2	#城区	万个	3.6
农村	座	9	农村	万个	4.4
二、社会文化事业			#数字用户	万个	8
1、图书馆	个	1	8、有线电视网络	公里	2912
2、文化馆	个	1	光缆芯长	芯公里	43680
3、文化站	个	10	光缆缆长	公里	1801
其中:公办	个	10	9、卫星地面站	座	3
4、县淮剧团	个	1	#县城	座	3
5、展览馆	个	2	10、镇有线电视网络站	个	10

科技、体育活动概况

	单位	数量		单位	数量
一、科技情况			二、体育活动概况		
科研开发机构数	个	147	举办县以上运动会	次	2
组织实施市以上科技项目	项	42	举办乡镇运动会	次	27
国家高新技术企业	个	63	传统项目布局学校数	所	27
申报专利	项	1622	其中:省级	所	2
新技术、新成果推广	项	23	市级	所	11
其中:省级	项	5	县级	所	14
省政府科技进步奖	项	0	体委系统体育场地数	个	5
市政府科技进步奖	项	10	体育事业经费决算数	万元	182.39
县科技三项经费	万元	8			
全县共有各类科技人员	人	12668			
其中:高级	人	1469			
中级	人	3844			
初级	人	7355			

卫生机构、床位、人员数

	机构数 (个)	床位数 (张)	人员数(人)											
			合计	卫生技术人员								其他 技术人员	管理 人员	工勤 人员
				小计	执业 医师	执业 助理 医师	注册 护士	药剂 人员	检验 人员	其他				
总 计	16	1522	1850	1629	505	67	756	71	52	178	43	51	127	
一、医院合计	2	1140	1168	1034	305	4	558	37	32	98	12	42	80	
综合医院	1	740	698	623	190	-	352	17	21	43	9	29	37	
中医医院	1	400	470	411	115	4	206	20	11	55	3	13	43	
二、卫生院合计	10	370	598	528	168	63	190	34	14	59	25	4	41	
其中:中心卫生院	2	90	123	110	32	12	46	7	2	11	6	1	6	
三、妇幼保健院(所、站)	1	10	27	22	12	-	7	-	3	-	1	2	2	
四、专科疾病防治院(所、站)	1	2	7	6	5	-	-	-	-	1	-	-	1	
五、疾病预防控制中心(防疫站)	1	-	34	25	15	-	1	-	3	6	5	1	3	
六、卫生监督所	1	-	16	14	-	-	-	-	-	14	-	2	-	

农村村级卫生组织概况

	单 位	数 量
村 数	个	99
其中:实行合作医疗或医疗保险的村	个	99
无医疗点的村	个	-
村设置的医疗点数	个	89
1、村办	个	89
2、联合办	个	-
3、乡卫生院设点	个	-
4、私人办	个	-
5、其他	个	-
执业(助理)医师和乡村医生	人	304
1、执业(助理)医师	人	148
2、乡村医生	人	156

社区诊所基本情况

	单位	数量
机构总数	个	27
一、按主办单位分		
1、政府办	个	-
2、企业办	个	-
3、事业单位办	个	-
4、社会团体办	个	-
5、其他	个	27
二、按诊所类别分		
1、普通	个	25
2、中医	个	1
3、中西医结合	个	-
4、民族诊所	个	-
5、口腔	个	1
6、其他	个	-
三、按管理类别分		
1、非营利性	个	-
2、营利性	个	27
3、其他	个	-
四、按经济类型分		
1、国有	个	-
2、集体办	个	-
3、股份合作制	个	-
4、联营	个	-
5、股份制	个	-
6、私营	个	27
总人员数	人	82
1、执业医师	人	27
2、执业助理医师	人	5
3、注册护士	人	49
4、药剂人员	人	1
5、其他	人	-

10

数字镇 开发区

SHU ZI ZHEN KAI FA QU

黎城镇简介

黎城镇是金湖县委、县政府驻地镇,辖18个社区、77个社区农业组、户籍人口10.8万人,镇域面积66平方公里,拥有耕地1704公顷,水域1730公顷。

黎城镇是历史古镇,经过多年发展,现有企业600多家,已形成集石油机械、仪表线缆、服装鞋帽、卫生巾机械设备及用品、化学纤维为支柱的产业重镇。工业经济形成“三区三点”发展格局,拥有规上企业93家,其中,大兴工业集中区已建成标准化厂房40万平方米,先后被评为“国家农业部全国乡镇企业示范区”、“江苏省中小企业创业示范基地”、“江苏省承接产业转移特色园区”、“市级重点集中区”等称号,位列全市乡镇工业集中区前列。

2016年全镇实现工业企业开票销售32.23亿元,同比增长18%;实现财政公共预算收入35841万元;农村居民人均可支配收入23762元,实现工业用电量4586万千瓦时,同比增长8%,固定资产购置进项税完成715.25万元,占目标任务的102%。2016年先后荣获中华诗词之乡、县城乡建设管理特别贡献奖、县党风廉政建设、工业经济、品牌战略、人才工作、双拥、安全生产先进集体等荣誉称号。



黎城镇主要经济指标(一)

指标名称	计量单位	2016年
镇域面积	平方公里	66
社区居民委员会	个	18
村民委员会	个	-
村民小组	个	-
总户数	户	43433
年末户籍人口	人	108403
当年出生人数	人	1258
当年死亡人数	人	315
地区生产总值	万元	164021
第一产业	万元	11788
第二产业	万元	107435
#工业	万元	105175
第三产业	万元	44798
农林牧渔总产值	万元	26589
农村居民人均可支配收入	元	23762
农作物总播种面积	亩	39462
粮食作物播种面积	亩	33657
#夏粮播种面积	亩	16461
#秋粮播种面积	亩	17196
粮食总产	吨	16223
#夏粮总产	吨	6236
#秋粮总产	吨	9987
油料产量	吨	105
水产品产量	吨	703

黎城镇主要经济指标(二)

指标名称	计量单位	2016年
全部列统企业数	个	93
#工业	个	44
#贸易	个	35
#服务业	个	14
当年新增列统企业数	个	12
#工业	个	5
#贸易	个	4
#服务业	个	3
规模以上工业总产值	万元	656968
规模以上工业主营业务收入	万元	662346
规模以上工业利税总额	万元	61640
#税金	万元	23585
#利润	万元	38055
工业用电量	万千瓦时	4586
全部工业开票销售收入(征收年度)	万元	322319
国税局工业税收入库情况	万元	8052
规模以上固定资产投资	亿元	17.53
#规模以上工业投资	亿元	13.18
财政总收入	万元	46241
#公共财政预算收入	万元	35841
财政总支出	万元	22910

戴楼镇简介

戴楼镇位于金湖县西南部,是金湖的西大门,为缓坡丘陵地貌。北临三河,南与安徽省天长市铜城镇、高庙镇接壤,西与盱眙县马坝镇交界,东与黎城镇、江苏金湖经济开发区毗邻。宁连一级公路、准金公路,金马高速公路、331省道纵横镇境,境内獾墩、窑墩为新时期时期聚落遗址,磨脐墩为西周至春秋时期聚落遗址、省级文物保护单位。设6个村5个居委会,72个村民和社区居民小组,6563户2.26万人。面积75.96平方千米,其中耕地4590.4公顷。该镇连续第12年被表彰为农村经济“十强乡镇”。

农业 围绕“强农富民”战略,按照“做强特色、完善设施、规模经营”思路,推进现代农业建设。着实发展设施农业,“三农”工作扎实推进。新建农业基地3个:投资350万元的荷圣葡萄园、投资200万元的福瑞斯葡萄园和投资800万元的菜篮子工程。天华牧业创成省级龙头企业。新发展村级淘宝店5家。引导农户适度规模经营、流转土地承包经营权,新增流转土地500公顷。新建组级泵站28座、防渗渠5.9千米和一批节制闸、渡槽、涵洞。全镇新增家庭农场19家,超额完成县下达任务,登记农民专业合作社80多个,2家申报市级示范社。



工业 实际工业经济“1515”工程,工业经济稳中有升。全镇实现工业开票销售 31.39 亿,同比增长 43%。其中规模工业企业开票销售 20 亿元,同比增长 48%。固定资产购置进项税完成 650 万元,占目标任务的 144%。工业用电量同比增长 1.71%。新开工项目 3 个:投资 1.1 亿元的光伏二期、投资 3000 万元的宝泰线材项目和投资 3000 万元的农业加工项目。竣工项目 3 个,投资 5000 万元的汽车散热器项目,已正式投产;年产 1 亿块淤泥烧结砖项目 12 月份通过市重点项目验收。镇工业集中区新进宝泰电工线材、普洛特机电、岩松塑业、海源机械等企业 16 家,处置闲置厂房 2 万平方米。新增江苏大高机械有限公司等规模工业企业 6 家。

社会事业 全镇有小学 2 所,在校学生 386 人;幼儿园 2 所,入园幼儿 150 人;成人教育中心 1 所,教师 4 名,开办劳动技能培训班 9 期,培训 600 人次。农民新型合作医疗保险参保率 100%。农村低保户 216 户 485 人。投资 60 万元改造镇老年活动中心。实施大病救助 62 人 12.8 万元。完成慈善捐赠 15 万余元。完成金马高速绿道、红岭村中心绿化和集镇游园等 3 处绿化景点建设。实施农村安全饮用水改造、双楼路路灯、衡阳村污水处理厂、温馨驿站、衡阳卫生室等工程建设。推进金湖养老公寓和儿童福利中心建设。通过组织送戏、送电影到村到企等活动,实施文化惠民,推进省级公共文化体系示范区创建。策应县“五城同创”,持续开展农村环境全域整治,迁移戴楼集镇贸易市场,新增公共停车位 200 个、改造 100 多个,有效缓解停车难问题。改造集镇店铺招牌 50 余块。修建公共厕所 3 座。延伸污水管道 5000 米。投入 50 多万元铺设自来水一级管网 7.3 千米、二级管网 4.5 千米,800 多户居民受益。

戴楼镇主要经济指标(一)

指标名称	计量单位	2016年
镇域面积	平方公里	75.96
社区居民委员会	个	5
村民委员会	个	6
村民小组	个	53
总户数	户	6563
年末户籍人口	人	22611
当年出生人数	人	285
当年死亡人数	人	204
地区生产总值	万元	104139
第一产业	万元	18613
第二产业	万元	54358
#工业	万元	52212
第三产业	万元	31168
农林牧渔总产值	万元	35068
农村居民人均可支配收入	元	20057
农作物总播种面积	亩	99987
粮食作物播种面积	亩	91107
#夏粮播种面积	亩	43670
#秋粮播种面积	亩	47437
粮食总产	吨	44005
#夏粮总产	吨	16681
#秋粮总产	吨	27324
油料产量	吨	105
水产品产量	吨	827

戴楼镇主要经济指标(二)

指标名称	计量单位	2016年
全部列统企业数	个	38
#工业	个	31
#贸易	个	4
#服务业	个	3
当年新增列统企业数	个	7
#工业	个	5
#贸易	个	1
#服务业	个	1
规模以上工业总产值	万元	374454
规模以上工业主营业务收入	万元	365422
规模以上工业利税总额	万元	17551
#税金	万元	3028
#利润	万元	14523
工业用电量	万千瓦时	3581
全部工业开票销售收入(征收年度)	万元	313893
国税局工业税收收入库情况	万元	3767
规模以上固定资产投资	亿元	10.76
#规模以上工业投资	亿元	8.07
财政总收入	万元	21106
#公共财政预算收入	万元	15482
财政总支出	万元	23939

金南镇简介

金南镇现辖15个村、4个居委会,镇域总面积102.01平方千米,截至2016年底,全镇年末户籍人口34558人,共有120个村民联组,耕地面积6.68万亩、水面0.7万亩,素有“鱼米之乡”、“线缆之乡”的美誉。金南是中国的保尔——吴运铎曾经战斗的地方,境内象征五千年文明的省级文物保护单位——抬饭墩遗址、宋墩遗址、时墩遗址,为探究半坡氏族公社时期历史文化提供了极为重要的参考价值。

农村农业良性发展。2016年全镇土地流转45557亩,提高了农业生产效率,并为城市和工业的生产补充了劳动力。推进稻虾混养,坚持水稻养虾,虾粪养稻的一个生态链,按照原生态养殖的理念和市场发展的需求,使产业发展真正惠及于民,目前全镇稻虾混养面积达13000亩。2016年新增设施渔业600亩;新建高标准农田0.2万亩,固定资产投资超3000万元农产品加工项目1个,固定资产投资超1000万元且上半年竣工农业项目2个。进一步推进农业生产机械化,2018年将创建粮食生产全程机械化示范镇。全镇区域通水率达100%,运行情况良好,已实现同城、同质、同价的区域供水。农村“四位一体”长效管理体制已建立,村庄环境全域整治工作取得实效。

工业经济稳步增长。2016年镇全部工业开票销售6.48亿元;工业用电量为1155万千瓦时;工业国税入



库税收2392.6万元;财政总收入12662万元;新增私营企业72户,个体工商户307户。此外,埭阳自动化通过市亿元项目验收;金荷花投资1.46亿,一期主体工程竣工,2017年初进行试生产。银景实业投资3000万元已开始投产;金南木业产业园将坐落在金南工业集中区,现已做前期准备工作。目前正加快推进崇升家私、环亚包装、埭阳二期、宇航二期、荷香源酒业等在建项目建设进度。

全域旅游初显成效。“一街三景”稳步推进,雅荷居一期50幢双拼别墅已基本完成;旅游宾馆正在规划设计之中;镇体育馆即将投入使用;卞塘花木园一期已完工,荷塘新村二期已开工;马草滩规划已纳入全县旅游总体规划,县政府明确了本县境内高邮湖马草滩区域由我镇具体负责行政管理,对马草滩新界进行了确定,即东至淮河入江水道;北至南望凤凰庄与三车南三路一线;西至龙岗交界处;南至高邮湖,约20平方公里。目前,马草滩圩外长约1.9公里的通往芦苇荡水泥路已竣工,圩内长约3.1公里的湖滨大道正在建设,马草滩景区建成后将分为湿地公园区、高端商务区、水上运动区、生态养老区、观光农业区等。

金南镇主要经济指标(一)

指标名称	计量单位	2016年
镇域面积	平方公里	102.01
社区居民委员会	个	4
村民委员会	个	15
村民小组	个	120
总户数	户	11637
年末户籍人口	人	34558
当年出生人数	人	251
当年死亡人数	人	303
地区生产总值	万元	115414
第一产业	万元	29154
第二产业	万元	42525
#工业	万元	39464
第三产业	万元	43735
农林牧渔总产值	万元	51569
农村居民人均可支配收入	元	17101
农作物总播种面积	亩	140704
粮食作物播种面积	亩	127033
#夏粮播种面积	亩	58873
#秋粮播种面积	亩	68160
粮食总产	吨	61357
#夏粮总产	吨	22241
#秋粮总产	吨	39116
油料产量	吨	948
水产品产量	吨	2371

金南镇主要经济指标(二)

指标名称	计量单位	2016年
全部列统企业数	个	29
#工业	个	17
#贸易	个	5
#服务业	个	7
当年新增列统企业数	个	8
#工业	个	3
#贸易	个	1
#服务业	个	4
规模以上工业总产值	万元	77282
规模以上工业主营业务收入	万元	74964
规模以上工业利税总额	万元	3141
#税金	万元	1770
#利润	万元	1371
工业用电量	万千瓦时	1155
全部工业开票销售收入(征收年度)	万元	64842
国税局工业税收入库情况	万元	2393
规模以上固定资产投资	亿元	12.91
#规模以上工业投资	亿元	11.06
财政总收入	万元	12662
#公共财政预算收入	万元	10441
财政总支出	万元	12121

闵桥镇简介

镇域总面积68.1平方公里,辖8个村3个居委会,共67个村民联组,8140户,22400人口。耕地2594公顷,水面733公顷。风景秀丽的万亩荷花荡风景区,总面积12000亩,是全球面积最大、品种最全的观荷园,全国农业旅游示范点、国家水利风景区。景区内荷荡牌坊、荷仙雕塑、紫藤长廊、观荷曲桥、百莲园、观荷园、观湖楼、全国荷花展区、水上乐园等景点令游人流连忘返,游客接待中心、度假村、观光画舫、酒店、农家乐等设施配套完善,已初步建成集荷藕种植、水产养殖、观光旅游和休闲度假为一体的生态农业观光区。盛夏时节荷花盛开,游客在这里观荷、品酒、赏月、茗茶、游玩,既可领略杨万里“接天莲叶无穷碧、映日荷花别样红”的胜境,也可感受苏东坡“酒沽横荡桥头月、茶煮青山庙后泉”的诗情。

近年来,大力创建“高效农业、文化生态旅游示范区”,着力打造“实力闵桥、魅力闵桥、和谐闵桥、幸福闵桥”,努力争当“强富美高”新金湖建设的排头兵,实现了镇域经济又好又快发展和全域生态旅游格局。2016年,完成规模以上工业开票销售16.68亿元,同比增长164.26%;公共财政预算收入1.37亿元;注册外资实际到账800万美元;规模以上工业用电量320万千瓦时,同比增长34.57%;固定资产进项税979.59万元,占任务



数 163.27%；服务业入库税收 11086 万元；开工项目外资到帐 400 万美元；外贸进出口额 233.5 万美元；新增列统工业企业 4 家、贸易企业 1 家、服务业企业 4 家；实现农村居民人均纯收入 16661 元，同比增长 14.5%；年接待游客 50 万人次。在全县科学跨越发展年终考评中，荣获综合考评先进集体二等奖，还分别荣获了“重点项目建设”、“服务业工作”、“财税工作”、“品牌战略工作”、“秸秆禁烧禁抛和综合利用工作”、“农业”、“人才工作”、“统战工作”、“宣传工作”“政法综治工作”、和“人武工作”“旅游工作”等 12 个单项工作先进集体。“信访工作”获市级先进集体荣誉称号。

闵桥镇主要经济指标(一)

指标名称	计量单位	2016年
镇域面积	平方公里	68.1
社区居民委员会	个	3
村民委员会	个	8
村民小组	个	67
总户数	户	8140
年末户籍人口	人	22400
当年出生人数	人	200
当年死亡人数	人	221
地区生产总值	万元	119710
第一产业	万元	29931
第二产业	万元	55863
#工业	万元	53509
第三产业	万元	33916
农林牧渔总产值	万元	57368
农村居民人均可支配收入	元	16661
农作物总播种面积	亩	85516
粮食作物播种面积	亩	73923
#夏粮播种面积	亩	31198
#秋粮播种面积	亩	42725
粮食总产	吨	35557
#夏粮总产	吨	11474
#秋粮总产	吨	24083
油料产量	吨	812
水产品产量	吨	4724

闵桥镇主要经济指标(二)

指标名称	计量单位	2016年
全部列统企业数	个	30
#工业	个	18
#贸易	个	4
#服务业	个	8
当年新增列统企业数	个	9
#工业	个	4
#贸易	个	1
#服务业	个	4
规模以上工业总产值	万元	132773
规模以上工业主营业务收入	万元	131299
规模以上工业利税总额	万元	7061
#税金	万元	3694
#利润	万元	3367
工业用电量	万千瓦时	320
全部工业开票销售收入(征收年度)	万元	166828
国税局工业税收收入库情况	万元	2975
规模以上固定资产投资	亿元	14.89
#规模以上工业投资	亿元	9.99
财政总收入	万元	17853
#公共财政预算收入	万元	13681
财政总支出	万元	15020

塔集镇简介

塔集镇位于县城东南,西依淮河入江水道(金沟行洪道),东濒高邮湖,北与银涂镇交界,境西侧金沟行洪道内有嵇圩新石器时期聚落遗址、汉墓群和三阿遗址等。古称三河、北阿、塔阿镇、塔儿集,因境内西南方历史上有一座宝塔,故称为塔集,为尧帝故里。面积97.67平方千米,耕地2867.87公顷。辖10个村、3个社区、1个捕捞公司,共79个村民联组和社区农业组,2.43万人。2016年,全县跨越发展年度考核获二等奖,镇党委连续三年被县委授予“红旗镇”党委称号。

2016年,规模工业实现总产值24.69亿元,规模企业实现开票销售17.75亿元,同比增长30.7%,占年度目标任务119.9%,规模工业企业实现利税1.18亿元,完成固定资产购置进项税601.69万元,超目标任务1.69万元,工业用电量902万度,同比增长32.1%,培植规模企业3家,实现外贸进出口总额603万美元,实现外资到账801万美元。规模以上固定资产投资完成13.74亿元,规模以上工业投资完成10.22亿元,规模以上工业技改投入完成5.62亿元,完成投资3亿元的30MW光伏发电项目和1.18亿元金湖恩斯曼电梯项目,目前已全部竣工,并通过市重点项目验收,全年共实现招商引资到位资金4.18亿元。农民人均纯收入16963元,增长



12.3%。农业农村工作获全县三等奖。创建成省级特种水产生态养殖示范基地。加大土地资源和生态环境保护力度,成功创建成省级“散装水泥”示范镇、省级“禁粘”乡镇。

列入市对县“一县一题”重点扶持项目尧文化体验区建设加快推进,宝塔主体及亮化通过竣工验收,寿佛寺二期扩建完成招投标,尧文化体验区一期项目区内鱼塘、石灰土回填,河道开挖,体验区地平。尧文化体验区一期深化设计、二期概念性设计规划方案通过专家评审。

塔集镇主要经济指标(一)

指标名称	计量单位	2016年
镇域面积	平方公里	97.67
社区居民委员会	个	3
村民委员会	个	10
村民小组	个	79
总户数	户	8953
年末户籍人口	人	24332
当年出生人数	人	204
当年死亡人数	人	228
地区生产总值	万元	94506
第一产业	万元	30572
第二产业	万元	28529
#工业	万元	26609
第三产业	万元	35405
农林牧渔总产值	万元	54559
农村居民人均可支配收入	元	16963
农作物总播种面积	亩	87361
粮食作物播种面积	亩	67614
#夏粮播种面积	亩	30355
#秋粮播种面积	亩	37259
粮食总产	吨	32319
#夏粮总产	吨	11406
#秋粮总产	吨	20913
油料产量	吨	1549
水产品产量	吨	6833

塔集镇主要经济指标(二)

指标名称	计量单位	2016年
全部列统企业数	个	24
#工业	个	17
#贸易	个	3
#服务业	个	4
当年新增列统企业数	个	5
#工业	个	3
#贸易	个	1
#服务业	个	1
规模以上工业总产值	万元	246925
规模以上工业主营业务收入	万元	239288
规模以上工业利税总额	万元	11958
#税金	万元	5104
#利润	万元	6854
工业用电量	万千瓦时	902
全部工业开票销售收入(征收年度)	万元	177541
国税局工业税收入库情况	万元	1662
规模以上固定资产投资	亿元	13.74
#规模以上工业投资	亿元	10.22
财政总收入	万元	11387
#公共财政预算收入	万元	9790
财政总支出	万元	11116

银涂镇简介

银涂镇为金湖县的“东大门”、淮安市东南部与苏中板块对接的最前沿,系国家重点镇、江苏省重点中心镇、淮安市10个重点镇之一,于2015年7月由原银集镇、涂沟镇合并组建而成。镇域位于金湖县金宝南线经济发展轴东端,地邻“两场”(江苏农垦总公司宝应湖农场、复兴圩农场),地跨“两湖”(高邮湖、宝应湖),西濒国家治淮重点工程淮河入江水道,与金湖县城隔河相望,以桥相连,东与扬州市宝应县汜水镇相接,南界金湖县塔集镇,北邻江苏省农垦总公司宝应湖农场和宝应县山阳镇,S332省道金宝南线、国家南水北调东线工程金宝河三级输水航道和规划建设的金宝高速横贯全镇,东行10余公里可先后到达京杭运河、规划建设的连淮扬镇铁路、京沪高速,西行20公里可达金马高速金湖站。总面积133平方公里,总人口4.59万人,耕地面积10.5万亩,水面10万亩,林地2万多亩,辖20个村5个居委会。境内地广水阔,生态良好,盛产无公害稻麦粮油、意杨、水产品和水生蔬菜,农业适度规模经营达到82%,为江苏省重点渔业乡镇、无公害粮油产地。银涂镇工业基础坚实,已经初步形成机械制造、渔具渔网、电线电缆、体育用品、新型建材、精密铸锻等特色产业,依托银集、涂沟2个市级乡镇工业集中区,正在加快建设26平方公里的淮安金湖经济开发新区。全镇



现有各类企业 460 多家,其中规模列统企业 77 家,开票销售亿元以上企业 11 家。建成工业标准化厂房 60 多万平方米。2016 年实现全部工业开票销售 37.56 亿元,公共财政预算收入 2.17 亿元。农民人均纯收入 16882 元。目前,全镇上下围绕金湖县“一主四辅”新型城镇化空间发展规划,以深化行政管理体制改革、农村改革为动力,整合资源,优势互补,加快推进产城融合、区镇合一的新镇新区建设,全面推进特色园区、特色商业街、医养一体化医院、人民公园、实验学校、劳动村农民集中居住点、农贸市场、汽车东站等“十个一”项目,奋力建设高宝湖畔鱼米乡、打造运河沿岸明珠镇。

银涂镇主要经济指标(一)

指标名称	计量单位	2016年
镇域面积	平方公里	133
社区居民委员会	个	5
村民委员会	个	20
村民小组	个	145
总户数	户	15649
年末户籍人口	人	45946
当年出生人数	人	469
当年死亡人数	人	369
地区生产总值	万元	219211
第一产业	万元	58824
第二产业	万元	93692
#工业	万元	90227
第三产业	万元	66695
农林牧渔总产值	万元	105866
农村居民人均可支配收入	元	16882
农作物总播种面积	亩	198686
粮食作物播种面积	亩	175699
#夏粮播种面积	亩	83493
#秋粮播种面积	亩	92206
粮食总产	吨	84511
#夏粮总产	吨	32218
#秋粮总产	吨	52293
油料产量	吨	1822
水产品产量	吨	14025

银涂镇主要经济指标(二)

指标名称	计量单位	2016年
全部列统企业数	个	77
#工业	个	55
#贸易	个	9
#服务业	个	13
当年新增列统企业数	个	12
#工业	个	8
#贸易	个	1
#服务业	个	3
规模以上工业总产值	万元	589568
规模以上工业主营业务收入	万元	569512
规模以上工业利税总额	万元	24766
#税金	万元	7355
#利润	万元	17412
工业用电量	万千瓦时	9998
全部工业开票销售收入(征收年度)	万元	375551
国税局工业税收入库情况	万元	8601
规模以上固定资产投资	亿元	20.96
#规模以上工业投资	亿元	17.31
财政总收入	万元	28667
#公共财政预算收入	万元	21705
财政总支出	万元	22929

前锋镇简介

前锋镇位于江苏省中部,大运河西岸,北濒白马湖,南临宝应湖,东与宝应县山阳镇接壤,西与吕良镇、解放军泗湾湖农场毗邻,地处两市四县(区)结合部,331省道、大汕河贯穿腹地。镇域135.7平方公里,12个行政村,2.68万人口,拥有耕地8.7万亩,水面、滩涂4.3万亩。

资源物产丰富。盛产青虾、龙虾、甲鱼、中华寿龟、白马湖大闸蟹、有机大米、芡实、荷藕等无公害水生蔬菜,以其质优味美、营养丰富、绿色环保而深受消费者青睐。

环境生态优美。境内国家AA级旅游景区白马湖生态旅游度假村,是美食、休闲、娱乐、垂钓、度假、观光、从事渔事活动的好去处。

2016年,镇党委政府团结带领全镇干群,坚持强投入、扩总量,调结构、提质态,全力推动工业经济稳健增长。全年共招引实体经济项目5个,开竣工亿元以上项目1个、5000万元项目1个、3000万元以上农产品加工项目1个,注册外资实际到账803万美元,外贸进出口额1120万美元。完成工业开票销售29.47亿元,同比增长19.3%。新增规模以上工业企业4个,占年度目标100%。创力铸锻通过市重大项目验收,五七米业通



过市 3000 万元以上农产品加工项目验收, 常青腾纺织实现当年开、竣工, 当年开票销售超 1 亿元、出口超 1000 万美元。围绕做大做强煤矿机械产业, 7 月份承办“金湖县煤矿机械产业发展推介会”, 10 多个省市 60 多家煤矿机械制造商、供应商、代理商参加了活动, 当场签订了投资意向书 6 份, 江苏鸡煤、江苏佳煤项目成功落户县开发区, 生产销售形势良好。

积极争取项目支持, 累计投入 3200 多万元, 完成阮桥村土地治理、白马湖、宝应湖洼地治理等项目建设, 推进东滩村土地整理、淮湖渡大桥、白马湖渔民避风港等工程实施。获批安全饮水提档升级、前锋村高标准农田、财政局农桥、东滩村土地平整、淮胜、淮武村千亿斤粮田等一批民生项目。规范农村产权交易, 集中处置集体资产资源 26 宗, 交易额 710 万元。全面完成 12 个行政村、236 个自然组土地确权登记颁证工作。

2016 年, 被县委、县政府授予“工业经济先进集体”、“招商引资工作先进集体”; 全市农业农村工作考核中, 被评为农村经济“十强乡镇”, 获全市农业主导型乡镇绩效考核第二名; 被省文明委授予“省级文明乡镇”; 安全生产、食品药品安全连续 13 年被县委、县政府表彰为先进集体; 法治建设年度考核名列全县第一名, 综治、平安建设被县委、县政府授予先进集体, 派出所被评为“市标兵派出所”。

前锋镇主要经济指标(一)

指标名称	计量单位	2016年
镇域面积	平方公里	135.7
社区居民委员会	个	-
村民委员会	个	12
村民小组	个	122
总户数	户	8548
年末户籍人口	人	26835
当年出生人数	人	203
当年死亡人数	人	187
地区生产总值	万元	112730
第一产业	万元	36834
第二产业	万元	34490
#工业	万元	33008
第三产业	万元	41406
农林牧渔总产值	万元	65756
农村居民人均可支配收入	元	16899
农作物总播种面积	亩	148719
粮食作物播种面积	亩	135639
#夏粮播种面积	亩	55689
#秋粮播种面积	亩	79950
粮食总产	吨	65921
#夏粮总产	吨	21145
#秋粮总产	吨	44776
油料产量	吨	828
水产品产量	吨	5363

前锋镇主要经济指标(二)

指标名称	计量单位	2016年
全部列统企业数	个	40
#工业	个	26
#贸易	个	5
#服务业	个	9
当年新增列统企业数	个	5
#工业	个	4
#贸易	个	-
#服务业	个	1
规模以上工业总产值	万元	272541
规模以上工业主营业务收入	万元	257003
规模以上工业利税总额	万元	14395
#税金	万元	4857
#利润	万元	9538
工业用电量	万千瓦时	2239
全部工业开票销售收入(征收年度)	万元	294666
国税局工业税收入库情况	万元	2480
规模以上固定资产投资	亿元	12.31
#规模以上工业投资	亿元	10.47
财政总收入	万元	13712
#公共财政预算收入	万元	11550
财政总支出	万元	13030

吕良镇简介

吕良镇位于金湖县北部,是宝应湖、白马湖西历史古镇,始建于宋朝,距今已有千年历史,因镇上有32口呈棋盘状分布的古井,故又称“棋盘街”。境内沟河纵横、林网交错、蓝天碧水、空气清新,生态优美,盛产绿色无公害农产品和水产品。

2016年,吕良镇紧紧围绕县委工作会议总体部署,紧扣“加快发展,建好古镇吕良”主线,突出“工业扩规模、旅游呈亮点、集镇显特色、农业增效益”四项重点,强化“民生改善、党的建设”两个保障,统筹推进全镇各项工作取得新突破、再上新水平。

工业、财政、招商取得新突破我镇全年实现规模以上工业开票销售20.82亿元,占年目标任务124.56%;公共财政收入1.00亿元,占年目标任务100%;注册外资实际到账810万美元,占年目标任务101.25%;开工项目外资到账640万美元,占年目标任务101.25%;规模以上工业用电量710万千瓦时,占年目标任务100%;完成固定资产购置进项税700万元,占年目标任务116.67%;服务业入库税收9653万元,占年目标任务100%。



招引3000万元以上农产品加工项目1个(顺发粮油),占年目标任务100%;招引5000万元以上三产项目1个(三圆农业科技),占年目标任务100%;招引亿元以上工业项目1个(兆辉太阳能二期),占年目标任务100%。净增规模以上工业企业4个(兆辉太阳能、瑞元机电、顺通粮油、利农新能源),占年目标任务100%;完成规模以上工业总产值27.76亿元,占年目标任务100%;规模以上固定资产投资9.71亿元,占年目标任务100%。

集镇建设、农业农村工作呈现新亮点。加快棋盘古镇和湿地小镇建设进程。对吕良棋盘街立面进行改造,恢复重建淮南工委诞生地、江淮贸易公司等红色旅游景点,建成乡贤馆,完成棋盘街景观园林的设计和建设;启动实施军舍、三圆两村的旅游湿地特色小镇的规划设计,动迁600户,建成72000平方米的农民集中居住小区。

加快生态休闲观光农业项目建设。沿白马湖环湖大道沿线,继续建好5000亩连片观光农业示范带,建好环湖大道西入口1000亩花卉苗木带,沿草泽河南岸建好1000亩高效渔业示范带;建好三圆生态农庄10000平方米温室大棚、300亩滴灌项目,打造我镇旅游观光新亮点。

党建工作不断加强。党的群众路线教育实践活动扎实开展,对活动中查摆剖析的突出问题,及时整改落实到位;选优配强了大庄、军舍、陈庄3个村党组织书记,对软弱涣散党支部进行了整顿;狠抓了全镇12个村(居)“四有一责”规范化建设。

吕良镇主要经济指标(一)

指标名称	计量单位	2016年
镇域面积	平方公里	74.8
社区居民委员会	个	2
村民委员会	个	10
村民小组	个	79
总户数	户	6684
年末户籍人口	人	20979
当年出生人数	人	158
当年死亡人数	人	85
地区生产总值	万元	93258
第一产业	万元	26926
第二产业	万元	27734
#工业	万元	26295
第三产业	万元	38598
农林牧渔总产值	万元	51663
农村居民人均可支配收入	元	16814
农作物总播种面积	亩	119695
粮食作物播种面积	亩	108621
#夏粮播种面积	亩	48671
#秋粮播种面积	亩	59950
粮食总产	吨	52247
#夏粮总产	吨	18486
#秋粮总产	吨	33761
油料产量	吨	721
水产品产量	吨	3357

吕良镇主要经济指标(二)

指标名称	计量单位	2016年
全部列统企业数	个	30
#工业	个	16
#贸易	个	5
#服务业	个	9
当年新增列统企业数	个	6
#工业	个	3
#贸易	个	1
#服务业	个	2
规模以上工业总产值	万元	285106
规模以上工业主营业务收入	万元	275184
规模以上工业利税总额	万元	23400
#税金	万元	9768
#利润	万元	13631
工业用电量	万千瓦时	710
全部工业开票销售收入(征收年度)	万元	260857
国税局工业税收入库情况	万元	440
规模以上固定资产投资	亿元	11.71
#规模以上工业投资	亿元	9.71
财政总收入	万元	11555
#公共财政预算收入	万元	10021
财政总支出	万元	12924

陈桥镇简介

陈桥镇位于金湖县的西北部,与县城相距 11 千米,淮金线自北向南穿越全境,规划中的宁淮城际铁路、420 省道穿镇而过。南临淮河入江水道,老三河贯穿腹部。全镇共设置 10 个行政村、3 个居委会,总面积 67.06 平方千米。境内地势平坦,土地经过多年整治,田园方整,土质肥沃,盛产粮油,水产养殖业兴旺,境内拥有丰富的油气资源。陈桥现代农业科技示范园位于金湖北部、淮金线两侧,项目集高效设施蔬菜种植、果蔬采摘、苗木交易、生态旅游、农家休闲等为一体,已有东方园林农业休闲旅游示范区、田小萌乡村休闲度假区、金绿源采摘园、国家航天育种芍药基地、南京农业大学现代农业科教示范园、瑞华种业等 10 个项目落户园区。工业产值一直名列全县各镇前列,已形成医药健康、农产品加工、机械制造和玩具服饰四个主导产业,此外太阳能光伏发电、天然气开发利用已成为陈桥镇新兴产业和经济增长点。老三河沿线拥有 7000 多亩滩涂资源,是国家能源局光伏产业发展基地,已有 100MW 落户建设。西气东输刘庄储气库储气规模达 5 亿立方米,为工业生产提供充足的天然气资源。拥有启尧、岛田、华久、尧乡等四家粮食加工企业,年加工量达 100 万吨。全国知名的 84 爱特福股份有限公司就坐落在陈桥镇,84 消毒液市场占有率超过 70%。近年来,陈桥镇先后获得中国绿色名镇、江苏省电子商务示范镇、江苏省卫生镇、江苏省村庄环境整治工作先进



集体等荣誉称号。

2016年实现地区生产总值11.84亿元,同比增长12%;同口径公共财政预算收入9130万元;农村居民人均可支配收入17058元,同比增长12%;创成江苏省卫生镇、淮安市第一家“村庄环境整治长效化管护五星级乡镇”。新增规模工业企业4家,新发展私营企业71家、个体工商户达284家,规模工业开票销售比去年净增5亿元,全部工业应税销售24.19亿元、同比增长15%,工业总产值、利税总额同比分别增长25%、27%。巩固省级农村电子商务示范镇创建成果,新增村淘服务点5家,爱特福84公司、三禾鞋业等企业网上销售达4000多万元。成旭物流等一批服务业企业落户,新增服务业列统企业1家。

2016年新增高效设施农业500亩、高效渔业面积400亩,新发展家庭农场21家,完成土地流转1.1万亩。实施邬桥半截港、陈新排涝河等河道疏浚工程,新丰、丰乐村等2个村庄河塘治理,累计完成15.61万方。实施洪金灌区节水改造八期、小农水重点县、农村饮水安全和千亿斤粮食项目等扫尾工程,新增投资1000万元。强化农村“三资管理”,村平集体经营性收入预计22万元。扎实开展农村土地确权登记颁证工作,测绘、打证、建档、立卡、颁证等环节完成率100%,通过县级验收。南京农业大学(金湖)现代农业科教示范园区、天利成建筑科技、美丽张坝等9个项目落户,其中外资项目2个、亿元以上工业项目2个、5000万元工业项目1个,累计协议投资额达9亿元。老三河光伏发电项目从动员鱼塘腾空到完成大部分工程量用时3个月、刷新全县项目建设记录,金绿源乡野庄园项目初具规模,家庭农场集聚区综合服务中心项目一期工程进展良好,航天育种芍药项目完成栽种,瑞华种业种子研发基地、亿源食品、东方园林休闲农业体验区等项目建成,西气东输、启尧米业二期等项目较早通过市考核验收。

陈桥镇主要经济指标(一)

指标名称	计量单位	2016年
镇域面积	平方公里	67.06
社区居民委员会	个	3
村民委员会	个	10
村民小组	个	84
总户数	户	7903
年末户籍人口	人	25373
当年出生人数	人	236
当年死亡人数	人	180
地区生产总值	万元	118396
第一产业	万元	20446
第二产业	万元	64090
#工业	万元	62468
第三产业	万元	33860
农林牧渔总产值	万元	38066
农村居民人均可支配收入	元	17058
农作物总播种面积	亩	114672
粮食作物播种面积	亩	108663
#夏粮播种面积	亩	50661
#秋粮播种面积	亩	58002
粮食总产	吨	52484
#夏粮总产	吨	19079
#秋粮总产	吨	33405
油料产量	吨	512
水产品产量	吨	3784

陈桥镇主要经济指标(二)

指标名称	计量单位	2016年
全部列统企业数	个	25
#工业	个	17
#贸易	个	5
#服务业	个	3
当年新增列统企业数	个	4
#工业	个	3
#贸易	个	-
#服务业	个	1
规模以上工业总产值	万元	146787
规模以上工业主营业务收入	万元	143357
规模以上工业利税总额	万元	5567
#税金	万元	1438
#利润	万元	4129
工业用电量	万千瓦时	1117
全部工业开票销售收入(征收年度)	万元	241940
国税局工业税收入库情况	万元	1832
规模以上固定资产投资	亿元	11.46
#规模以上工业投资	亿元	8.26
财政总收入	万元	10887
#公共财政预算收入	万元	9130
财政总支出	万元	11467

金北镇简介

金北镇位于金湖县北部,西接陈桥镇,东北界泗湾湖农场、前锋镇,东邻宝应湖农场,北以老三河与吕良镇为界,南隔淮河入江水道与县城相望。全镇辖8个行政村、2个社区居委会,68个联组,共6852户,21551人,总面积77.37平方公里,其中耕地面积4156公顷,水产养殖面积367公顷。

金北镇作为全县唯一没有合并的乡镇,经过多年的发展,仍传承着素有“丝绸之乡”、“鱼米之乡”的美誉。但随着大交通格局的发展,区域优势的彰显,淮金线、涂共线穿境贯通,给金北镇带来了一次次飞跃发展。到目前,全镇已形成集机械制造、丝绸纺织、农产品深加工、新能源新材料为支柱产业的重镇,坚持走科技创新之路,打造了“金湖城北机械产业园”,拥有国家高新技术企业2家,省高新技术企业2家,市高新技术企业3家,科润膜公司的离子膜创新团队获省“双创团队”称号。该镇先后获国家生态镇、全国标准化气象灾害防御镇、省文明镇、省卫生镇、省水美乡镇等称号。现全镇上下正奋发图强,砥砺前行,努力缔造一个崭新的“幸福北城”。

2016年,金北镇经济社会呈现稳中向好的发展态势,全镇规上工业企业实现开票销售22.85万元,同比增长20%,完成固定资产进项税764万元,服务业入库税收8530万元,工业用电量1764万千瓦时,新增列统企业8家,实现公共财政预算收入9353万元,农民人均可支配收入16505元。全力聚焦招商引资,成功开辟



了南京江宁、秦淮和苏州望亭、唯亭等驻点招商基地,同30多家企业老总建立了有效沟通渠道。2016年底全镇流转土地面积规模达75%,发展了淮金线、老三河线、中心河线“三线地带高效农业特色示范区”,新增家庭农场19个。通过完善农业平台基础设施,提高农业科技投入,创建省级“五好”示范社1个,市级“五级”示范社2个,开设金港粮食、应集水产品两个农产品电商网店,为农民的增收增效注入新的活力。

金北镇主要经济指标(一)

指标名称	计量单位	2016年
镇域面积	平方公里	77.37
社区居民委员会	个	2
村民委员会	个	8
村民小组	个	68
总户数	户	6852
年末户籍人口	人	21551
当年出生人数	人	293
当年死亡人数	人	204
地区生产总值	万元	75968
第一产业	万元	21372
第二产业	万元	34210
#工业	万元	32094
第三产业	万元	20386
农林牧渔总产值	万元	36355
农村居民人均可支配收入	元	16505
农作物总播种面积	亩	100020
粮食作物播种面积	亩	92976
#夏粮播种面积	亩	43009
#秋粮播种面积	亩	49967
粮食总产	吨	45000
#夏粮总产	吨	16280
#秋粮总产	吨	28720
油料产量	吨	625
水产品产量	吨	3106

金北镇主要经济指标(二)

指标名称	计量单位	2016年
全部列统企业数	个	40
#工业	个	24
#贸易	个	7
#服务业	个	9
当年新增列统企业数	个	8
#工业	个	4
#贸易	个	1
#服务业	个	3
规模以上工业总产值	万元	370220
规模以上工业主营业务收入	万元	361400
规模以上工业利税总额	万元	19231
#税金	万元	10460
#利润	万元	8771
工业用电量	万千瓦时	1764
全部工业开票销售收入(征收年度)	万元	240364
国税局工业税收收入库情况	万元	1291
规模以上固定资产投资	亿元	12.09
#规模以上工业投资	亿元	11.10
财政总收入	万元	11755
#公共财政预算收入	万元	9353
财政总支出	万元	10840

江苏金湖经济开发区简介

2016年,经济开发区按照建成“现代化产业区”和“高品质新城区”的发展定位,积极应对宏观经济形势变化,经济和社会各项事业取得全面发展。根据省商务厅公布的全省开发区科学发展评价结果,金湖经济开发区在省级开发区中名列第32位,较上年进5个位次。当年在县跨越发展目标考评中,开发区首次从县直部门考核序列调整至乡镇考核序列,并获一等奖。全年开发区全部工业开票销售收入92亿元,入库税收4.1亿元,分别同比增长5.1%、15.48%。其中:97家规模以上工业企业实现销售收入85.56亿元,入库税收3.73亿元,分别同比增长4.22%、17.26%,占开发区企业销售总收入的93%、入库税收总额的90%,骨干支撑作用进一步凸显。全年实现外贸进出口总额30243万美元,同比增长5.9%;外资到账5497.6万美元,同比增长8.9%。

投入5000万元实施基础设施工程。主要包括开发区道路、下水管网和污水管网维修工程;工二路(八四大道-宁淮东线)、建设西路(宁淮东线-东联路)、神华大道(宁淮东线-西一路)道路绿化工程;电力线路新建和改造工程;八四大道自来水公程;健康西路、同泰大道燃气管道工程。

全年新签约新能源汽车、屋顶光伏发电、韩资汽车内饰件等亿元以上项目14个,协议固定资产投资共69亿元。新开工正贸仓储二期、祥和石油机械、科瑞井控装备等项目17个,固定资产投资共18.47亿元。新竣工东南纳米材料、广原油脂、众诚塑业等项目10个,固定资产投资共10.2亿元。



11

统计资料

TONG JI ZI LIAO

2016年我县农村经济形势分析

2016年是“十三五”开局之年、是推进精准扶贫的起始年。在县委、县政府的正确领导下,全县上下认真贯彻落实中央和省、市农村工作会议精神,认真落实各项惠农政策,坚定不移推进农业供给侧结构性改革,进一步提高了农民收入水平,保障了农业生产的稳定发展。

一、农村经济基本情况

1、农林牧渔业增加值增幅全市第一

2016年,全县农林牧渔业现价总产值62.56亿元,同比增长7.7%;农林牧渔业现价增加值31.93亿元,同比增长7.1%,按可比价计算增长2.7%,增速位居全市第一。增长的主要因素是现代农业稳步发展。当年新增设施农业0.78万亩,建设高标准农田4万亩,新增设施渔业0.81万亩,发展稻虾养殖、稻渔养殖面积0.62万亩,蔬菜播种面积6.89万亩。农业机械化综合水平达88.7%,提档升级三星级为农服务社12家。

2、粮食生产遇灾受损

2016年我县粮食播种面积111.52万亩,与2015年粮食播种面积基本持平。其中,小麦播种面积50.64万亩,与上年持平;水稻播种面积55.37万亩,同比减少0.25万亩。全年粮食总产53.56万吨,同比下降2.5%;全年粮食亩产480.2公斤/亩,同比下降2.1%,但仍比全市平均水平高出17公斤/亩。其中夏收粮食单产为377.7公斤/亩,同比下降4.2%;水稻单产592.6公斤/亩,同比下降0.9%。2016年粮食生产受损的原因一是夏粮受持续性阴雨低温寡照天气影响,导致多种病虫害齐发,产量及品质下降较大;二是秋粮生长前期与后期阴雨连绵,生长中期又高温干旱,对产量产生一定的影响。

表 1:全县粮食生产情况表

	播种面积(万亩)			单产(公斤)			总产(万吨)		
	2015年	2016年	± %	2015年	2016年	± %	2015年	2016年	± %
粮食合计	111.95	111.52	-0.4	490.6	480.2	-2.1	54.92	53.56	-2.5
1、夏粮	51.05	51.06	-	394.3	377.7	-4.2	20.13	19.28	-4.2
其中:小麦	50.64	50.64	-	396.1	379.4	-4.2	20.06	19.21	-4.2
2、秋粮	60.9	60.47	-0.7	571.3	567	-0.8	34.79	34.27	-1.5
其中:水稻	55.62	55.37	-0.4	597.7	592.6	-0.9	33.24	32.81	-1.3

3、畜牧生产效益有增

2016年以来我县畜禽价格一路攀升并保持高涨势头,特别是生猪价格更是创出了历史新高,生猪供应

偏紧贯穿全年,生猪行业盈利水平和持续时间均创下历史记录。2016年全县生猪出栏12.09万头、同比下降6.4%,生猪存栏量8.28,同比下降5.5%;家禽出栏378万只、同比下降0.5%,家禽存栏130万,同比下降1.5%;全县肉产量13935吨、同比下降1.9%,禽蛋产量7512吨、同比增加3.7%。2016年畜禽价格上涨原因在于:一是过去几年,我县畜牧业价格持续低迷,养殖户不断亏损,导致大户减产、散户退出,供给减少,我县唯一国家反馈的万头猪场绿源生态养殖有限公司在2016年也经历了法人变更,养殖规模缩小。二是环保压力增加助推猪价上涨。近年来我县逐渐加大了畜禽养殖污染治理力度,对一些环保要求不达标养殖规模户和企业进行整改。养殖规模户和企业为了继续养殖,必须加大环保设施建设投入,养殖成本的上升一定程度对畜禽价格上涨起到了助推作用。

4、水产养殖模式优化

据部门数据,2016年我县水产养殖面积17.22万亩,其中,湖泊9.75万亩,池塘7.11万亩,稻田2.09万亩。全年淡水产品产量4.71万吨,其中淡养产量4.04,淡捕0.67万吨。养殖鱼类产量2.92万吨,虾0.49万吨,螃蟹0.58万吨。主要原因是:一是近年来水产品养殖效益比较稳定,带动水产养殖面积扩大;二是我县采取有效措施积极实施渔业科技入户工程,通过渔业科技入户的示范带动,使得我县养殖的螃蟹、龙虾品质得到了进一步的提高。除少量在本地销售外,大部分销往上海、杭州、南京、扬州等大中城市,深受消费者欢迎;三是我县闵桥、银涂等镇因地制宜发展稻鸭共作、稻田养鱼(虾、蟹)、等种养结合模式,构建适应市场需求的品种结构。

5、农民人均可支配收入增幅全市第一

2016年我县农民人均可支配收入15683元,同比增长9.3%,增幅跃居全市第一。城乡居民收入差距进一步缩小,城乡居民收入比从上年的1.98:1缩小为1.96:1(见表2)。其中工资性收入9723.3元,同比增长9.6%;家庭经营收入3954.2元,同比增长6.8%;财产性收入1053.3元,同比增长15.7%;转移性收入1053.3元,同比增长15.7%。另外我县农民人均生活消费支出为13384.5元,同比增长12.1%。

表2:近5年城乡居民收入水平比较

年份	农村居民人均可支配收入		城镇居民人均可支配收入		城乡居民收入差距
	绝对值(元)	增长(%)	绝对值(元)	增长(%)	收入比
2012年	10478	13.8	21613	13.0	2.06
2013年	11766	12.3	23753	9.9	2.02
2014年	13131	11.6	26081	9.8	1.99
2015年	14352	9.3	28454	9.1	1.98
2016年	15683	9.3	30799	8.2	1.96

二、当前农业生产及农村经济中存在的问题

1、粮食生产风险较大

农业生产受自然气候因素影响较大,防灾减灾的能力较弱,2016年极端性气候发生的频率增加,粮食生产受灾较重。我县小麦生产遭遇了上年秋播推迟、生长期持续阴雨寡照天气以及多种病虫害齐发;水稻生长前期雨水较多,水稻分蘖偏迟,生长中期又持续高温,影响水稻结实率,收获期多雨寡照,部分出现了几十年未见的发芽现象,全年粮食减产严重。全县小麦、水稻品质又普遍差于往年,部分粮食收购价格低廉。减产低价使农民种粮积极性降低,粮食生产风险进一步加大。

2、畜牧业生产仍不稳定

一是随着生态环境整治力度的进一步加大,畜禽养殖空间进一步收缩。二是畜产品市场价格的剧烈波动,给养殖规模户的出栏、补栏带来一定的市场风险,养殖户很难把握市场行情,不敢轻易出栏、补栏,且中间环节成本上涨也部分转嫁到养殖户,影响到养殖户的养殖积极性。三是畜牧业极易受到如禽流感等疫病风险的影响。由于养殖业疫病风险的突发性和不可预测性,易给养殖企业造成极大损失。

3、人员素质相对不高,提高科技含量难

截止2016年底,全县累计实现土地流转面积41.12万亩,土地流转率达84.5%,其中流入种养大户和家庭农场的土地达33.32万亩,流转程度和规模在全市领先。但我县种田大户、家庭农场主等大多是农村的种田能手、村组干部等,他们尽管在农村中素质相对较高,一部分人还通过学习和实践,提高了经营管理水平。但是,就多数种养大户、家庭农场经营者而言,他们与现代家庭农场经营管理的要求还存在较大差距,普遍存在人才和技术缺乏问题,对农场的经营管理大多停留在传统经验阶段,难以适应社会化生产和日趋激烈的农产品市场竞争的需要,这在一定程度上制约了我县农业的发展。

三、促进我县农业发展的建议

1、落实耕地保护政策,保障粮食安全

把保障粮食安全作为农业结构调整的基本底线,实施“藏粮于地、藏粮于技”。严格保护优质耕地资源。建设旱涝保收、高产稳产的高标准农田,实施耕地质量提升行动,着力增强粮食生产能力。我县是个养殖大县,许多养殖大户流转进土地后搞池塘养殖,不再从事粮食生产,我们就要通过土地复垦、发展万顷粮田等方式,保持我县粮食播种面积的稳定。同时积极推广构建种养协调发展的生产结构。因地制宜发展稻鸭共作、稻田养鱼(虾、蟹)等种养结合模式。既能保障粮食安全,又能适应市场需求生产出无公害的优质稻米、增加收益。

2、加快推进种植生态化,放大荷藕产业效应

积极探索推广索藕田套养新模式,实行藕禽(水禽)共生、藕鱼、藕虾(水产)套养,进一步提高藕田综合效益,这不仅可调动农民种藕积极性,巩固和扩大荷藕生产基地,而且可增加有机肥、减少病虫害,提高荷藕品质。如:通过积极推广荷藕套养龙虾模式,充分利用种藕田块的水体空间套养龙虾,荷藕田中的水草、生物饵料可作为小龙虾的天然饲料,既起到了为藕田除草的作用,又提高了藕田的利用率,小龙虾的排泄物还为藕田增加了有机肥料,实现了良性循环。藕塘套养龙虾成本低,每亩只需要放养50斤左右的幼虾,就可以收获100至200斤成品龙虾,每亩可增收1500元以上,由于藕田养龙虾不用药物,以藕田内天然饵料为食,养出来的龙虾色泽鲜艳,品质优美,近似于纯天然野生,很受消费者青睐。

3、加快农业调结构转方式,优化农产品供给侧结构

当前,我县农村仍是全面建成2018年小康社会的短板。必须牢固树立和自觉践行创新、协调、绿色、开放、共享的发展理念,通过调结构转方式,积极创新农业经营方式和科技等现代要素支撑体系,协调发展农村一二三产业,综合考虑自然条件、市场需求和资源环境承载力等因素,优化农产品生产布局,因地制宜发展粮油、园艺、畜禽生产,把农业结构调优调特调高效。构建种养协调发展的生产结构推进农业绿色生产,调动农民发展现代农业的积极性,真正让农民共享发展成果,为建设经济强、百姓富、环境美、社会文明程度高的新金湖做出积极贡献。

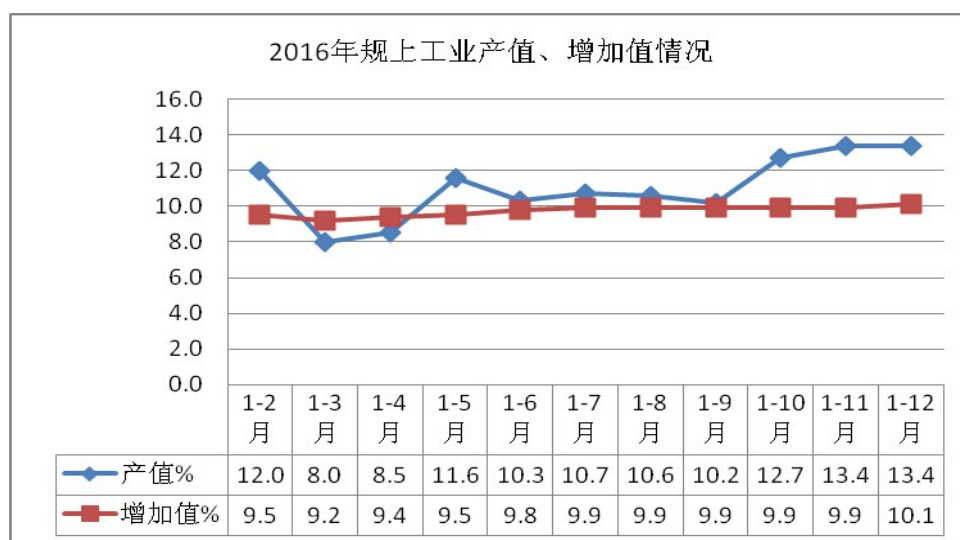
2016年工业经济运行情况分析

2016年是“十三五”规划的开局之年,全县主动适应经济发展新常态,积极应对宏观经济下行压力,工业经济保持平稳增长态势。

一、主要工业指标完成情况

1、工业生产稳中有升。

2016年,全县规上工业实现总产值546.99亿元,同比增长13.4%。实现规上工业增加值103.40亿元,可比价增长10.1%。产值开局较好,但一、二、三季度末分别有所回落,四季度上扬,增速达13.4%;增加值总体平稳,平均增速9.7%,二季度开始逐步走高,12月达10.1%。



2、企业效益总体平稳。

2016年,规上工业效益总体平稳。其中,销售一、三季度分别有回落,年底上升较快;利税总体走高,二季度较一季度上升了12个百分点,年末较上半年上升了1.3个百分点;利润二季度较快增长,后期略有回落,年末较上半年回落了1个百分点。

2016年规上工业销售、利税、利润增长情况

	1-3月	1-6月	1-9月	1-12月
销售(%)	7.0	10.4	8.6	15.5
利税(%)	0.1	12.1	11.4	13.4
利润(%)	1.3	11.5	11.1	10.5

二、工业运行主要特点

1、主导产业继续走强。主导产业装备制造业全年实现产值285.99亿元,占全部规上工业的52.3%,同比增长9.5%,贡献率达37.6%;产值前10大行业“九升一降”,电气机械和器材制造业、通用设备制造业、仪器仪表制造业、医药制造业增幅相对较高,分别为20.1%、16.4%、12.4%、28.6%,汽车制造业下降8.5%。

2、技术创新稳步提高。2016年,战略性新兴产业增长17.4%,全市位居第二;高新技术产业产值131.94亿元,占规上工业的24.1%,同比增长4.0%。工业固定资产投资137.86亿元,同比增长19.4%,其中工业技改投入76.49亿元,占工业投资的55.5%。

3、骨干企业支撑稳定。产值前20位企业实现产值共258.99亿元,占规上工业的47.3%,同比增长11.1%。其中16户企业保持增长,13户企业超全县水平,金叶粮油、杰辉铸造、赛尔电池、金莲纸业、阜丰生物等企业增长较快,分别为54.0%、35.5%、41.4%、34.0%、30.8%。理士电池产值超50亿元,同比增长14.8%。

4、产业结构不断优化。七大高耗能行业产值89.67亿元,占全部规上工业的16.4%,较上年下降了1.4个百分点。其中石油加工、炼焦及核燃料加工业和黑色金属冶炼及压延加工业增长较上年明显放缓,增速较上年分别低7.6、15.5个百分点。轻重工业占比44.7%、55.3%,较上年分别上升和下降0.6个百分点,稳中趋优。

5、企业培植成效明显。2016年,全县共培植新增企业49户,其中月度新增企业10户,年度新增企业39户,新增企业户数和增速在全市均位居第一。其中,新增振华光伏、兆辉太阳能、亚洲新能源、吉新电力、凯瑞斯新能源5户新能源企业,对我县新能源产业的发展壮大发挥了重要作用。

三、存在问题

1、工业总量偏小,影响GDP提升。截止2016年底,我县共有规上工业企业315户,分别较洪泽、盱眙少20户、153户,在全市8县区处于第六位;全年工业总产值546.99亿元,分别较洪泽、盱眙少179.41亿元、493.27亿元,在全市8县区位居第七;工业增加值103.40亿元,分别较洪泽、盱眙少31.53亿元、94.24亿元,全市仅高于清江浦区。

2、镇、部门间发展不均衡。全县规上工业镇、部门间强弱分化明显,发展不够均衡。从企业数看,银涂镇、黎城镇、戴楼镇企业数超30户,金南镇、吕良镇分别14户、商务局、住建局均在10户以下;从产值总量看,经信委超100亿元,黎城镇、银涂镇超50亿元,金南镇、住建局不足10亿元;从发展增速看,闵桥镇、吕良镇超30%,陈桥镇、金北镇个位数增长,戴楼镇同比下降。

3、企业压力不减、部分行业回升势头不明显。受经济形势的影响,部分企业生产运营压力较大,其中融资难、用工成及物流成本增加、原材料价格居高不下、产品市场需求不旺是四大最突出问题。部分企业面临

停产半停产状态,2016年全年无产值规上企业近20户。石油机械等行业依旧较为低迷,金石机械、富源机械、铸锻公司产值均同比下降,分别为-18.1%、-58.0%、-3.9%。

4、新投产项目少,后备增长点不多。尽管我县新增企业在全市领先,但存在以下问题。一是新投产项目相对较少,2016年新增工业企业中,当年新投产企业仅4户;二是小微企业成长较慢,存量减少,体量不大;三是总体增量较上年下滑,与2015年比较,全县新增工业企业数少了13户。

四、几点建议

1、加强企业指导,稳定工业增长。建议各镇和有关主管部门,要积极深入企业,帮助企业解决资金、用工等困难,引导企业强化管理,有效拓展市场,积极进行技术改造,稳定经营。对石油机械等重点行业企业尤其要给予关注,力争企业能扭转局面,产销回升,实现增长。

2、坚持项目招引,助力总量提升。一是坚持“项目为王”的工作战略,加强大项目招引,着力引进一批科技含量高、经济效益好、资源消耗低的企业,在扩量的同时兼顾质的提升。二是推进在建项目的建设进度,争取早日投产达效、达规模,为全县经济增长和经济总量的提升提供助力。

3、强化企业培植,提升发展后劲。一是要强化组织领导,各镇和有关部门要高度重视企业培植工作,要责任到人,目标细化;二是要创新培植方式,积极探索企业培植新方法,摒弃等靠思想,工作要有前瞻性;三是要抓大不放小,统筹兼顾,既要重视新投产大企业的培植,也要关注成长型小微企业培植。

4、推进产业集聚,优化经济结构。一是立足我县机械制造等产业的基础资源优势,围绕产业链的补充与延伸,加大龙头企业及配套企业的引进力度,进一步加快高端装备、仪表线缆、新能源汽车及零部件、生物医药等产业的发展;二是积极推进体育用品、新材料、新能源等一批成长型产业的发展,形成新的产业集群。

5、完善扶持政策,提优服务水平。一是进一步完善《金湖县产业发展引导资金管理办法》,对企业在项目落户建设、用工融资、销售纳税、科技研发、列统培植等方面,给予政策奖励和扶持;二是各镇和有关部门,要紧密联系企业,及时为企业排忧解难,为企业提供优质高效的服务。

注:此文相关数据为2016年工业统计定报指标数据,特此说明。

2016年金湖县规模以上固定资产投资完成情况简析

2016年是“十三五”规划的开局之年,也是供给侧结构性改革的深化之年。全县上下围绕“扩量体质、充分发展”的主题主线,积极践行“项目为王”的发展理念,全力推进项目进度,全县固定资产投资增速呈现稳中向好的发展态势,积极因素逐步累积,投资产业结构持续完善。

一、总体情况

2016年,全县完成规模以上固定资产投资 195.54 亿元,同比增长 19.5%。其中项目投资完成 183.66 亿元,同比增长 24.0%;房地产开发投资完成 11.88 亿元,同比下降 27.2%。

2016年,全县规模以上工业投资完成 137.86 亿元,同比增长 19.4%。其中工业技改投入完成 76.49 亿元,占规上工业投资的 55.5%。

二、投资运行的主要特点

(一)投资增速放缓。2016年全县规模以上固定资产投资同比增长 19.5%,高于于全年平均增长速度 1.8 个百分点,比上年同期回落 8.4 个百分点;其中规模以上工业投资同比增长 19.4%,高于全年平均增长速度 0.1 个百分点,比上年同期回落 9.4 个百分点。

(二)工业投资拉动有力。2016年全县规模以上工业投资同比增长 19.4%;工业投资完成 137.86 亿元,占全部规模以上固定资产投资的 70.5%,比上年同期提高 0.3 个百分点,工业投资拉动作用不可小觑。其中:新能源(太阳能光伏发电)项目完成投资 17.60 亿元,占工业投资的 12.8%;高端装备制造业(石油机械、仪表线缆等)完成投资 31.22 亿元,占工业投资的 22.6%。

(三)技术改造投资力度加大。技改投入是工业企业提质增效、转型升级的关键举措。2016年全县工业技改投入完成 76.49 亿元,同比增长 17.8%,比上年同期提高 5.4 个百分点;工业技改投入占比为 55.5%,工业技改投入对规模以上工业投资的贡献率达到了 77.3%。

(四)服务业投资快速增长。2016年全县服务业完成投资 52.45 亿元,比上年增长 18.2%,占全部投资比重为 26.8%。其中教育投资增长 88.1%,水利、环境和公共设施管理业投资增长 55.8%,交通运输、仓储和邮政业投资增长 1.1%。

(五)民间投资主体地位依然突出。2016年全县民间投资(含房地产)完成 162.69 亿元,同比增长 16.7%,占全县投资总量的 83.2%,增速与占比分别比上年同期下降 10.0 个百分点和 3.0 个百分点。数据表明:在当前经济面临较大下行压力的背景下,民间投资尽管有所下滑,但民间投资的主体地位没有改变,依

然是我县投资的主导力量。

三、值得关注的问题

(一)项目申报问题较为突出。投资项目实行“在地”统计制度,有的项目主体工程已经开工建设了,却由于在建项目或者项目批文中的投资主体非金湖本地而导致项目无法入库。近年来,国家也进一步加大对投资数据质量控制力度,对新开工项目实行申报核准制度,对手续不全的,未经核准一律不得入库,但仍存在部分项目手续不全、不能及时入库的现象。

(二)部分重点项目进展缓慢。受经济下行压力以及企业内部等多种制约因素的影响,部分重点项目实施进度较为缓慢,据调查了解,部分项目主体工程长期处于半停半建状态,还有部分项目主体工程建设进度虽然较快,但设备安装迟迟不到位,这些都直接影响了项目的建设进度,造成项目不能按时投产达效,这不仅直接影响了投资的增长速度,而且也直接影响到新增列统企业的培植。

(三)房地产开发势头有所下滑。2016年全县房地产开发完成投资11.88亿元,同比下降27.2%,比上年下降3.9个百分点。原因是2016年新入库的房地产项目才3个,比上年少5个;计划总投资6.25亿元,比上年少0.57亿元,新入库项目的投资规模与上年相比明显太小,房地产开发投资后劲明显不足。

四、思考与建议

2016年是“十三五”规划的开局之年,全县上下要齐心协力,牢固树立“项目为王”、“项目为纲”的发展理念,切实找准稳增长和调结构、适度扩大有效需求和推进供给侧结构性改革的最佳结合点,提高投资有效性,保持有效投资力度,确保投资增速不出现大起大落现象。

(一)建立完善项目规划和项目储备制度。做深做细做实项目前期工作,加大项目争取力度,大力实施一批对当前有拉动、对长远有支撑的大项目、好项目,形成以大项目带动大投资、以大投资促进大发展的格局。突出抓好重点项目手续审批力度,做到及时入库。

(二)积极优化工业投资结构,提升项目竞争力。加快工业发展,首选要加大对高端制造业、新能源、新材料等新兴产业投入,使新兴产业发展速度要快于传统产业淘汰速度,并使新兴产业尽快形成规模化,进而提高工业投资增速,同时加快工业技术改造力度,将新技术注入传统优势产业,坚定不移化解过剩产能,淘汰落后产能,进而提升工业项目的竞争力。

(三)加大项目建设与督考力度。加大项目建设力度是发展实体经济的重要抓手,做大做强企业也是促进实体经济健康发展的重要途径。全县工业经济主管部门、项目督考责任单位、招商部门及项目帮办单位要强化责任担当,切实履行工作责任。工业经济主管部门要负责牵头抓总,并狠抓技改投入;项目督考责任单位要加大项目督考力度,实行定期通报,倒逼项目技改、招引、帮办服务责任;招商单位和部门要加快项目

招引步伐,增加优质项目储备;项目帮办单位要搞好帮办服务,全力推进项目建设力度。通过猛打“组合拳”,加快储备一批项目,加快开工一批项目,加快建成一批项目,为实现全县工业投资良性增长提供坚强有力支撑。

2016年全县消费品市场运行情况

2016年是“十三五”规划的开局之年,面对国内外经济增长放缓,宏观经济下行的压力,我县积极应对经济发展的新常态,不断改善消费环境、挖掘消费潜力,全县消费品市场呈现持续健康的发展态势。

一、消费品市场运行的总体情况

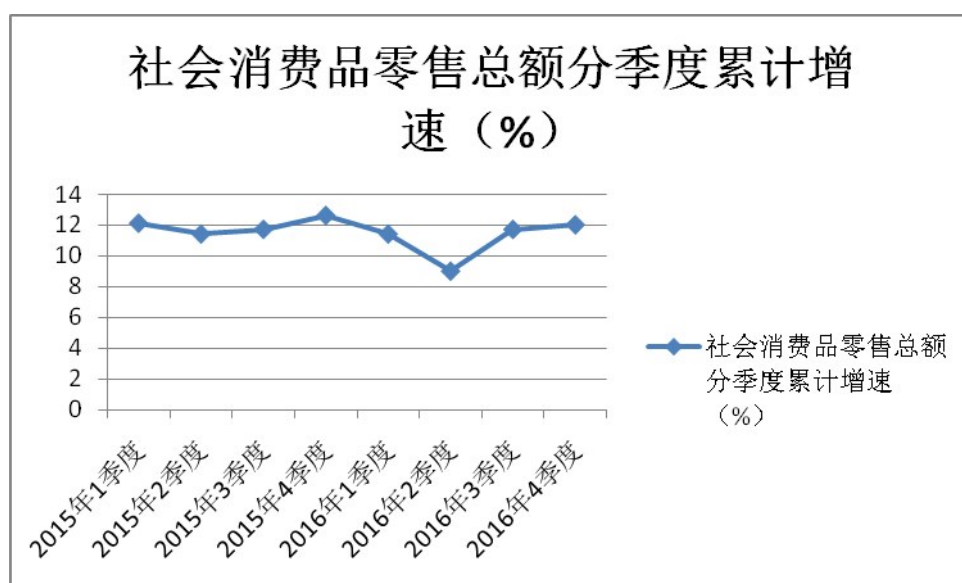
2016年,全县实现社会消费品零售总额90.76亿元,同比增长12.0%,高于全市平均水平0.3个百分点,增幅全市排名第三。

按销售区域分,城镇实现社会消费品零售总额79.82亿元,同比增长10.3%,农村实现社会消费品零售总额10.94亿元,同比增长26.6%。按消费类型分,批发和零售业实现社会消费品零售总额81.35亿元,同比增长13.3%,住宿和餐饮业实现社会消费品零售总额9.41亿元,同比增长2.3%。按企业规模分,限额以上实现社会消费额17.35亿元,同比增长18.7%,限额以下实现社会消费品零售额73.41亿元,同比增长10.6%。

二、消费品市场运行的主要特点

(一)消费总量不断扩大,增长速度平稳

从季度社零累计增速走势看,全县一季度社会消费品零售总额完成22.40亿元,同比增长11.4%;上半年完成40.26亿元,同比增长9.0%,增速比一季度回落2.4个百分点;前三季度完成61.26亿元,同比增长11.7%,增速比上半年加快2.7个百分点;2016年全年完成90.76亿元,同比增长12.0%,增速比前三季度加快0.3个百分点,消费品市场总体平稳增长。



(二) 乡村消费品市场活跃, 增长速度较快

随着美丽乡村建设、乡村旅游和农村电子商务的发展, 农村市场环境持续改善, 消费潜力进一步释放, 乡村消费品市场持续较快增长, 2016年全县乡村实现社会消费品零售总额 10.94 亿元, 同比增长 26.6%, 乡村消费品市场增速快于城镇 16.3 个百分点。

(三) 限额以上占比有所提高, 限上增速高于限下

2016年, 限额以上社会消费品零售总额占全部社会消费品零售总额的 19.1%, 占比较上年提高 4.1 个百分点。限额以上单位社零增幅高于限额以下社零增幅 8.1 个百分点。

(四) 批零业仍是消费品市场发展的主力军

2016年, 四大行业零售额均实现增长, 增长情形各异, 但批发和零售业仍是消费品市场快速发展的主力军。按行业分, 批发业实现社会消费品零售额 23.67 亿元, 同比增长 43.8%; 零售业实现社会消费品零售总额 57.67 亿元, 同比增长 4.3%; 住宿业实现社会消费品零售额 0.61 亿元, 同比增长 15.5%; 餐饮业实现社会消费品零售额 8.81 亿元, 同比增长 1.5%。批发和零售业社会消费品零售额占社会消费品零售总额的 89.6%。

(五) 大类商品零售增长不一, 消费市场热点明显

据统计数据分析, 2016年限额以上批发和零售业实现零售额 16.02 亿元, 同比增长 18%。其中: 粮油食品类、家用电器、石油及制品类和汽车类, 四大类商品零售额增幅分别为 11.7%、15.8%、17% 和 20%, 占限额以上批发和零售业零售总额的比重达 66.3%。四大类商品消费占据居民消费主要支出, 居民消费市场热点明显。

限额以上批发和零售业商品分类零售额对比表

单位: 万元

指标名称	累计零售额		
	今年	去年同期	增幅(%)
总计	160200.4	135785.9	18
粮油、食品类	24683.2	22102.2	11.7
饮料类	1103.4	1069.4	3.2
烟酒类	13163.3	10681.9	23.2
服装、鞋帽、针纺织品类	997.3	1005.1	-0.8
化妆品类	766.3	757.2	1.2
金银珠宝类	2783.3	2872.5	-3.1
日用品类	2326.6	3202.1	-27.3
五金、电料类	2561.6	2176.8	17.7
体育、娱乐用品类	106.9	267.3	-60

指标名称	累计零售额		
	今年	去年同期	增幅(%)
书报杂志类	3118.2	2523.2	23.6
电子出版物及音像制品类	0.7	5.5	-87.3
家用电器和音像器材类	22994.1	19865.2	15.8
中西药品类	3238.3	2265.9	42.9
文化办公用品类	1844.2	2125.1	-13.2
家具类	0.3	44.4	-99.3
通讯器材类	1059.3	1531.8	-30.8
煤炭及制品类	2011.5	1289.9	55.9
石油及制品类	32201.7	27512.9	17
建筑及装潢材料类	3765.7	2979.4	26.4
机电产品及设备类	14707	248.6	5815.9
汽车类	26361.2	21958.9	20
其他类	406.3	10357.5	-96.1

三、消费品市场值得关注的主要问题

(一)农村市场占整体比重偏小

2016年,虽然我县乡村市场零售额比上年增长26.6%,增速快于城镇,呈现活跃度高、发展趋快的良好势头。然而乡村零售额占社会消费品零售总额的比重仍然偏小,仅达12.1%。原因是农村消费领域基础设施薄弱,商业服务数量少、规模小,售后服务体系不健全、设施不配套、综合运行成本偏高等现状,制约了农村市场的进一步发展。

(二)网上购物分流部分零售额

随着互联网的逐步普及,结算方式便捷及物流配送的快速发展,网上购物异军突起。以网上购物、电视购物等为主体的无店铺零售方式被广大消费者接受,网上的价格优势及各种促销活动促使消费增长迅猛,成千上万的网上销售未被统计,网上销售如何纳入规范化统计值得探讨深思。

(三)市场缺乏新增消费亮点

近几年,随着汽车、家电等消费优惠政策力度减弱,以及市场饱和等问题的凸显,我县原有的消费热点逐渐降温,制约了我县消费品市场的增长。在旧的优惠政策已经退出,新的刺激消费的政策尚未推出的背景下,支撑消费增长的驱动力不足。短期缺乏新的市场消费亮点,势必影响我县消费市场的持续稳定增长。

四、促进消费品市场平稳较快发展的建议

(一)改善农村消费设施,优化流通环境

加大供水、供电、交通、通讯等农村基础设施投入,推进农村商贸流通方面的规划,充分发挥惠农政策的优势,为消费品进入农村消费市场创造良好条件和氛围。努力打造农村电子商务新模式,推动农村电商突破发展,促进农村消费转型。大力推行农产品品牌化经营,支持绿色农产品开展直供直销。引导、鼓励流通企业向农村延伸网点,加大农产品冷链物流基础设施建设投入,扩展农产品销售物流配送网点覆盖面,促进农产品销售配送体系建设。

(二)促进网络消费,加强电子商务企业网上销售统计

近年来,电子商务快速发展,形成了新的增长点。从2009年开始,淘宝双十一的销售业绩一直呈直线上升的状态。目前我县大部分电子商务企业仍游离在统计之外,造成统计失真。我县应该大力发展电子商务销售统计,通过引导和监督进一步规范点上销售行为和物流配送体系,营造健康有序的电子商务环境,鼓励电商企业积极提供真实数据。

(三)加快培育消费热点,不断发展新型消费

积极顺应消费需求,根据居民消费特点、结构及市场健康发展的要求,建立促进消费的长效政策机制。大力发展文化、娱乐、休闲、教育和健康养老等新型消费,推动消费转型升级。同时,着力发展旅游经济,充分挖掘旅游资源,不断增强旅游消费在扩内需、促消费中的拉动作用。

(四)提高收入,促进有效消费

收入是消费的前提,这是不言而喻的。根据相关理论研究,收入增加直接影响到居民消费支出构成素质的改善,提高收入水平成为促进居民消费结构升级最重要的因素。同样,根据凯思斯的消费函数理论,决定消费的主要因素是收入和消费倾向。由于支付能力是潜在需求转化为现实购买力的前提,而支付能力来源于居民收入水平,当期收入和预期收入都会对居民的消费行为产生决定性影响。因此,提高居民收入是扩大居民消费的内在动力。同时,加快社会经济发展,创造良好的外部经济环境,是提高居民预期收入的有效手段,有利于提升居民对未来的信心,从而有助于扩大居民消费。与此同时,要优化消费结构,建立正确的消费理念。对于居民消费这样一个全国性的问题而言,怎么样建立合理的居民消费结构对于我县未来的经济发展有着重要的意义。

(五)招大引强,构建高端消费品市场

就目前而言,我县的高端消费品市场是社会消费品零售业的一块短板。我县缺乏一个较为综合的高端市场,无法为一些高端品牌提供入驻的场所,因此,一部分高收入人群为了满足需求,加之交通便利,宁愿上南京、淮安等地消费,导致消费品市场流失了这一部分有足够消费能力的人群。

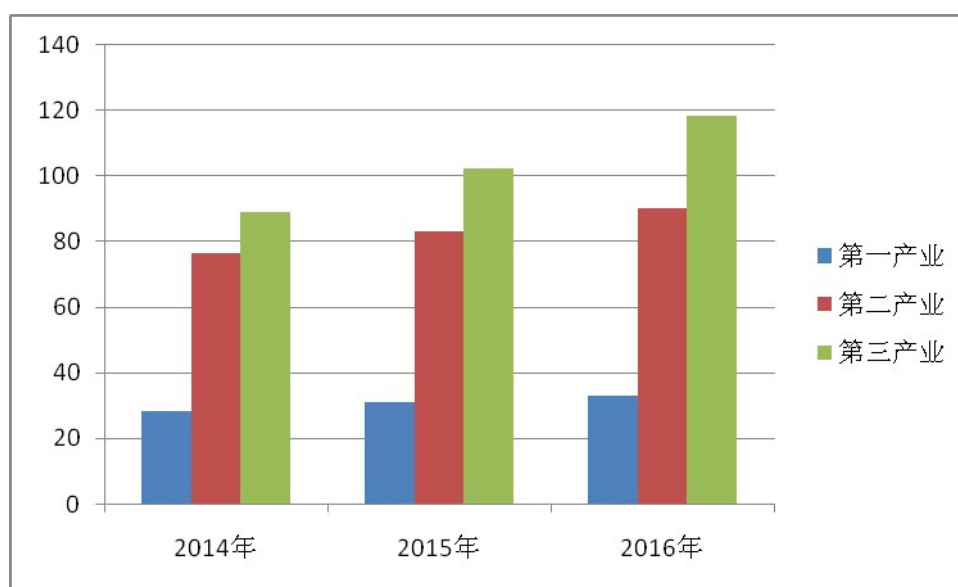
2016年全县规模以上服务业联网直报数据简析

2016年,全县上下坚持稳增长、调结构,持续优化产业布局。在各镇各部门的共同努力下,我县服务业经济延续了结构调优、效益发展的态势,以“互联网+”为代表的新经济发展动力强劲,服务业创新驱动持续增强,实现“十三五”良好开局。

一、服务业总体发展稳中有进

服务业引领和主导作用逐步提高。2016年,全县实现服务业增加值118.46亿元,增长11.8%,高于地区生产总值增幅2.1个百分点;占地区生产总值49.0%,较上年提高1.7个百分点,总量和增幅在三次产业中均居于领先地位。

2014-2016年全县国民生产总值



规模以上服务业量质齐升。2016年,全县规模以上服务业企业新增23家,增长27.7%,增幅居全市第一名;行业结构进一步完善,在2015年的基础上新增一个调查门类,结构更加完整,目前我县规模以上服务业10个门类中仅剩卫生和社会工作尚无企业纳入统计;2016年规模以上服务业实现营业收入26.6亿元,增长44.2%,规模以上服务业发展步伐进一步加快,引领经济持续稳步增长的作用更为突出。

信息化程度持续提高。2016年规模以上服务业企业使用计算机量1223台,增长30.5%;全年信息化投入42.4万元,增长52.0%,全年电子商务销售和服务金额929.2万元,增加13.1倍,服务业与互联网的结合已

愈加紧密。

从业人员稳步增加,职工薪酬持续上涨。全县规模以上服务业企业吸纳从业人员 5802 人,增长 8.6%。其中交通运输仓储和邮政业吸纳 1949 人,增长 17.41%,占规模以上服务业用工人员的 33.6%,是规模以上服务业 9 个行业中吸纳就业人员最多的行业门类。在吸纳大量就业的同时,服务业从业人员劳动报酬较快上涨,成为城乡居民工资性收入保持稳定增长的重要支撑。规模以上服务业企业职工薪酬 2.5 亿元,增长 12.5%,同时交通运输仓储和邮政业人均薪酬增长 13.2%,也是薪酬水平增速最高的行业门类。

二、生产性服务业为经济提供新动能

“积极发展服务型制造和生产性服务业”,是《中国制造 2025》提出的九大战略任务之一。生产性服务业包括为生产活动提供的研发设计与其他技术服务、货物运输仓储和邮政快递服务、信息服务、金融服务、节能与环保服务、生产性租赁服务、商务服务、人力资源管理与培训服务、批发经纪代理服务、生产性支持服务。生产性服务业因具有产业融合度高、创新活跃、涉及面广、带动作用强等特点,逐渐成为推动产业结构调整升级的重要力量。2016 年全县生产性服务业中规模以上服务业企业共 71 家,占全部规模以上服务业企业 68.9%,比 2015 年多 14 家,提高 1.1 个百分点;实现营业收入 23.6 亿元,增长 47.3%,高于全部规模以上服务业 3.1 个百分点;利润总额 2.2 亿元,增长 19.6%;实现税收 0.8 亿元,增长 88.7%。

商业服务业依旧是主力军。商业服务业的营业收入已连续数年占全县规模以上服务业的半数以上,2016 年实现营业收入 16.0 亿元,增长 54.2%,占全县规模以上服务业企业营业收入的 60.3%,户均实现营业收入 8436.9 万元,企业平均规模为我县规模以上服务业 9 个门类中最大。

电商和信息技术服务业初露锋芒。2016 年我县新招引一家物流电商平台企业,填补了我县电商平台的空白,5 月份注册,只用不到 8 个月的时间即实现营业收入 9176.8 万元,拉动全县规模以上服务业 3.5 个百分点。电子商务与传统工业的整合将在优化资源配置、提升产业结构等方面发挥更大的作用。

三、生活性服务业体现消费结构升级

生活性服务业是满足居民最终消费需求的服务活动。生活性服务业分类的范围包括十二大领域:居民和家庭服务,健康服务,养老服务,旅游游览和娱乐服务,体育服务,文化服务,居民零售和互联网销售服务,居民出行服务,住宿餐饮服务,教育培训服务,居民住房服务,其他生活性服务等。收入水平提升扩大了生活性服务消费新需求,人民群众对生活性服务的需要日益增长、对服务品质的要求不断提高,生活性服务消费蕴含巨大潜力。2016 年全县规模以上服务业中生活性服务业实现营业收入 3.1 亿元,增长 24.1%;利润总额 0.3 亿元,增长 6.4%。

游览景区管理蒸蒸日上。全县确立“生态旅游全域化”为目标,初步形成以“荷花荡慢生活体验区”、“水

上森林健康养生区”、“白马湖国际风情展示区”、“水乡园林主城区”为特色的大旅游格局,以“环湖绿道”为主线,串联各景区的旅游体系,全县旅游业后发优势明显,发展势头强劲。2016年全县共接待旅客201万人次,实现旅游总收入20.67亿元。全县共有游览景区管理规上企业8家,占生活性服务业中规模以上服务业企业数的24%,实现营业收入1.0亿元,增长42.7%,占生活性服务业中规模以上服务业营业收入的33.98%;利润总额0.1亿元,增长9.9%,占生活性服务业中规模以上服务业利润总额40.4%。

四、服务业发展面临挑战

在供给侧改革深入推进的过程中,服务业是重要增长引擎,需要发挥更大作用。因此,推动服务业持续快速发展,促进产业结构进一步优化,仍将是今后一个时期发展的重要目标和方向。

区域间不均衡较为突出,镇域服务业比重仍然偏低。按企业所在地分,城关镇黎城镇和金湖经济开发区分别拥有规模以上服务业企业33家和15家,占全县规模以上服务业的32.0%、14.6%;其余9个镇之间差距也较大,企业数从2家至9家不等,按管理部门分,9个镇所管辖的规模以上服务业数也是从3家至13家不等。

行业运行分化明显,部分传统行业发展不容乐观。前面已经提到商务服务业作为规模以上服务业的主力军,无论是占比还是户均规模都是独挑大梁;信息传输、软件和信息服务业实现营业收入1.3亿元,增加2.9倍,但是由于投入成本较大,在政府提供资金扶持的情况下,利润总额仅增长22.4%,与营业收入不匹配;在卫生和社会工作方面,规模以上服务业还是空白,现有的人民医院、中医院等卫生机构因未执行企业会计制度,不具有统计监测的条件。

户均规模偏低,发展动力不足。2016年全县规模以上服务业103家企业营业收入户均2580万元,为全市户均水平的66.2%。在经济下行压力加大的环境下,由于小微企业经营能力有限、竞争力差,加之其运作模式单一,普遍存在生存周期短、抗风险能力弱,在经营中受经济环境影响冲击大的弱点。全县规模以上服务业企业中仅有2户营业收入过亿元企业,占全部规模以上服务业企业的1.9%,发展动力明显不足,影响服务业整体提质增效。

五、加快优化升级,推动服务业增长动力接续转换

切实降低企业外部成本。减轻企业税负,2016年全面推行“营改增”政策后,全社会企业税负下降明显,但也有部分服务业企业,尤其是小微企业的税收负担却略有提升。财税部门应进一步针对企业提供一定的优惠和扶持政策,增加可抵扣项,并加强对企业的税收指导,简化相关手续和流程,切实减轻企业的税收负担,优化企业发展环境。

结合个性特色,发展村镇服务业。强化顶层设计,推动板块联动、产业集聚,放大“互联网+”效应,积极

发展乡村观光、摄影、休闲、养老、民宿等新兴服务业,促进农村一、二、三产业融合发展。积极促进文化创意和设计服务业与其他相关产业融合发展,在通过示范项目、示范企业,引领文化创意和设计服务业做大做强的同时,带动和促进休闲农业、园林古建、高端制造业、文化旅游业、信息服务业转型升级。

固本强基迸活力 务实创新促发展 金湖县统计局扎实推进统计规范化建设

近年来,金湖县统计局在省、市统计局的正确领导下,以基层基础建设为抓手,以提高数据质量为核心,积极探索,勇于创新,全面推进统计规范化建设,统计工作不断迈上新台阶,连续五年被省统计局表彰为“县级统计局规范化建设示范单位”。2016年,被县委县政府表彰为“全县目标考评先进集体”,被市统计局表彰为“全市统计调查工作先进县”,是苏北地区第一批准安市第一家顺利获得“全省住户调查基础工作示范点”称号的县区,是全省第三次全国农业普查苏北地区唯一试点县。

一、领导重视、高位推动,凝聚统计工作合力

县委、县政府高度重视统计工作,统计局常年列席县委常委(扩大)会议和县政府常务会议,对县委工作报告、政府工作报告以及全县十三五规划相关统计指标负责审核把关。县委、县政府出台了《关于进一步加强统计工作的意见》,要求各镇、各部门围绕“推进四大工程建设、拓展统计调查领域、规范统计数据管理、开展统计达标验收、提升统计数据质量”等五个方面搞好统计工作,不断提升统计能力和统计现代化水平。2016年县政府办出台《关于进一步加强和完善部门统计工作的意见》,建立健全部门统计联席会议制度,夯实部门统计基础。先后3次在政府常务会议、县长办公会议上研究部署统计工作,县分管领导定期召开会议协调解决统计工作中的难题,集中力量推进统计业务开展。

二、狠抓重点、实处着力,加强统计工作规范

1、着力夯实统计基础。我县深入推进统计规范化建设,构建以县统计局为中心,纵联镇、村、企业,横联一、二、三产,辐射开发区及部门的新型统计管理网络,推动合格向示范迈进,规范向村居延伸,积极打造“一镇一特”。5月份,省统计局局长徐莹到金湖调研走访,对我县的统计双基建设给予了充分肯定。2016年,我局代表淮安市顺利通过了省统计局组织的保密工作检查和统计规范化建设“回头看”,全县“四上”企业统计规范化建设合格率达96%,黎城镇统计办被表彰为全省乡镇(街道、园区)统计规范化建设百佳单位,我局被省统计局表彰为县级统计局规范化建设示范单位,全省仅有十家,全市唯一。

2、着力强化统计调查。加快推进“三新”统计体系建设,认真开展农业、工业、建筑业、服务业、贸易、房地产等各项统计调查,金湖在全市统计系统专业工作考核评比中均名列前茅,被市统计局表彰为“统计调查工作先进县”。2016年,金湖被省农普办确立为全省第三次全国农业普查试点县,圆满完成了三农普省级综合试点工作任务。省农普办向金湖县统计局发来感谢信,感谢金湖县为国家和省农普方案的设计作出较大

贡献,同时在向国务院普查办试点总结中汇报推介了金湖县的创新经验,国家统计局,省统计局、财政厅、发改委等先后到金湖调研并给予高度评价。

3、着力发展统计中介。积极发展统计中介事业,规范引领民间统计调查,金湖县信德市场调查服务有限公司成为“江苏省统计调查服务行业协会”5家发起单位之一,是“江苏省统计调查服务行业协会”副会长单位。该公司积极承揽政府各部门统计调查服务外包项目,扎实做好社会稳定风险评估业务,调查和评估结果得到各部门的首肯。新疆、山东、安徽、南京、徐州等地统计系统先后派人前来参观学习;省、市统计局领导多次带队到金湖调研指导并给予高度评价,金湖县局就统计中介创新工作在全省统计局长会议上作典型交流发言,《中国信息报》、《江苏统计》对此进行宣传推介。

4、着力优化统计服务。对《金湖统计年鉴》进行全面改版,建立“统计发言人”制度,在县委、县政府召集的经济分析会议、农村扶贫工作会议和小康建设工作会议上进行指标培训,提升了统计局的影响力和美誉度。加强课题调研,充分发挥统计信息在服务决策、促进经济发展中的参谋助手作用,统计分析报告《瞄准目标 扎实苦干 建设强富美高新金湖》纳入2016年县政府十三届二十次常务会议调研课题,受到县主要领导高度肯定。《2016年上半年社会消费运行情况》、《龙虾产业调研报告》等多篇分析报告被县政府主要领导批示,《形态各异,增收明显》、《倾心培育第三方力量》被《中国信息报》刊载。

5、着力推进依法统计。深入推进统计法制宣传系列化、工作要求制度化、统计监审经常化,不断完善统计法制工作长效机制。一是学法用法到位。突出领导干部、统计人员和企业负责人等重点对象,把统计法、江苏省统计条例、农业普查条例等列入培训内容,通过以会代训、专题讲座、闭卷考试和知识竞赛等方式加强统计法律法规学习。二是普法宣传到位。利用统计开放日和农业普查等重要时机悬挂横幅、张贴标语、送戏下乡,开展声势浩大的宣传活动,营造浓烈的普法氛围。召开12·8统计法颁布纪念日座谈会,向乡镇、企业统计人员和退休老干部代表征集意见和建议,为进一步做好统计法制工作聚智聚力。三是检查指导到位。向统计调查对象发放统计法律事务告知书900多份,建立统计微信群、QQ群强化指导服务,全年按计划完成对5个镇和100家联网直报企业的行政指导。深入开展“数据造假、以数谋私”专项治理,加大对县直部门和乡镇企业的统计执法检查力度,有效地遏制了统计工作中的违纪违法行为,保证了统计调查工作的顺利开展。

三、加大投入、力促发展,强化统计工作保障

1、加大经费投入。我县将县、镇两级统计经费和普查、调查经费均纳入财政预算。根据《江苏省统计信息化建设指导意见》,县政府常务会议专门安排县财政拨付2015-2017年三年统计信息化建设经费,促进统计规范化建设提速上档。

2、改善办公条件。2016年,经县政府研究在现有行政中心办公用房的基础上,将原育才小学行政楼安排给县统计局作为办公用房,打造集统计教育培训、统计信息咨询、统计调查普查、统计文化展示和统计执法检查为一体的统计综合服务中心。各镇统计办公室拥有独立办公场所,各镇不少于两间办公用房。建成县至镇和相关部门的统计互动视频系统,全面实现省市县镇“四级联网”硬件设施的规范化和现代化。

3、推进队伍建设。一是充实统计力量。2016年我局协同县编办、县人社局从社会公开招聘6名大学生专职从事农业普查工作,工资由县财政统一拨付。各镇按城关镇7人、一般乡镇3人以上配齐专职统计人员,切实增强县镇统计力量。二是注重队伍培训。与局各科室和镇统计办签订统计调查和党风廉政责任书,提倡全员阅读打造“书香统计”,开展“如何做好统计工作”大讨论,不断提高统计人员的整体素质。县统计局统计业务人员均为本科以上学历,中级职称持有率85%以上,其中包括高级职称1名和网络工程师1名。加强对乡镇和基础调查单位的统计业务培训,成功举办全县首届工业统计技能大赛,在全市是唯一开展此类活动的县区,获得市局的好评。三是强化表扬激励。建立联网直报企业统计人员动态信息库,对联网直报企业统计人员实行动态跟踪管理,较好地解决了企业统计人员流动性大、难于管理的问题。对优秀企业统计人员给予表扬奖励并载入每年的统计年鉴,进一步增强基层统计人员做好统计基础工作的信心和决心。

2016年度全县统计大事记

1月8日,县统计局召开全县劳动工资统计年定报工作会议。

1月15日,县统计局被省统计局表彰为“县级统计局规范化建设年度示范单位”。

1月15日,县统计局《档案换“新装” 档案管理步入快车道》被省统计局表彰为“基层规范化管理创新示范项目”;《做好“一立三分”文章 破解乡镇统计难题》被省统计局表彰为“基层统计服务示范项目”。

1月18日,县人民政府印发《关于认真做好第三次全国农业普查工作的通知》。

1月22日,金湖县被市统计局、国家统计局淮安调查队表彰为“统计调查工作先进县”。

1月28日,县第三次全国农业普查领导小组印发《关于抓紧组建农业普查机构的通知》。

2月17日,县统计局召开全县统计调查暨党风廉政工作会议。

2月18日,县统计局荣获全县2015年度科学跨越发展考评部门先进集体奖、服务业工作先进集体和市跨越发展考评贡献奖。

2月23日,县统计局召开全县投资统计业务培训会议。

2月26日,县政府办公室印发《关于做好全县地区生产总值核算工作的通知》。

3月6日,县统计局开展“数据造假、以数谋私”专项治理工作。

3月7日,县政府办印发《县政府办公室关于进一步加强和完善部门统计工作的意见》。

3月11日,县政府办召开全县小康建设座谈会。

3月15日,县统计局面向全县公开招聘6名普查人员充实县第三次全国农业普查办公室。

3月24日,全省第三次全国农业普查省级综合试点培训工作会议在金湖召开。

3月25日,省统计局副巡视员唐纪带队在戴楼镇官塘村、红岭村开展全省第三次全国农业普查入户试点登记工作。

4月14日,省财政厅、省统计局来金湖开展农业普查经费调研。

4月15日,县统计局召开全县各镇、开发区和相关部门统计工作会议。

4月22日,县统计局在柳树湾湿地公园举行“同爱一方热土,共建文明家园”志愿者活动。

4月26日,国家统计局余新华处长和国家统计局江苏调查总队总统计师庄龙德来金湖调研农业普查准备工作。

4月27日,全市贸易统计工作座谈会在金湖召开,市统计局谢华副局长主持会议。

- 5月3日,县统计局召开工业统计工作点评会议。
- 5月16日,省统计局局长徐莹来金湖调研农业普查、统计中介和统计基层基础工作。
- 5月23日,县农普办开展金湖县第三次全国农业普查农作物面积遥感测量工作。
- 5月26日,泗洪县统计局来金湖交流学习固定资产投资统计工作。
- 5月26日,清浦区统计局到金湖开展统计工作调研交流。
- 6月13日,县统计局举行全县工业统计业务技能竞赛。
- 6月14日,县统计局代表淮安市统计系统接受并顺利通过省统计局组织开展的保密工作检查活动。
- 6月20日,高邮市统计局来金湖调研农业普查工作。
- 6月22日,县统计局在黄花塘新四军军部纪念馆开展重温入党誓词主题活动。
- 7月9日,省农普办来金湖拍摄全省第三次全国农业普查宣传片。
- 7月27日,省数管中心来金湖开展“一套表”调研座谈。
- 8月3日,上海市嘉定区来金湖开展农业普查调研活动。
- 9月5日,县委宣传部、县统计局联合开展列统企业培植百日竞赛活动。
- 9月10日,县统计局局长陈月祥对县人大常委会作履职报告。
- 9月28日,省统计局来金湖开展统计规范化建设“回头看”,县委常委、常务副县长王建军陪同调研。
- 9月28日,清浦区统计局到金湖开展统计工作学习交流。
- 9月29日,县政府办召开全县农业普查工作会议,县农普办主任、副县长徐红兵部署第三次全国农业普查工作。
- 9月29日,县政府办召开全县GDP核算部门联席会议。
- 9月30日,由淮安市第三次全国农业普查办公室主办、金湖县第三次全国农业普查办公室承办、金湖县吕良镇人民政府协办的“农业普查 福到农家”2016年全国统计开放日活动在县吕良镇举行。
- 10月14日,县统计局召开全县人口变动抽样调查工作会议。
- 10月17日,县统计局在挂扶村银涂镇劳动村和团结村开展访贫问苦活动。
- 10月25日,县农普办举行金湖县第三次全国农业普查培训。
- 11月7日,《人民日报》发布2016年度中国中小城市科学发展评价指标体系研究成果,金湖县连续五年荣膺“全国投资潜力百强县”称号。
- 11月25日,县住建局、县统计局联合召开全县房屋调查工作会议。
- 12月1日,全市服务业统计年定报培训会在金湖召开。

12月23日,省统计局人事教育处到金湖开展慰问基层统计人员和住户调查记账户活动。

12月27日,根据《关于确定2016年住户调查基础工作示范点的通知》(苏调办字〔2016〕131号)精神,金湖县被国家统计局江苏调查队和省统计局授予“2016年全省住户调查基础工作示范点”称号。

12月27日,全市重点企业工业能源统计年定报培训工作会议在金湖召开。

12月27日,县统计局召开全县房地产统计年报培训会。

12月28日,县统计局召开全县建筑业统计年报培训会。

12月29日,县统计局召开全县工业统计年定报工作会议。

12月30日,县政府徐红兵副县长在入户登记前视察农业普查工作。

金湖县统计系统2016年度荣誉册

1、2016年度中国最具投资潜力中小城市百强县

金湖县

2、第三次全国农业普查省级试点县

金湖县

3、县级统计局规范化建设省级示范单位(2016)

金湖县

4、2016年全省住户调查基础工作示范点

金湖县

5、统计规范化建设全省百佳单位

金湖县黎城镇统计办

6、淮安市2016年度统计工作先进县区

金湖县

7、淮安市2016年度统计调查工作先进乡镇和先进单位

金湖县戴楼镇 金湖县前锋镇 江苏金湖经济开发区

8、淮安市2016年度统计调查工作先进个人

阮浩东 王 勇 吴忠华 葛小洁

9、淮安市2016年度城乡一体化住户调查优秀辅助调查员

王 莉 章小燕 张和祥 陈建武

10、淮安市2016年度城乡一体化住户调查优秀记账户

任建民 费二刚 冯 彬 居继富 林厚明

袁海霞 王寿友 冯玉叶 赵可柏 许福洲

11、淮安市2016年度专业统计调查工作先进集体(金湖得奖情况)

办公室工作 一等奖

政策法规工作 三等奖

国民经济综合统计工作 三等奖

工业统计工作	二等奖
固定资产投资统计工作	二等奖
人口与社会科学统计工作	一等奖
服务业统计工作	一等奖
贸易外经统计工作	一等奖
能源统计工作	一等奖
信息化工作	一等奖
农业统计调查工作	一等奖
住户调查工作	一等奖
价格调查工作	一等奖
基本单位工作	三等奖
统计信息分析工作	一等奖
统计行风建设工作	二等奖
基层基础建设工作	一等奖

12、县委县政府表彰2016年度科学跨越发展考评

部门先进集体 统计局

13、县委县政府表彰县级机关“服务标兵”

王春红

14、县统计局表彰工业统计技能大赛先进集体

一等奖 闵桥镇

二等奖 塔集镇、戴楼镇

三等奖 银涂镇、金北镇、黎城镇

15、2016年度县统计局表彰先进个人

(1)统计工作先进个人

戚厦厦 管学琴 闵文锦 倪仁忠 应广华

郑孝洲 房红英 李 艳 胡玲玲 姜 坤

朱瑞芬 柏蹯基 张 林 周 娟 吴跃华

代亚茹

(2)服务业统计工作先进个人

戴 红 李孝冬 张其龙 朱 成 叶桂花
李厚煌 袁千德 柏基隆 纪文军 柏基荣

(3)贸易统计工作先进个人

李 霞 张来文 姚永兰 徐秀香 徐后华
张红梅 潘大伟 杨登球 严永梅 沈启兵
杨 阳 李加平

(4)住户调查工作优秀辅调员

张效华 王成标 贾 斌

(5)住户调查工作优秀记账户

范昌荣 许伏海 冯国建 耿成昌 刘德付
纪明元 朱明喜 朱 杰 赵洪桃 杨卫保

(6)房地产开发统计工作先进个人

万莉莉 郭 燕 蒋 杰 季 军 刘清梅
郑 圆

(7)建筑业统计工作先进个人

盛红玉 施春玲 曹巧云 袁爱琴 费书洲
高亚娟 沈启军 徐铁梅 叶 蕾

(8)工业统计工作先进个人

钟彩霞 李炳言 蒯建美 张 群 王洪伟
邹正标 徐加银 徐 捷 张海云 何小红
帅志芳 李 婕 张亚飞 张 艳 夏振林
潘军华 刁春婷 杨登球 杨爱东 徐秀香
修智娟 闵志清 杨富琴 李金玉 赵建珍
李凤琴 孙 丽 李后煌 倪述华 张太清
朱长燕 马春红 龚翠芬 顾福云 刘绪洲
高翠华 龚劲松 万月艮 胡爱国 杨登伟

(9)工业统计技能大赛先进个人

一等奖	张荣娟
二等奖	修智娟 刁春婷
三等奖	徐丹萍 张曙光 李伟杰

12

附 录

FU LU

2016年江苏省国民经济和社会发展统计公报

江苏省统计局 国家统计局江苏调查总队

2016年,面对复杂多变的宏观经济环境和艰巨繁重的改革发展任务,全省上下认真贯彻中央和省委省政府决策部署,坚持稳中求进工作总基调,自觉践行新发展理念,以供给侧结构性改革为主线,扎实做好各项工作,经济社会保持平稳健康发展,实现了“十三五”良好开局。全省综合实力明显增强,转型升级步伐加快,新旧动力加速转换,发展质量稳步提升,社会事业取得进步,民生福祉持续改善。

一、综合

经济发展总体平稳、稳中有进。全年实现地区生产总值76086.2亿元,比上年增长7.8%。其中,第一产业增加值4078.5亿元,增长0.7%;第二产业增加值33855.7亿元,增长7.1%;第三产业增加值38152亿元,增长9.2%。全省人均生产总值95259元,比上年增长7.5%。全社会劳动生产率持续提高,全年平均每位从业人员创造的增加值达159934元,比上年增加12620元。产业结构加快调整。三次产业增加值比例调整为5.4:44.5:50.1,全年服务业增加值占GDP比重提高1.5个百分点。全年实现高新技术产业产值6.7万亿元,比上年增长8.0%;占规上工业总产值比重达41.5%,比上年提高1.4个百分点。战略性新兴产业销售收入4.9万亿元,比上年增长10.5%;占规上工业总产值比重达30.2%。经济活力继续增强。全年非公有制经济实现增加值51510.3亿元,比上年增长8.0%,占GDP比重达67.7%,其中私营个体经济占GDP比重为43.6%。民营经济增加值占GDP比重达55.2%。年末全省工商部门登记的私营企业达222.9万户,当年新增50.1万户,注册资本98090.7亿元,比上年增长34.4%;个体户438.8万户,当年新增77.6万户。新型城镇化建设加快。年末城镇化率达67.7%,比上年提高1.2个百分点。区域发展协调性进一步提高。苏中和苏北对全省经济增长的贡献率达45.3%,沿海地区对全省经济增长的贡献率达18.4%。

就业形势保持平稳。年末全省就业人口4756.22万人,第一产业就业人口841.85万人,第二产业就业人口2045.17万人,第三产业就业人口1869.2万人。城镇地区就业人口3126.26万人,城镇新增就业143.22万人,城镇登记失业率3.0%。新增转移农村劳动力26.49万人。促进失业人员再就业77.82万人,其中就业困难人员就业13.12万人。分流安置去产能职工2.31万人,应届高校毕业生年末总体就业率达到96.9%,扶持城乡劳动者自主创业22.82万人。

消费价格温和上涨。全年居民消费价格比上年上涨2.3%,其中城市上涨2.4%,农村上涨1.8%。分类别

看,食品烟酒上涨3.8%,衣着上涨1.8%,居住上涨1.2%,生活用品及服务上涨1.6%,交通和通信下降1.2%,教育文化和娱乐上涨0.9%,医疗保健上涨9.1%,其他用品和服务上涨2.7%。在食品烟酒中,鲜菜上涨11.3%,畜肉类上涨11.1%,水产品上涨6.7%,禽肉类上涨1.2%,食用油上涨0.9%,粮食上涨0.2%,蛋类下降3.7%。工业生产者价格有所回升。全年工业生产者出厂价格同比下降1.9%,降幅较上年收窄2.8个百分点,其中生产资料下降2.2%,生活资料下降0.7%。全年工业生产者购进价格下降2.0%,降幅较上年收窄5.9个百分点。

全省经济社会发展中还存在不少困难和问题,如供给侧结构性矛盾突出,转型升级任务艰巨,实体经济困难较多,有效需求增长乏力,城乡居民增收难度较大等。

二、农林牧渔业

种植业产品产量有所下降。全年粮食播种面积543.3万公顷,比上年增加0.8万公顷;棉花面积6.3万公顷,减少3.1万公顷;油料面积43.9万公顷,减少3.7万公顷;蔬菜面积143万公顷,减少0.1万公顷。受灾害天气影响,全年粮食总产量3466万吨,比上年减产95.3万吨,下降2.7%。其中,夏粮1216.5万吨,下降4.3%;秋粮2249.5万吨,下降1.8%。

林牧渔业总体稳定。全年造林面积2.8万公顷,比上年下降34.3%。全年猪牛羊禽肉产量345.9万吨,比上年下降

表1 居民消费价格指数及构成情况(以上年为100)

指标	全省	城市	农村
居民消费价格	102.3	102.4	101.8
食品烟酒	103.8	103.6	104.3
#粮食	100.2	100.3	100.0
衣着	101.8	101.8	102.0
居住	101.2	101.5	100.3
生活用品及服务	101.6	101.7	101.0
交通和通信	98.8	98.7	99.1
教育文化和娱乐	100.9	100.9	100.7
医疗保健	109.1	111.2	102.6
其他用品和服务	102.7	102.8	102.5

表2 主要农产品产量情况

产品名称	产量(万吨)	比上年增长(%)
粮食	3466.0	-2.7
棉花	7.4	-36.8
油料	131.9	-7.8
#油菜籽	93.6	-12.0
花生	36.7	4.7
蚕茧	4.0	-20.6
茶叶	1.4	-3.6
水果(含瓜果类)	893.0	-2.3
猪牛羊禽肉	345.9	-3.7
水产品	524.7	0.5

3.7%;禽蛋产量198.5万吨,增长1.2%;牛奶总产量59万吨,下降1.0%;水产品总产量524.7万吨,增长0.5%,其中淡水产品373.4万吨,海水产品151.3万吨,分别增长0.1%和1.4%。

现代农业加快推进。全省高标准农田比重达到56%,农业科技进步贡献率提高到67%,家庭农场、农民合作社分别达到3.4万家和7.4万个。有效灌溉面积达406.7万公顷,新增有效灌溉面积4.1万公顷,新增节水灌溉面积19.2万公顷;新增设施农业面积3.4万公顷;年末农业机械总动力4906.6万千瓦,比上年增长1.7%。

表3 主要工业产品产量情况

三、工业和建筑业

工业经济运行平稳。全年规模以上工业增加值比上年增长7.7%,其中轻工业增长7.6%,重工业增长7.7%。分经济类型看,国有工业增长4.2%,集体工业增长5.5%,股份制工业增长9.3%,外商港澳台投资工业增长5.3%。在规模以上工业中,国有控股工业增长4.0%,私营工业增长10.6%。

企业效益稳步改善。全年规模以上工业企业实现主营业务收入15.8万亿元,比上年增长7.5%;利润10525.8亿元,增长10.0%。企业亏损面12.3%,比上年下降1.5个百分点。规模以上工业企业总资产贡献率、主营业务收入利润率和成本费用利润率分别为16.7%、6.7%和7.2%。

产品名称	单位	产量	比上年增长(%)
纱	万吨	536.86	-0.7
布	亿米	91.46	4.8
化学纤维	万吨	1458.19	3.0
卷烟	亿只	1027.68	-1.8
智能手机	万台	4998.80	30.2
彩色电视机	万台	1839.38	14.7
#智能电视	万台	921.25	21.0
家用电冰箱	万台	945.75	-4.1
房间空调器	万台	454.10	12.7
发电量	亿千瓦时	4667.73	6.7
粗钢	万吨	11080.49	3.4
钢材	万吨	13469.72	2.9
十种有色金属	万吨	33.87	-14.8
水泥	万吨	17989.78	0.3
硫酸	万吨	349.66	3.1
纯碱	万吨	311.13	11.2
乙烯	万吨	162.95	6.0
化肥(折100%)	万吨	207.63	1.4
汽车	万辆	144.89	14.3
#轿车	万辆	73.77	9.2
#新能源汽车	万辆	3.11	8.6
民用钢质船舶	万载重吨	1646.30	-22.2
太阳能电池	万千瓦	3484.40	22.6
发电设备	万千瓦	623.72	-12.6
光纤	万千米	5447.41	17.6
光缆	万芯千米	10053.51	6.9
微型电子计算机	万台	5285.18	-10.6
集成电路	亿块	453.96	22.9
程控交换机	万线	0.68	-15.0

先进制造业加快发展。全年规模以上工业中,汽车制造业实现产值7967.7亿元,比上年增长13.1%;医药制造业产值3992.4亿元,增长12.3%;专用设备制造业产值6450.7亿元,增长8.4%;电气机械及器材制造业产值17986.5亿元,增长9.4%;通用设备制造业产值9401.6亿元,增长6.4%;计算机、通信和其他电子设备制造业产值19438.7亿元,增长2.3%。代表智能制造、新型材料、新型交通运输设备和高端电子信息产品的新产品产量实现较快增长。全年工业机器人产量增长90.6%,服务器增长50.2%,碳纤维增强复合材料增长36.6%,智能手机增长30.2%,智能电视增长21.0%,太阳能电池增长22.6%。

建筑业稳定发展。全年实现建筑业总产值25791.8亿元,比上年增长4.1%;竣工产值21270.4亿元,增长4.1%;竣工率达82.5%;全省建筑企业实现利税总额1823.5亿元,增长4.1%;建筑业劳动生产率为30.5万元/人,增长2.5%;建筑业企业房屋建筑施工面积221493.6万平方米,增长2.7%;竣工面积74990.3万平方米,减少2.4%,其中住宅竣工面积54532.7万平方米,减少3.3%。

四、固定资产投资

固定资产投资缓中趋稳。全年完成固定资产投资49370.9亿元,比上年增长7.5%。其中,国有及国有经济控股投资10444.3亿元,增长5.1%;港澳台及外商投资4692.8亿元,增长20.3%;民间投资34233.7亿元,增长6.8%,占固定资产投资比重达69.3%。分类型看,完成项目投资40414.5亿元,比上年增长7.1%;房地产开发投资8956.4亿元,增长9.8%。

投资结构持续调优。第一产业投资293.1亿元,比上年增长26.2%;第二产业投资24673.8亿元,增长7.8%;第三产业投资24403.9亿元,增长7.1%。第二产业投资中,工业投资24544.4亿元,增长7.9%,其中制造业投资22869.7亿元,增长7.7%。技术改造投资14570亿元,增长14.8%,占全部投资比重达29.5%;其中工业技改投资13603.9亿元,增长10.2%,占工业投资比重达55.4%。高新技术产业投资8010.8亿元,增长6.3%。

重点项目扎实推进。启动实施民生保障、公共服务等五大领域200个项目,完成投资4000亿元以上。交通、能源、水利、信息等一批重大基础设施项目相继建成。

五、国内贸易

消费品市场平稳运行。全年实现社会消费品零售总额28707.1亿元,比上年增长10.9%。按经营单位所在地分,城镇消费品零售额25768亿元,增长10.8%;乡村消费品零售额2939.1亿元,增长12.0%。按消费类型分,商品零售额25947.6亿元,增长10.6%;餐饮收入额2759.5亿元,增长14.0%。在限额以上企业商品零售额中,粮油、食品类增长12.5%,饮料类增长10.3%,烟酒类增长9.3%,服装、鞋帽、针纺织品类增长9.1%,金银珠宝类增长1.8%,日用品类增长6.5%,五金、电料类增长20.1%,书报杂志类增长10.2%,家用电器和音像器

材类增长9.2%,中西药品类增长11.5%,通讯器材类增长16.9%,文化办公用品类增长26.2%,家具类增长14.8%,石油及制品类增长2.4%,建筑及装潢材料类增长15.4%,汽车类增长10.5%。网上零售保持较快增长,全省限额以上批发和零售业网上零售额增长44.8%。

六、开放型经济

外贸形势略有好转。全年进出口总额33634.8亿元,比上年下降0.7%。其中,出口总额21063.2亿元,比上年增长0.2%;进口总额12571.6亿元,下降2.2%。

表4 进出口贸易主要分类情况

指标	绝对数(亿元)	比上年增长(%)
出口总额	21063.2	0.2
#一般贸易	10253.4	6.4
加工贸易	9165.1	-0.2
#工业制成品	20300.3	-0.5
初级产品	338.6	7.1
#机电产品	13721.1	-1.7
#高新技术产品	7718.0	-5.2
#国有企业	1892.7	-0.8
外商投资企业	12305.7	2.3
私营企业	6473.2	-2.4
进口总额	12571.6	-2.2
#一般贸易	5849.9	12.7
加工贸易	5093.5	0.4
#工业制成品	10518.0	-3.2
初级产品	1541.5	-1.9
#机电产品	7557.3	-4.1
#高新技术产品	5199.6	-7.8
#国有企业	830.0	-6.2
外商投资企业	9210.2	3.5
私营企业	2346.0	-17.1

表5 对主要国家和地区货物进出口额及增长速度

国家和地区	出口额(亿元)	比上年增长(%)	进口额(亿元)	比上年增长(%)
美国	4732.5	4.7	811.7	-6.3
欧盟	3922.6	4.0	1495.8	0.5
东盟	2316.0	6.3	1559.2	2.3
中国香港	1799.5	-16.9	41.6	47.2
日本	1713.8	-1.7	1591.5	3.7
拉丁美洲	1114.3	-5.0	625.4	10.9
韩国	1100.9	6.4	2478.0	-4.6
中国台湾	657.9	-22.9	1821.9	-1.0
印度	654.5	9.5	65.5	-16.4
非洲	507.7	-5.9	103.0	6.9
俄罗斯	254.9	18.1	53.5	36.4

境外投资较快增长。全年新批外商投资企业 2859 家,新批协议注册外资 431.4 亿美元;实际使用外资 245.4 亿美元,比上年增长 1.1%。新批及净增资 9000 万美元以上的外商投资大项目 290 个。全年新批境外投资项目 1067 个,比上年增长 21.3%;中方协议投资 142.2 亿美元,比上年增长 38.0%。

七、交通、邮电和旅游

交通运输基本平稳。全年旅客运输量、货物运输量分别比上年下降 3.3% 和增长 2.3%,旅客周转量、货物周转量分别增长 1.6% 和 5.9%。全省机场飞机起降 39.2 万架次,比上年增长 14.1%;旅客吞吐量 3726.1 万人次,比上年增长 20.2%,货邮吞吐量 51.6 万吨,比上年增长 6.3%。完成规模以上港口货物吞吐量 21.6 亿吨,比上年增长 3.7%,其中外贸货物吞吐量 4.5 亿吨,增长 12.0%;集装箱吞吐量 1621.6 万标准集装箱,增长 1.0%。年末全省公路里程 15.7 万公里。其中,高速公路里程 4657.4 公里,新增 118.3 公里。铁路营业里程 2721.9 公里,铁路正线延展长度 4676.7 公里。年末民用汽车保有量 1435.5 万辆,增长 15.0%;净增 186.7 万辆,增长 29.7%。年末个人汽车保有量 1252.2 万辆,增长 16.3%;净增 175.3 万辆,增长 24.2%。其中,个人轿车保有量 892.1 万辆,增长 15.3%;净增 118.2 万辆,增长 9.2%。

表6 各种运输方式完成运输量

运输方式	货物周转量		货运量		旅客周转量		客运量	
	绝对数(亿吨公里)	比上年增长(%)	绝对数(万吨)	比上年增长(%)	绝对数(亿人公里)	比上年增长(%)	绝对数(万人)	比上年增长(%)
总计	7815.9	5.9	213831.6	2.3	1591.9	1.6	134604.2	-3.3

运输方式	货物周转量		货运量		旅客周转量		客运量	
	绝对数(亿吨公里)	比上年增长(%)	绝对数(万吨)	比上年增长(%)	绝对数(亿人公里)	比上年增长(%)	绝对数(万人)	比上年增长(%)
铁路	282.5	-7.0	5335.0	5.3	672.7	9.6	17814.2	10.5
公路	2140.3	3.2	117166.0	3.4	779.9	-5.5	113493.0	-5.3
水路	4749.8	2.5	77495.0	-1.2	2.4	-11.5	2272.1	-5.0
民航	1.1	10.4	7.6	8.6	136.9	18.9	1024.9	1.6
管道	642.2	3.0	13828.0	7.4	—	—	—	—

注:民航运输量数据仅指东航江苏公司完成数。

邮政电信快速发展。全年邮政电信业务总量3431.2亿元,比上年增长50.5%。分类型看,邮政行业业务总量663.7亿元,增长28.6%;电信业务总量2767.5亿元,增长56.8%。邮政电信业务收入1345.3亿元,比上年增长8.1%。分类型看,邮政行业业务收入463.3亿元,增长13.8%;电信业务收入882亿元,增长5.4%。年末局用交换机总容量288.6万门。年末固定电话用户1708.3万户,比上年末减少264.7万户。分城乡看,城市电话用户1097万户,乡村电话用户611.4万户。年末移动电话用户8198.8万户,比上年末减少28.6万户。年末电话普及率达124.2部/百人,其中移动电话普及率为102.2部/百人。长途光缆线路总长度4万公里,新增1107.7公里。年末互联网宽带接入用户2685.2万户,新增502.2万户。

旅游业较快增长。全年接待境内外游客68109.8万人次,比上年增长9.4%;实现旅游业总收入10263.6亿元,增长13.4%。接待入境过夜旅游者329.8万人次,增长8.1%。其中:外国人218万人次,增长8.5%;港澳台同胞111.8万人次,增长7.3%。旅游外汇收入38亿美元,增长7.8%。接待国内游客67780万人次,增长9.4%,实现国内旅游收入9952.5亿元,增长13.5%。

八、财政、金融

表7 财政收入分项情况

财政收入保持增长。全年完成一般公共预算收入8121.2亿元,同口径增长5.0%;上划中央四税5295.4亿元,比上年增长5.8%。

财政支出结构优化。全年一般公共预算支出9990.1亿元,比上年增长3.1%。一般公共预算支出中,教育支出1845.1亿元,比上年增长

指标	绝对数(亿元)	比上年增长(%)
一般公共预算收入	8121.2	5.0(同口径)
#增值税	1974.6	-2.5(同口径)
营业税	1325.1	-2.5(同口径)
企业所得税(40%)	978.8	6.7
个人所得税(40%)	382.4	6.0
上划中央四税	5295.4	5.8
#国内消费税	709.1	4.8
增值税	2622.2	5.6

5.7%；公共安全支出 632.5 亿元，增长 21.6%；医疗卫生支出 715.3 亿元，增长 10.2%；社会保障和就业支出 907.2 亿元，增长 8.2%；住房保障支出 265.9 亿元，增长 7.6%。

金融信贷规模扩大。年末全省金融机构人民币存款余额 121106.6 亿元，比年初增加 13233.6 亿元，比上年末增长 12.3%。其中，住户存款比年初增加

3337.5 亿元，同比多增 476.1 亿元；非金融企业存款比年初增加 6344.6 亿元，同比多增 2382.7 亿元。年末金融机构人民币贷款余额 91107.6 亿元，比年初增加 12238.1 亿元，比上年末增长 15.5%。其中，中长期贷款比年初增加 12169.2 亿元，同比多增 6208.4 亿元；短期贷款比年初下降 991.4 亿元，同比少增 2516.2 亿元。

证券交易稳定发展。年末全省境内上市公司 317 家，省内上市公司通过首发、配股、增发、可转债、公司债在上海、深圳证券交易所筹集资金 2254.6 亿元，比上年增加 1040.6 亿元。江苏企业境内上市公司总股本 2838.5 亿股，比上年增长 31.8%；市价总值 37174.1 亿元，增长 1.2%。年末全省共有证券公司 6 家，证券营业部 805 家；期货公司 10 家，期货营业部 140 家；证券投资咨询机构 3 家。全年证券市场完成交易额 34.6 万亿元。分类型看，证券经营机构股票交易额 19.7 万亿元，下降 44.0%；期货经营机构代理交易额 14.9 万亿元，下降 51.3%。

保险行业快速发展。全年保费收入 2690.2 亿元，比上年增长 35.2%。分类型看，财产险收入 733.4 亿元，增长 9.1%；寿险收入 1507 亿元，增长 39.0%；健康险和意外伤害险收入 449.8 亿元，增长 92.4%。全年赔付额 915.1 亿元，比上年增长 24.9%。其中，财产险赔付 437.7 亿元，增长 8.6%；寿险赔付 404 亿元，增长 50.6%；健康险和意外伤害险赔付 73.5 亿元，增长 19.8%。

九、科学技术和教育

科技创新能力增强。区域创新能力连续八年保持全国第一。全省科技进步贡献率达 61%，比上年提高 1 个百分点。90% 以上的大中型企业建立了研发机构，省级以上众创空间 384 家。全年授权专利 23.1 万件，其中发明专利 4.1 万件。万人发明专利拥有量 18.5 件。全年共签订各类技术合同 2.9 万项，技术合同成交额达 728 亿元，比上年增长 4.0%。全省企业共申请专利 33.9 万件。

高新产业较快发展。组织实施省重大科技成果转化专项资金项目 173 项，省资助资金投入 13.5 亿元，新

表 8 年末金融机构人民币存贷款情况

指标	绝对数 (亿元)	比年初增 (亿元)	比上年末增长 (%)
各项存款余额	121106.6	13233.6	12.3
#住户存款	43900.5	3337.5	8.2
非金融企业存款	45277.9	6344.6	16.3
各项贷款余额	91107.6	12238.1	15.5
#短期贷款	29729.7	-991.4	-3.1
中长期贷款	54873.6	12169.2	28.4
#消费贷款	22397.9	6926.1	44.8
#住房贷款	19872.7	6517.7	48.8

增总投入108.6亿元。全省按国家新标准认定高新技术企业累计达1.2万家。新认定省级高新技术产品9816项,已建国家级高新技术特色产业基地147个。

科研投入比重提高。全社会研究与发展(R&D)活动经费1985亿元,占地区生产总值比重为2.61%,比上年提高0.04个百分点。全省从事科技活动人员118万人,其中研究与发展(R&D)人员75万人。全省拥有中国科学院和中国工程院院士97人。全省各类科学研究与技术开发机构中,政府部门属独立研究与开发机构达144个。全省已建国家和省级重点实验室170个,科技服务平台294个,工程技术研究中心3126个,企业院士工作站344个,经国家认定的技术中心104家。

教育事业全面发展。全省共有普通高校141所。普通高等教育本专科招生45.3万人,在校生174.6万人,毕业生48.2万人;研究生教育招生5.3万人,在校生16.2万人,毕业生4.4万人。高等教育毛入学率达54.7%,比上年提高2.4个百分点。全省中等职业教育在校生达65.3万人(不含技工学校)。九年义务教育巩固率100%,高中阶段教育毛入学率99.2%,基本普及高中阶段教育。特殊教育招生0.4万人,在校生2.5万人。全省共有幼儿园6867所,比上年增加108所;在园幼儿257.2万人,比上年增加6.5万人。学前三年教育毛入园率达97.8%。

表9 各类教育招生和在校生情况

指标	招生数		在校生数		毕业生数	
	绝对数 (万人)	比上年增长 (%)	绝对数 (万人)	比上年增长 (%)	绝对数 (万人)	比上年增长 (%)
普通高等教育	50.6	1.2	190.7	1.9	52.5	-0.3
#研究生	5.3	4.1	16.2	3.8	4.4	2.1
普通高中教育	31.8	-0.4	95.2	-2.7	33.9	-8.2
普通初中教育	70.2	10.6	195.0	4.4	61.6	0.6
小学教育	93.5	1.6	522.2	4.5	72.2	11.6

十、文化、卫生和体育

文化服务水平提升。城乡公共文化设施网络基本建成,全民阅读促进工作走在全国前列。年末全省共有文化馆、群众艺术馆115个,公共图书馆114个,博物馆312个,美术馆25个,综合档案馆117个,向社会开放档案52.2万件。共有广播电台8座,中短波广播发射台和转播台21座,电视台8座,广播综合人口覆盖率和电视综合人口覆盖率均为100%。有线电视用户2063万户。生产故事影视剧片29部。全年报纸出版23.3亿份,杂志出版1.2亿册,图书出版5.6亿册。

卫生事业快速发展。年末共有各类卫生机构32080个。其中医院1679个,疾病预防控制中心117个,妇

幼卫生保健机构110个。各类卫生机构拥有病床43.3万张,其中医院拥有病床34.8万张。共有卫生技术人员51.9万人,其中执业医师、执业助理医师19.6万人,注册护士21.8万人,疾病预防控制中心卫生技术人员0.6万人,妇幼卫生保健机构卫生技术人员1.1万人。新型农村合作医疗人口覆盖率达99%以上。分级诊疗制度加快实施,基层诊疗人次占诊疗总数的比重达到60%。

体育事业保持稳定。江苏体育健儿在里约奥运会和残奥会取得优异成绩。在重大比赛中获世界冠军22项,获金牌67人次,获银牌44人次,获铜牌62人次。

十一、环境保护、节能降耗和安全生产

生态建设稳步推进。年末全省设立自然保护区31个,其中国家级自然保护区3个,面积达53.6万公顷。实施大气治理重点工程,PM_{2.5}平均浓度同比下降12.1%,城市空气质量优良天数比例提高3.4个百分点。切实加强水污染防治,推进污水处理厂提标改造和城市黑臭水体整治,104个国家考核断面水质优Ⅲ比例提高9.9个百分点,太湖流域连续九年实现“两个确保”。出台土壤污染防治工作方案,建立完善土壤环境监测网络。城乡环境综合整治成效显著,林木覆盖率提高到22.8%,国家生态市(县、区)达到45个。

节能减排扎实推进。积极推进生产方式绿色化转型,加强重点领域节能减排,圆满完成G20杭州峰会空气质量保障任务。万元地区生产总值能耗降低率及化学需氧量、二氧化硫、氨氮、氮氧化物排放削减均完成年度目标任务。

安全生产形势总体平稳。事故起数和死亡人数实现“双下降”,全年发生各类生产安全事故8686起,死亡4819人,按可比口径计算,分别下降3.1%和4.0%。亿元GDP生产安全事故死亡率为0.063,比上年下降13.7%。

十二、人口、人民生活和社会保障

人口总量缓慢增长。年末全省常住人口7998.6万人,比上年末增加22.3万人,增长0.3%。在常住人口中,男性人口4025.66万人,女性人口3972.94万人;0—14岁人口1080.58万人,15—64岁人口5896.39万人,65岁及以上人口1021.63万人。全面两孩政策平稳有序推进。全年人口出生率9.76‰,比上年提高0.71个千分点;人口死亡率为7.03‰,与上年持平;人口自然增长率2.73‰,比上年提高0.71个千分点。

居民收入持续增加。根据城乡一体化住户抽样调查,全年全省居民人均可支配收入32070元,比上年增长8.6%。按常住地分,城镇居民人均可支配收入40152元,增长8.0%;农村居民人均可支配收入17606元,增长8.3%。全省居民人均可支配收入中位数27436元,增长9.3%。全省居民人均可支配收入中,按五等份分组,低收入组人均可支配收入9436元,增长11.2%;中低收入组人均可支配收入18581元,增长11.8%;中等收入组人均可支配收入27670元,增长10.1%;中高收入组人均可支配收入40363元,增长11.0%;高收入组人均

可支配收入 73201 元,增长 6.7%。全省居民人均消费支出 22130 元,比上年增长 7.7%。

社保体系更加牢固。机关事业单位养老保险制度改革全面展开,城乡居民基本医疗保险制度整合取得突破,全民参保登记全面完成,社会保险主要险种覆盖率达 97% 以上。年末全省企业职工基本养老保险(含离退休人员)、城镇职工基本医疗保险(含退休人员)、失业保险参保人数分别达 2726.07 万人、2486.73 万人和 1538.12 万人,分别比上年末增长 2.7%、2.4% 和 3.2%。年末享受企业职工基本养老保险离退休人员 679.37 万人,享受城镇职工基本医疗保险退休人员 640.06 万人。年末城乡居民基本养老保险参保人数 1289.54 万人,领取基础养老金人数 1045.79 万人。年末城镇居民基本医疗保险参保人数(含人社部门经办的新型农村合作医疗)为 1999.28 万人,比上年末增长 26.1%。机关事业单位和企业退休人员养老金首次统筹调整,人均上调 6.9%。城镇职工医保和居民医保报销比例进一步提高,基本实现省内异地就医联网结算,新农合政策范围内报销比例达到 76% 以上。保障性安居工程扎实推进,新开工棚户区(危旧房)和城中村改造 27.4 万套、基本建成 27.5 万套。

注:

(1)本公报使用的数据为快报数。

(2)地区生产总值、规模以上工业增加值及其分类项目增长速度按可比价计算,为实际增长速度;其他指标除特殊说明外,按现价计算,为名义增长速度。

淮安市2016年国民经济和社会发展统计公报

淮安市统计局 国家统计局淮安调查队

(2017年3月28日)

2016年,面对错综复杂的外部环境和不断加大的经济下行压力,全市上下认真贯彻落实中央和省委、省政府决策部署,按照市委工作要求,紧紧围绕早日建成全面小康社会和苏北重要中心城市两大目标,自觉践行新发展理念,扎实推进供给侧结构性改革,全面统筹改革发展稳定各项工作,经济社会保持平稳健康发展,实现了“十三五”发展良好开局。

一、综合

经济运行平稳增长。完成GDP总量3048亿元,按可比价格计算,比上年增长9.0%。其中,第一产业增加值324.61亿元,增长1.7%;第二产业增加值1268.15亿元,增长9.1%;第三产业增加值1455.24亿元,增长10.6%。三次产业比例由上年11.2:42.9:45.9调整升级为10.6:41.7:47.7,第三产业增加值占GDP比重47.7%,比上年提升1.8个百分点。人均GDP62446元人民币(按当年汇率折算9401美元),增长8.6%。

消费价格温和上涨。市区居民消费价格比上年上涨2.2%。其中,食品烟酒类涨4.8%,生活用品及服务类涨1.8%,教育文化和娱乐类涨0.4%,医疗保健类涨12.7%,其他用品和服务类涨2.6%,衣着类跌0.6%,交通和通信类跌2.2%,居住类基本持平。

就业形势保持稳定。全年城镇新增就业7.78万人;下岗失业人员再就业4.32万人,其中困难群体再就业6508人。年末城镇登记失业率为1.87%,保持在较低水平。新增转移农村劳动力2.26万人,城乡劳动者职业技能培训3.03万人、创业培训2.9万人。

2016年,全市经济社会发展中还面临一些问题,主要是:产业支撑不够牢固,自主创新有待增强,居民增收难度较大,中心城市的集聚辐射以及县域综合实力需要提升,基本公共服务均衡配置、宜居生态家园建设等方面尚存短板。

二、农林牧渔和水利业

农业生产保持稳定。全年粮食总产量458.55万吨,受极端气候因素影响,比上年减少8.67万吨,下降1.9%。其中,夏粮总产量170.57万吨,减少6.80万吨,下降3.8%;秋粮总产量287.98万吨,减少1.87万吨,下降0.6%。全年粮食播种面积989.99万亩,比上年增加2.63万亩,其中夏粮面积463.08万亩,增加1.47万亩;

秋粮面积526.91万亩,增加1.15万亩。油料种植面积43.71万亩,减少1.04万亩,蔬菜种植面积145.65万亩,增加0.92万亩。完成成片造林面积2.53万亩。水产品总产量26.10万吨,下降1.0%。年末农业机械总动力623万千瓦,增长0.4%。

水利建设成效显著。完成水利建设投资32.5亿元。淮河入江水道整治、洪泽湖大堤加固、分淮入沂整治等工程全部完成;黄河故道水利综合治理工程基本完成;列入国家规划的中小河流、大中型涵闸加固、大型泵站更新改造全面完成、发挥效益;淮河入海水道二期等一批重大项目前期工作取得新突破。里运河北门桥、堂子巷及古黄河水利枢纽等“三闸”工程全面建成运行,清江浦老城区除涝综合整治、清隆桥泵站改造、西郊泵站迁建等一批城市河道治理及涵闸工程建成运行。完成农村水利建设4650万土方,兴建建筑物8758座、防渗渠道645公里,疏浚县乡河道1398公里,整治村庄河塘1413面。

三、工业和建筑业

工业经济平稳运行。完成规模以上工业增加值1626.18亿元,比上年增长9.8%。其中:国有工业增加值8.19亿元,增长16.3%;集体工业增加值3.14亿元,下降17.8%;股份制工业增加值1108.31亿元,增长17.5%;外商港澳台投资工业增加值313.13亿元,下降7%。大中型工业企业增加值678.02亿元,下降3.2%。轻工业企业增加值709.48亿元,增长7%;重工业企业增加值916.70亿元,增长12.0%。

优势特色产业不断壮大。“4+2”优势特色产业实现产值4200.40亿元,比上年增长5.9%。其中盐化新材料、特钢及装备制造产业、电子信息、食品四大主导产业实现产值3840.10亿元,占规模以上工业产值比重51.4%;新能源汽车及零部件产业、生物技术及新医药产业等两大战略性新兴产业实现产值360.30亿元,增长9.5%。食品产业实现产值1015.9亿元,成为继电子信息产业后第二个千亿级产业。单位GDP能耗降低率完成省定任务。

骨干企业支撑有力。全市有规模以上工业企业2664户,其中年销售收入100亿元以上企业3户,50亿元以上企业9户,10亿元以上企业90户。全市百户重点企业实现销售2818.78亿元,比上年增长20.8%,高于规模以上工业8.6个百分点,占全市工业销售比重38.6%;实现利润192.87亿元,增长18.1%,高于规模以上工业9.4个百分点,占全市工业利润比重48.0%。

建筑业稳步增长。全市具有资质等级的总承包和专业承包建筑业企业547户,完成建筑业总产值1337.29亿元,增长1.0%,其中建筑工程产值1282.16亿元,增长0.4%。实现建筑业增加值196.70亿元,比上年增长2.7%。

四、固定资产投资

投资规模较快扩张。完成规模以上固定资产投资2535.19亿元,比上年增长15.1%。其中工业投资

1518.49亿元,增长17.3%;房地产开发投资321.41亿元,增长13.3%。民间投资1781.94亿元,增长15.4%,占全市规模以上投资比重70.3%。完成220个市级重大项目投资1040亿元,比上年增长11.5%,德科玛半导体、时代芯存相变存储器等一批投资超百亿元重大项目顺利开工。

五、国内贸易

消费市场稳中有进。实现社会消费品零售总额1083.83亿元,比上年增长11.7%。按经营单位所在地统计,城镇消费品零售额964.50亿元,增长11.4%;乡村消费品零售额119.33亿元,增长13.7%。按消费形态统计,批发零售业完成零售额978.30亿元,增长11.9%;住宿餐饮业完成零售额105.53亿元,增长9.3%。

消费热点持续活跃。限额以上单位实现社会消费品零售额525.16亿元,比上年增长14.9%。其中粮油、食品类增长14.3%,烟酒类增长17.4%,化妆品类增长9.1%,金银珠宝类增长7.9%,电子出版物及音像制品类增长34.8%,五金电料类增长21.3%,家具类增长16.9%,石油及制品类增长6.5%,建筑及装潢材料类增长16.5%,机电产品及设备类增长46.2%,汽车类增长21.9%。

六、开放型经济

对外贸易难中有进。累计完成进出口总额35.04亿美元,比上年下降15.1%。其中,出口总额26.98亿美元,下降10.3%;进口总额8.06亿美元,下降28.1%。全市有进出口实绩企业809家,培育新增长点企业152家。组织企业参加广交会、日本大阪展、德国科隆五金展等境内外重点展会330家次,设立展位570多个。

外资外经加快发展。全年新批外资项目240个,协议外资28.58亿美元,到账外资11.6亿美元。新设立总投资1亿美元以上项目10个、3000万美元以上项目59个。新批伊弗特精密零部件、金俊装备工业和澳洋顺昌集成电路等一批重大外资项目,其中伊弗特精密零部件项目计划总投资1.55亿美元。完成外经营业额1.30亿美元,比上年增长24.4%。对外承包工程新签合同额1.25亿美元,增长近3倍。

七、交通、邮电和旅游

交通基础设施建设力度加大。完成交通基础设施建设投资93.80亿元,比上年增长221.0%。宁连路南门立交建成通车,新港二期码头完成主体工程施工,连淮扬镇、徐宿淮盐两条高铁完成征地拆迁,宿扬高速、503省道、淮河出海航道整治以及京杭运河淮海路大桥、京杭运河黄码大桥、淮海路跨古淮河桥等项目全面推进,348省道淮安区段等重点项目开工建设。新建农村公路500公里、桥梁97座。计划总投资151亿元的市区快速路一期工程开工建设。全市年末公路总里程13354公里,其中高速公路里程403.40公里,一级公路里程631.90公里。

运输业稳步发展。完成公路、水路货运量1.22亿吨、周转量372.13亿吨公里,比上年分别增长1.6%和2.8%。完成港口货物吞吐量9050万吨,增长13.1%;完成集装箱吞吐量15万标箱,增长11.5%。淮安机场新

开通日本大阪、重庆、大连、海口、福州等航线,通航城市达到20个;完成旅客吞吐量86万人次、货邮吞吐量4638吨,分别增长70.7%、23.5%。市区投放新能源公交车700辆。现代有轨电车全年客流突破540万人次。新增24个乡镇开通镇村公交,全市镇村公交开通率达63%。A级物流企业总数增至22家。

邮电通讯业平稳发展。完成电信业务收入26.11亿元,比上年增长2.2%;邮政业务收入14.53亿元,增长39.9%。年末固定电话用户51万户,下降25.1%。移动电话用户429万户,增长2.8%。年末互联网固定宽带用户95万户,增长17.3%。

旅游业加速发展。实现旅游业总收入308.57亿元,比上年增长15.6%。其中,国内旅游收入305.64亿元,增长15.8%;旅游外汇收入1704.53万美元,增长9.4%。接待境内外游客2612.4万人次,比上年增长12.3%;接待入境过夜游客1.82万人次,增长24.2%。全市共有国家A级旅游景区41家,其中5A级1家,4A级12家;省星级乡村旅游区52家,省级自驾游基地3家,省级旅游度假区2家,省级生态旅游示范区2家。有星级旅游饭店48家,其中五星级旅游饭店1家;旅行社105家,其中四星级旅行社2家、出境社2家;持证导游4513人。中国漕运城、西游记文化体验园、白马湖生态旅游度假区、美丽蒋坝休闲旅游度假区项目入选全国优选旅游项目。

八、财政、金融

财政支出结构改善。实现财政总收入483.13亿元,比上年下降5.3%,其中一般公共预算收入315.51亿元,下降9.9%。一般公共预算支出483.45亿元,比上年下降5.8%,其中财政民生类支出353.95亿元,下降5.4%,占一般公共预算支出比重达73.2%,比上年提升0.3个百分点。

金融市场稳健运行。年末全市金融机构人民币存款余额3066亿元,比年初增长31.7%。其中,住户存款1360.51亿元,增长14.9%,占全部存款44.4%;非金融企业存款1049.81亿元,增长65.1%,占全部存款34.2%。年末金融机构人民币贷款余额2304.22亿元,比年初增长23.6%。其中,中长期贷款1426.86亿元,增长44.2%;基础设施贷款398.90亿元,增长104.6%。实现保费收入77.10亿元,比上年增长23.3%。其中,财产保险收入22.70亿元,增长15.8%;寿险收入44.90亿元,增长23.8%;健康险和意外伤害险收入9.50亿元,增长43.4%。全年保险赔款和给付支出28.70亿元。

九、科学技术和教育

科技创新能力增强。研究与试验发展(R&D)经费支出54亿元,比上年增长20%,占GDP比重1.8%。完成高新技术产业产值1909亿元,增长13.16%。新认定省级高新技术产品91个、市级85个;新认定省级高新技术企业121家、市级67家。专利申请17293件,专利授权8081件,发明专利申请量4061件。企业专利申请量9667件,增长93.8%;企业专利授权量4307件,增长49.3%。万人有效发明专利拥有量3.55件,比上年增长

29.5%。新获认定国家众创空间1家、省众创空间1家,全市省级以上科技企业孵化器孵化面积达86万平方米。

科研实力显著增强。新设立清华大学苏州汽车研究院技术转移淮安中心;组织签订大院名校科技合作交流项目59项。井神盐化获国家企业技术中心认定,为全市首个国家级研发机构;新增省级科技公共服务平台1个,新建市级科技公共服务平台10个;新获认定江苏省智能交互工程技术研究中心等省级工程技术研究中心5个,新建市级重点实验室5个,市级工程技术研究中心79个。

教育事业协调发展。拥有各级各类学校、成规模幼儿园898所,在校生87.12万人,教职工5.59万人。其中,成规模幼儿园424所,在园幼儿17.56万人;小学252所,小学生35.05万人;初中157所(含38所九年制学校),初中生14.31万人;高中31所(含8所完全中学),高中生7.22万人;中等职业学校20所,在校学生6.2万人;高校7所,大学生6.69万人;特殊教育学校7所,在校学生0.09万人。通过义务教育基本均衡发展国家督导认定,全市109所中小学达到全国义务教育学校管理示范校标准。淮阴卫校成功升格为江苏护理职业学院。

十、文化、卫生和体育

文化事业繁荣发展。全市每万人拥有公共文化设施面积1595平方米,公共文化服务设施覆盖率95%,人均公共图书馆总藏量0.93册。市公共数字文化综合服务平台项目搭建完成,被文化部评为2016年国家基层公共数字文化服务推广项目。淮安大剧院正式对外运营;淮海戏《林道静》等4个项目获得国家艺术基金资助;江苏华夏云锦织造有限公司被国家版权局授予全国版权示范单位;盱眙县创成第三批省级公共文化服务体系示范区。

卫生服务体系更加健全。全市有各类卫生机构(不含村卫生室)813个,其中疾病预防控制机构9个,卫生监督机构9个,综合医院36个,专科医院14个,中医院6个,妇幼保健机构9个,卫生院128个,社区卫生服务中心(站)79个。各类卫生机构实有病床27529张,其中医院17574张、卫生院7926张。卫生技术人员3.15万人,其中执业(助理)医师1.24万人,注册护士1.43万人;疾病预防控制机构卫生技术人员432人,卫生监督机构卫生技术人员167人,妇幼卫生保健机构卫生技术人员1587人。市妇幼保健院、市公共卫生中心异地新建有序推进,市直医院全部达到三级以上。

体育事业成果显著。成功举办2016国际智力运动联盟智力运动精英赛、里运河中国淮安·丝绸之路户外运动挑战赛以及全市第八届运动会等赛事。新建健身路径40套、健身步道58公里、笼式足球场4个、拼装式游泳池1个,全市30个乡镇建成多功能运动场。市本级被列为首批省级体育改革发展试验区,淮安区施河镇被命名为首批省级体育健康特色小镇。在2016年里约奥运会花样游泳比赛中,我市培养的淮安籍运动

员梁馨枰摘得银牌。

十一、环境保护

环境保护能力提高。通过国家生态市考核验收,成功创建国家节水型城市。全市设立自然保护区5个,面积7.09万公顷,其中省级自然保护区2个,面积5.7万公顷。空气质量优良天数280天,优良率76.5%;城市水域功能区水质优良率81.5%,集中式饮用水源地水质达标率100%;市区环境噪声平均等效声级53.5分贝,声环境质量等级较好。盱眙县、淮安区和淮阴区通过国家生态县区考核验收,市经济技术开发区通过国家生态工业示范园区验收,市工业园区获得省级生态工业园区命名。

十二、人口、居民生活和社会保障

人口规模小幅增加。年末户籍总人口567.56万人,比上年增加3.11万人;其中男性人口291.24万人,占总人口51.3%,女性人口276.31万人,占总人口48.7%。年末常住人口489万人,比上年增加1.8万人;其中城镇人口291.84万人,增加8.53万人。常住人口城市化率59.7%,比上年提升1.5个百分点。常住人口出生率10.93‰,死亡率7.44‰,自然增长率3.49‰。

居民收入稳步增长。全体常住居民人均可支配收入22762元,比上年增长9.2%。城镇居民人均可支配收入30335元,增长7.9%;人均消费性支出16912元,增长6.6%。农村居民人均可支配收入14319元,比上年增长9.1%;人均生活消费支出9633元,增长11.8%。城镇常住居民人均住房面积44.2平方米,农村常住居民人均住房面积51.2平方米。

社会保障体系不断完善。年末全市参加企业养老保险职工人数90.27万人,比上年增加1.37万人;其中农民工参保6.7万人,个体灵活就业人员参保36.04万人。参加工伤保险51.66万人,比上年增加0.5万人;生育保险50.00万人,增加3.13万人;失业保险人数64.3万人,增加1.1万人。参加城镇职工基本医疗保险81.42万人,城镇居民基本医疗保险参保人数80.92万人。参加农村养老保险人数126.32万人,参保率99.48%。全市共支付27.78万名企业离退休人员养老金60.70亿元,全年征缴养老保险费48.16亿元,组织27.63万名企业退休人员第四轮免费体检。

注:

(1)公报中部分指标数据为快报数,最终数据以《淮安统计年鉴-2017》公布为准。

(2)GDP、产业增加值和人均GDP绝对数按现价计算,增长速度按可比价计算,为实际增长速度。其他指标除特殊说明外,按现价计算,增速为名义增长。

(3)“4+2”优势特色产业:指盐化新材料、特钢及装备制造、电子信息、食品产业四大主导产业和新能源汽车及零部件、生物技术及新医药产业两大战略性新兴产业。

(4)房地产业投资除房地产开发投资外,还包括建设单位自建房屋以及物业管理、中介服务和其他房地产投资。

(5)民间固定资产投资是指具有集体、私营、个人性质的内资企事业单位以及由其控股(包括绝对控股和相对控股)的企业单位建造或购置固定资产的投资。

(6)中等职业教育包括普通中专、成人中专、职业高中和技工学校。

