

目 录

尧帝故里——金湖	1
县委工作报告	3
县府工作报告	14
2020 年金湖县国民经济和社会发展统计公报	29

一、综合 核算

基本情况	37
社会经济发展主要指标(一)	38
社会经济发展主要指标(二)	39
社会经济发展主要指标(三)	40
地区生产总值	41
按支出法计算的地区生产总值	41
按收入法计算的地区生产总值(一)	42
按收入法计算的地区生产总值(二)	43
分镇(街道)地区生产总值(一)	44
分镇(街道)地区生产总值(二)	44
2020 年本期登记企业、个体工商户情况	45
2020 年企业、个体工商户期末实有情况	46
分镇、街道主要经济指标排名	47
主要经济指标与省市对比	48

二、农村经济

农业主要指标(一)	51
农业主要指标(二)	52

分镇农、林、牧、渔业总产值	53
农林牧渔业增加值	54
农村组织、劳动力、耕地情况(一)	55
农村组织、劳动力、耕地情况(二)	55
农业主要产品生产情况(一)	56
农业主要产品生产情况(二)	57
农业主要产品生产情况(三)	58
农业主要产品生产情况(四)	59
农业主要产品生产情况(五)	60
畜牧业生产及渔业产量情况	61
农业机械年末拥有量	62
农村电气化和农业化学化情况(一)	63
农村电气化和农业化学化情况(二)	63
2020 年度高标准农田建设项目及投资情况统计表	64
林业生产情况	65
镇到村主要指标情况(一)	66
镇到村主要指标情况(二)	66
镇到村主要指标情况(三)	67
镇到村主要指标情况(四)	68
镇到村主要指标情况(五)	69
镇到村主要指标情况(六)	70
镇到村主要指标情况(七)	71
镇到村主要指标情况(八)	71
村级集体经济收入、负债、净资产(一)	72
村级集体经济收入、负债、净资产(二)	73
村级集体经济收入、负债、净资产(三)	74
村级集体经济收入、负债、净资产(四)	75
村级集体经济收入、负债、净资产(五)	76

村级集体经济收入、负债、净资产(六)	77
现有机电排灌站情况	78
农田水利工程和机电灌情况	79

三、工 业

工业主要指标	83
年主营业务收入 2000 万元及以上工业企业主要指标(一)	84
年主营业务收入 2000 万元及以上工业企业主要指标(二)	85
年主营业务收入 2000 万元及以上工业企业主要指标(三)	86
年主营业务收入 2000 万元及以上工业企业主要指标(一)	87
年主营业务收入 2000 万元及以上工业企业主要指标(二)	88
年主营业务收入 2000 万元及以上工业企业主要指标(三)	89
年主营业务收入 2000 万元及以上工业企业主要指标(一)	90
年主营业务收入 2000 万元及以上工业企业主要指标(一)续	91
年主营业务收入 2000 万元及以上工业企业主要指标(二)	92
年主营业务收入 2000 万元及以上工业企业主要指标(二)续	93
年主营业务收入 2000 万元及以上工业企业主要指标(三)	94
年主营业务收入 2000 万元及以上工业企业主要指标(三)续	95
外商和港澳台工业企业主要指标(一)	96
外商和港澳台工业企业主要指标(二)	97
外商和港澳台工业企业主要指标(三)	98
外商和港澳台工业企业主要指标(一)	99
外商和港澳台工业企业主要指标(二)	100
外商和港澳台工业企业主要指标(三)	101
大中型工业企业主要指标(一)	102
大中型工业企业主要指标(二)	103
大中型工业企业主要指标(三)	104
大中型工业企业主要指标(一)	105

大中型工业企业主要指标(二)	106
大中型工业企业主要指标(三)	107
私营工业企业主要指标(一)	108
私营工业企业主要指标(二)	109
私营工业企业主要指标(三)	110
私营工业企业主要指标(一)	111
私营工业企业主要指标(二)	112
私营工业企业主要指标(三)	113
年主营业务收入 2000 万元及以上工业企业主要产品产量	114
年主营业务收入 2000 万元及以上工业企业能源购进、消费与库存	115
年主营业务收入 2000 万元及以上工业企业水消费	116
年主营业务收入 2000 万元及以上工业企业名录(一)	117
年主营业务收入 2000 万元及以上工业企业名录(二)	118
年主营业务收入 2000 万元及以上工业企业名录(三)	119
年主营业务收入 2000 万元及以上工业企业名录(四)	120
年主营业务收入 2000 万元及以上工业企业名录(五)	121

四、固定资产投资

规模以上固定资产投资完成情况	125
规模以上固定资产投资完成情况(一)	126
规模以上固定资产投资完成情况(二)	127
规模以上固定资产投资完成情况(三)	128
规模以上固定资产投资完成情况(四)	129
房地产开发投资完成及资金来源情况	130
房地产开发房屋面积施工、销售及待售情况	131
资质以上建筑业企业生产情况(一)	132
资质以上建筑业企业生产情况(二)	133
资质以上建筑业企业生产情况(三)	134

资质以上建筑业企业产品产量完成情况(一)	135
资质以上建筑业企业产品产量完成情况(二)	136
资质以上建筑业企业财务状况(一)	137
资质以上建筑业企业财务状况(二)	138
资质以上建筑业企业财务状况(三)	139
资质以上建筑业企业财务状况(四)	140
资质以上建筑业企业财务状况(五)	141

五、交通 邮电 电力

交通线路年底到达数	145
农村公路建设情况	146
城区新建、改造道路及给排水情况(一)	147
城区新建、改造道路及给排水情况(二)	148
邮政电信情况	149
供电、用电情况	150

六、贸易 服务业

批零和住餐业主要指标	153
限额以上批发和零售业法人企业商品购销存	154
限额以上批发和零售业法人企业商品购销存续	155
限额以上批发和零售业法人企业主要财务状况(一)	156
限额以上批发和零售业法人企业主要财务状况(一)(续)	157
限额以上批发和零售业法人企业主要财务状况(二)	158
限额以上批发和零售业法人企业主要财务状况(二)(续)	159
限额以上批发和零售业法人企业主要财务状况(三)	160
限额以上批发和零售业法人企业主要财务状况(三)(续)	161
限额以上批发和零售业法人企业主要财务状况(四)	162
限额以上批发和零售业法人企业主要财务状况(四)续	163

限额以上住宿业和餐饮业法人企业经营情况	164
限额以上住宿和餐饮业法人企业主要财务状况(一)	165
限额以上住宿和餐饮业法人企业主要财务状况(二)	166
限额以上住宿和餐饮业法人企业主要财务状况(三)	167
限额以上住宿和餐饮业法人企业主要财务状况(四)	168
限额以上批零住餐业企业名录(一)	169
限额以上批零住餐业企业名录(二)	170
限额以上批零住餐业企业名录(三)	171
限额以上批零住餐业企业名录(四)	172
规模以上服务业财务状况(一)	173
规模以上服务业财务状况(二)	174
规模以上服务业财务状况(三)	175
规模以上服务业财务状况(四)	176
规模以上服务业财务状况(五)	177
规模以上服务业企业名录(一)	178
规模以上服务业企业名录(二)	179
规模以上服务业企业名录(三)	180

七、财政 金融

财政收支情况	183
税收收入分企业类型统计	184
入库税收明细表	184
金融机构存贷款年末余额(一)	185
金融机构存贷款年末余额(二)	186

八、人民生活

全体居民家庭收支情况	189
城镇居民家庭收支情况	189

城镇居民家庭基本情况	190
城镇居民家庭平均每百户耐用消费品拥有量	191
农村居民家庭收支情况	192
农村居民家庭平均每百户耐用消费品拥有量	192
农村居民家庭居住情况	193
分镇农村居民人均可支配收入	193
人口及其变动情况(一)	194
人口及其变动情况(二)	194
城镇非私营单位从业人员和劳动报酬情况	195

九、社会事业

环境质量状况	199
主要污染物排放情况	199
建设用地情况	200
旅游业基本情况	200
气候情况	201
霜、雪、初终日期	201
教育事业	202
文化事业	203
科技、体育活动概况	204
卫生机构、床位、人员数	205
科技、体育活动概况	205
社区诊所基本情况	206

十、数字镇 开发区

黎城街道	209
戴楼街道	212
金北街道	215

金南镇	219
塔集镇	223
银涂镇	226
前锋镇	230
吕良镇	234
江苏金湖经济开发区	238

十一、统计资料

2020 年农业经济形势简析	243
2020 年规模以上工业经济运行情况分析	246
2020 年全县固定资产投资运行情况简析	249
“十三五”期间金湖消费市场运行情况分析	252
2020 年金湖县规上服务业运行简析	255
担当新使命 奋进新征程 奋力谱写统计事业新篇章	257
2020 年度全县统计大事记	263

十二、附录

2020 年江苏省国民经济和社会发展统计公报	271
淮安市 2020 年国民经济和社会发展统计公报	283

尧帝故里——金湖

金湖县位于江苏省中部偏西地区,北纬 32° 47' 至 33° 13',东经 118° 48' 至 119° 22'。东与宝应县、高邮县相邻,南与安徽省天长市接壤,西与盱眙县、洪泽县交界,北与洪泽县毗邻。县城黎城镇南距省会南京 133 千米,北距市府淮安 72 千米,东南距扬州 105 千米。县域总面积 1393.86 平方千米,其中水面 420.08 平方千米。陆地地势西高东低,北部、东部、南部是湖荡相间的湖积平原,约占陆地 73%,真高在 9.6 米至 5.5 米之间;西南部为缓坡丘陵,约占陆地 27%,真高在 35.4 米至 5.5 米之间。

域内先秦时期为淮夷地域,西周时分属吴国、越国、楚国。秦汉时期属东阳县,其中汉时东域置有平安县、东南域属高邮县。两晋时期,东域先后属射阳县、山阳县,西域仍属东阳县,东南域属高邮县。南北朝时期,先后为南朝宋、南朝齐、南朝梁、北朝齐、南朝陈及北周地域,其中南朝宋时东域置有安宜县,北周时西域置有石鳖县。隋、唐、宋、元、明、清直至民国时期,东域、北域、西域属宝应县(唐初由安宜县改称),东南域属高邮县(州)。1940 年到中华人民共和国成立时,域内以三河为界分属淮南、淮北抗日根据地与解放区,三河以南地区先建有高邮县、天高县、高宝县,后隶属炳辉县和分属宝应县、高邮县,三河以北地区属淮宝县。新中国成立初,域内先分属宝应县、高邮县,后统属宝应县。

1959 年 10 月,建立金湖县,由周恩来总理亲自定名金湖,寓意“日出斗金”。属扬州专区;1966 年 3 月,建立六合专区,金湖县隶属之;1971 年 3 月,六合专区撤销,金湖县改隶淮阴地区;1983 年 3 月,淮阴地区撤销,建立省辖淮阴市,金湖县改隶淮阴市;2001 年,原地级淮阴市更名为淮安市,金湖县亦随之隶属淮安市。黎城镇为县人民政府所在地。

县域属水网地区,湖河沟渠众多,水面面积占总面积 30.1%,水生动植物资源十分丰富,水禽(鹅、鸭)饲养具有得天独厚的条件。特种水产品有大银鱼、淡水小龙虾(克氏原螯虾)、河蚬、螃蟹、甲鱼、鳝鱼、泥鳅、青虾、鳊鱼、白鱼等,产量占淮安市一半以上;金湖小白鹅久负盛名,高邮麻鸭为省推广良种;荷藕、菱角、芡实、菱蒿、双黄鸭蛋是金湖名产。金湖土地肥沃,绝大部分为湖积土壤,盛产粮棉油、林桑果,是全国商品粮生产基地之一、平原绿化先进县。境内的金湖凹陷、三河凹陷等特殊的地质构造,使金湖地下蕴藏有丰富的石油资源,现已探明含油面积(包括高邮凹陷)107.17 平方千米、石油地质储量 10638 万吨。20 世纪 70 年代中期开始开采,是国家南方重要原油生产基地。由此,金湖素有“鱼米之乡”“禽蛋之乡”“石油之乡”“中国荷花之都”“苏北小江南”之誉。

2020 年底,全县下辖 3 个街道、5 个镇、1 个省级经济开发区,99 个村、45 个社区,851 个村民小组。有国有农林场(圃)3 个,其中省属农场 2 个,县属场圃 1 个。另有部队(武警)农副业基地 3 个。年末,全县总户数 12.32 万户;总人口(公安户籍数)34.24 万人。其中乡村人口 15.06 万人。

2020 年,全县规模以上工业企业 291 家、限额以上批零住餐业企业 110 家、规模以上服务业企业 78 家,实现地区生产总值 337.03 亿元,可比价增长 3.2%;完成一般公共预算收入 23.54 亿元,同比增长 4.7%;规模以上工业总产值 296.78 亿元,同比增长 9.3%;规模以上固定资产投资 146.36 亿元,同比增长 -11.0%;全社会消费品零售总额 120.4 亿元,同比增长 1.6%;全体居民人均可支配收入 31461.1 元,同比增长 4.9%,其中:城镇居民、农村居民人均可支配收入分别达 40970.7 元、21692.1 元,同比分别增长 3.3%、6.3%。

乘势而上开启全面建设社会主义现代化新征程 接续奋斗谱写荷都高质量发展新篇章

——在中共金湖县委十二届十三次全会上的讲话

张志勇

(2020年12月31日)

同志们：

这次县委全会是在“两个一百年”奋斗目标交汇、两个“五年规划”交接的历史节点上，召开的一次承前启后、继往开来的重要会议。会议的主要任务是：全面贯彻党的十九届五中全会、中央经济工作会议、省委十三届九次全会、市第七次党代会第五次会议精神，深入贯彻落实习近平总书记视察江苏重要讲话指示精神，回顾总结高水平全面小康建设成果，科学谋划“十四五”发展蓝图，研究部署当前及明年重点工作，动员全县上下凝心聚力、真抓实干，乘势而上开启全面建设社会主义现代化新征程，接续奋斗谱写荷都高质量发展新篇章。

现在，根据县委常委（扩大）会议讨论的精神，我讲四个方面的意见。

一、回首一年拼搏，细数五载收获，以优异答卷坚定信心、勇毅前行

即将过去的2020年是极为特殊、极不平凡的一年。面对错综复杂的外部形势特别是新冠肺炎疫情的严重冲击，面对“十三五”规划圆满收官、高水平全面建成小康社会的必成任务，一年来全县上下坚持以习近平新时代中国特色社会主义思想为指导，坚决落实中央、省市决策部署，积极应对各种风险挑战，扎实做好“六稳”工作，落实“六保”任务，在非常之年交出了一份社会瞩目、群众满意、含金量高的精彩答卷。

迎大战、赛大考，两战两胜彰显金湖担当。坚持人民至上、生命至上，第一时间落实一级响应部署，强力推行“四早”“四包一”“封闭式”等管理举措，两周实现本地确诊病例清零；依托“大数据+网格化+铁脚板”，持续落实可知可控、精准防控措施，近10个月本地确诊病例“零新增”。将农产品稳产保供放在突出位置，引进牧原股份、牧蓝牧业等规模养殖项目4个，粮食产量创历史新高。适时恢复经济社会动态循环，全面推行驻企指导员制度，免费为3.3万名外来人员提供CT检查或核酸检测，在全市率先实现规上企业、在建工地全复工；出台抗疫扶企12条，为企业直接减负5.84亿元，探索经济网格化服务管理模式，有效维护产业链供应链稳定。主要经济指标在全市率先实现扭负为正，地区生产总值同比增长3.5%，实现一般公共预算

算收入 23.54 亿元,规上工业增加值逆势增长 3.6%,规上工业应税开票销售、新增工业入库税金、全口径工业用电量增幅均居全市前三。

稳投资、聚集群,项目突破展现金湖作为。坚持以项目建设确定性对冲外部环境不确定性,持续开展重特大项目攻坚年、突击季活动,完善定期会办、分类推进、月督季考工作机制。新开工亿元项目 64 个,其中 10 亿元以上项目 10 个、创历史新高;新竣工亿元项目 54 个、同比增长 54.3%,三季度重特大项目考核位居全市第一。着力以项目建设带动产业集聚、结构调整,新增规上企业 106 家,其中工业企业 44 家,全市第一,“一主一新”产业应税开票销售占比达 75%,2 家企业入选省首台(套)重大装备、苏北仅 10 家。兑现中小企业发展资金 6528 万元,撬动 51 倍社会技改投入,3 家企业获批省级示范智能车间、占全市总量一半,国家专精特新“小巨人”企业实现“零突破”。

美生态、兴旅游,全国示范绽放金湖魅力。注重水岸同治、源头治理,系统推进城东片区路网水系调整,建成县经济开发区污水处理厂,完成 14 条城乡黑臭水体整治,有序推进长江流域退捕禁捕,728 个“两违三乱”问题全部整改销号。举办省“苏韵乡情”乡村休闲旅游农业专场推介会,打造“一千零一 YE”夜间文旅消费集聚区,三禾度假酒店、苏宁易购广场建成运营,智慧旅游项目入选国家典型案例。开放荷花荡水上游线、水漾年华水上乐园,赏荷季游客接待量超 50 万人次,创成省华侨文化交流基地;水上森林温泉酒店别苑区投入运营,形成“康养+旅游”双轮业态;尧想国引入实景演艺、休闲娱乐等体验项目,上古文化园正式开园。省市全域旅游现场会在我县召开,全省头名获批国家全域旅游示范区、全市唯一。

尊民意、重品质,省市标杆昭示金湖情怀。持续高位推进农房改善工作,按照“一镇一示范、一点一特色”思路,建成新型社区 5 个,幸福湾、荷花荡社区入选省示范项目。创新推行“共有产权”商品房改善模式,自愿搬迁农户达 6154 户。全省农房改善工作现场会在金湖召开,黄莉新、任振鹤等领导实地调研,盛赞我县新型社区是“农业农村现代化的雏形”“社会主义现代化新农村的典型”。坚持以农房改善牵引“四化同步”发展,深入开展“万企联万村、共走振兴路”活动,获批全国电商进农村综合示范县;大力实施路域环境综合整治,统筹开展农村厕所革命、垃圾分类处理、村容村貌提升,县到镇路灯实现全覆盖,获批人居环境综合整治国家级试点;加大城区优质教育资源供给,建成实小东校区、城东外国语分校,完善新型社区商业、文化、卫生等服务配套,入住农民过上了与时代同步的现代城镇生活。

强党建、优作风,务实担当锤炼金湖特质。巩固深化“不忘初心、牢记使命”主题教育成果,深入学习贯彻《习近平谈治国理政》第三卷,引导党员干部不断增强“四个意识”、坚定“四个自信”、做到“两个维护”。建成全省一流的新时代文明实践中心,创新打造志愿服务云平台,成功选树江苏最美人物 1 人,高分通过省文明城市年终测评。按照“标准+示范”总体思路,实施“三定三提”促党支部组织力提升工程,开展村党组织书记

“专职五级”管理试点,村(社区)“两委”换届、干部“双专”建设有序推进。构建优秀年轻干部动态调整数据库,推行干部选任“八小时外”延伸考察,聚焦疫情防控、项目建设、安全生产等中心工作开展精准监督,安全生产协同监督机制被国务院督导组列为典型做法。“金湖植莲”品牌获批省廉洁文化成果奖,政治生态半年评价全市第一。“三项机制”的有效落实,充分激发了党员干部精气神,在统筹疫情防控和经济社会发展中,党旗飘在一线、堡垒筑在一线、党员冲在一线,一批优秀党员干部群众获得国家 and 省市表彰。

2020年的精彩瞬间,是我县“十三五”发展历程的生动缩影。过去五年,是金湖应对重大挑战、经受重大考验、取得重大成就的五年,也是经济发展质效最优、城乡面貌变化最大、人民群众获益最多的五年。

这五年,综合实力全面跃升。地区生产总值突破300亿元大关,人均GDP达10.56万元,超全市平均水平40.8个百分点;城乡居民人均可支配收入分别达42970元、22109元,比“十二五”末增加14156元、7757元,城乡居民收入比连续5年收窄;全面小康综合实现度达92.8%、全市第一,市对县考核实现持续进位,2019年度荣获全市第一等次第一名;省高质量发展综合考核进入前20强,荣获省高质量发展先进县,入选绿色发展、投资潜力、科技创新“三个百强县”。

这五年,产业结构全面优化。累计开、竣工亿元以上项目265个、199个,总投资达651.85亿元、272.71亿元,阿路美格、世杰货架产业园等一批10亿元以上项目竣工投产,规上企业总数达540家。开票销售超亿元企业达60家,入库税收超亿元企业实现“零突破”,高端装备制造培育成百亿级产业,煤矿机械、体育用品产业加速崛起,创成两大国家火炬特色产业基地,获批中国渔业机械创新制造产业基地。大力推进全域旅游发展,建成国家4A级景区2个,旅游人次、旅游收入年均增幅超28%。

这五年,发展动能全面迸发。圆满完成党政机构改革和乡镇布局优化。建成全国县级一流的市民中心,创新项目全程代办机制,推进行政许可权相对集中,建设项目施工许可审批平均用时仅11.5天。先后承担农村土地承包经营权有偿退出、抵押贷款等国家级试点,农村产权交易项目数全省第一,连续三轮入选省农村综合改革试验区。大力实施创新驱动战略,高新技术产业产值占比达29.5%。创新推出荷都“三才”计划,入选国家“万人计划”4人、占全市2/3。国家高新技术企业、两化融合贯标企业、省级“两站三中心”平台、省“双创”计划入选总数均居全市第一。

这五年,城乡面貌全面改善。深入开展城市建设三年攻坚行动,滚动实施重点城建项目397个。完成县城区、经济开发区路网综合改造,建成县文化艺术中心、融媒体中心等一批重大功能配套项目,“引水润城”“绿道绕城”“景桥秀城”建设成效显著,五大功能片区差异化均衡发展,实现从“城镇”到“城市”根本性跨越。全力打通内外交通瓶颈,形成“三横三纵”国省公路网,行政村双车道四级路覆盖率达100%。加速构建现代交通体系,建成华东地区最大的国家级通用机场,开工建设宁淮高铁,开通连淮扬镇铁路高邮北站接驳专

线,提前迈进“高铁时代”。深入实施美丽金湖三年行动,生态环境状况指数连续多年位居省市前列,荣获国家首批生态文明建设示范县。

这五年,民生福祉全面增进。全力打赢脱贫攻坚战,创新出台特困家庭财政托底救助政策,探索整合扶贫资金入股平台公司模式,提前实现建档立卡低收入人口、省市定经济薄弱村全部脱贫摘帽。建成吴运铎实验学校、滨湖小学、滨湖幼儿园,严控优质生源外流,初高中教育教学质量逐年提升。系统性重构公共卫生服务体系,加大医疗机构硬件设施投入,县人医综合服务能力进入全国 300 强。建成备用水源地,完成城乡饮水安全巩固提升工程,在全市率先实现“同源、同网、优质”。深入开展扫黑除恶专项斗争,完善网格化社会治理,构建矛盾纠纷多元调处机制,实现省信访工作“三无县”四连冠;持续开展中国·金湖荷花节、国际半程马拉松赛等文体惠民活动,公众安全感、幸福感稳居全省前列。

五年的辉煌成就,为今后发展蓄足了跨越动能;五年的探索实践,为继续前行积累了宝贵经验。回首奋斗历程,我们深刻认识到,听从总书记号令、坚持新思想领航是我们跨越一切艰难险阻的根本遵循;坚持党的全面领导、创造性落实上级要求是我们战胜一切风险挑战的根本前提;深深扎根群众、倾心造福人民是我们开展一切工作的根本取向;立足禀赋特色、注重扬长补短是我们取得一切突破的根本路径;建强基层战斗堡垒、打造“硬核”干部队伍是我们推动一切事业发展的根本保障。

在肯定成绩的同时,我们也要清醒认识到,百亿级重特大项目建设尚未实现突破,产业转型升级步伐还需加快;民生改善任务依然艰巨,教育、医疗等高品质民生供给还需加强;社会治理面临更多新情况新问题,治理体系和治理能力现代化水平亟待提升;党员干部思想认识、担当精神和抓落实能力还需进一步强化。这些问题必须持续发力、加快解决。

二、准确研判大势,科学把握全局,以宏伟蓝图引领发展、开创未来

谋大事者必先观大势。党的十九届五中全会作出了我国“十四五”时期将进入新发展阶段的重大判断,这一重大判断,集中体现了以习近平同志为核心的党中央对国内外环境变化的深刻洞察,科学标定了我国发展新的历史方位,这是我们谋划未来发展的战略基点。必须深刻认识新发展阶段的新特征新要求,自觉把各项工作放在宏观大势中去考量、放在微观实践中去探索,科学把握“时”与“势”,辩证看待“危”与“机”,不断开创金湖发展的新局面、新境界。立足金湖放眼全局,我们既要看到挑战前所未有,又要看到机遇千载难逢。当前,外部形势错综复杂,世界百年未有之大变局加速演变,不稳定不确定因素明显增多,特别是中美战略博弈具有长期性,新冠肺炎疫情对全球的深度影响仍在发展,都会带来难以预料的风险挑战。但要看到我国发展仍然处于重要战略机遇期,经济长期向好的基本面和大趋势没有变,新发展格局加速形成将有效释放我国超大市场优势;长江经济带、淮河生态经济带、大运河文化带、南京都市圈等国家 and 省重大战略深入

推进,宁淮高铁等重大交通基础设施陆续开工建设,都将为我们更高层次集聚资源要素、更高起点深化对外开放、更高质量推进改革发展提供广阔空间和有力支撑。站位全局审视金湖,我们既要看到矛盾复杂多样,又要看到优势已然形成。在内外部压力“强冲击”背景下,金湖“十四五”时期面临着推动经济发展与资源刚性约束、提高生产效率与追求社会公平、扩大对外开放与避免“虹吸效应”等多维“双重挤压”。但要看到经过“十三五”时期的快速发展,我县在产业转型升级、城乡规模质态、公共基础设施、民生服务保障等方面实现了全面突破,为下一步发展打下了坚实基础。更为重要的是,我县大力推进生态文明建设,不断优化发展路径,推动全域旅游、科技创新等绿色引擎持续增强,生态反哺发展、激励发展的态势正在形成。在生态要素日益成为高质量发展重要支撑的大背景下,我县生态优势将成为各类资源要素集聚的“强磁场”,进而转化为“十四五”发展的经济优势、比较优势。

党的十九届五中全会闭幕不久,习近平总书记就来到江苏视察,提出了“在改革创新、推动高质量发展上争当表率,在构建新发展格局上争做示范,在率先实现社会主义现代化上走在前列”。省委十三届九次全会上,省委娄书记强调,“淮安要拿出‘壮丽东南第一州’的眼界和气度,抓住区域条件显著改善的机遇,把总理家乡建设得更美更好”。市委围绕贯彻落实习总书记视察江苏重要讲话指示精神和省委全会部署要求,提出做到“四个坚定不移”,全力当好江苏高质量发展“特长生”。总书记对江苏寄予的殷切期望、省市提出的明确要求是我县现代化建设的总纲领、总路线、总命题,是我们谋划未来发展的重大战略指引和根本行动遵循。“十四五”期间,必须深刻认识新的历史方位、时代特征和目标要求,把高质量发展贯彻始终,坚定不移贯彻新发展理念,深入实施“四大战略”,努力实现更高质量、更有效率、更加公平、更可持续的发展。

坚持生态立县、绿色发展战略。牢固树立“绿水青山就是金山银山”理念,实施最严格的生态环境保护制度,严把“产业导向、项目准入、节能减排”三道关口,守住自然生态安全边界。深入推进生态文明建设,积极倡导绿色低碳的生产生活方式,大力发展全域旅游、生态农业等绿色经济,加快构建人与自然和谐共生的现代化。

坚持双创引领、产业升级战略。围绕产业链部署创新链,强化企业技术创新主体地位,打造以产业协同创新为重点、以创新成效为导向的创新生态,着力提升自主创新能力。夯实实体经济支撑,厚植高端装备制造业基础,进一步做大做强新材料产业,积极培育大健康产业,加快未来产业布局,引领经济社会高质量发展。

坚持区域协同、融合发展战略。立足金湖实际,注重错位发展,强化对外开放平台阵地支撑,积极谋划建设南北共建园区,全面融入南京都市圈,主动对接长三角一体化,以更加开放的视野全方位加强对外合作。优化国土空间和资源配置,推进城市有机更新,提升发展能级和管理水平,打造特色精品城市,扎实推进乡

村振兴,形成全域一体、城乡融合新格局。

坚持包容普惠、民生共享战略。把实现好、维护好、发展好最广大人民群众的根本利益作为出发点和落脚点,尽力而为、量力而行,强化就业优先政策,健全基本公共服务配套,完善高质量教育体系,推进健康金湖建设,构建多层次社会保障格局,以民生福祉新提升促进共同富裕新进展。

三、聚焦关键重点,全力攻坚突破,以扎实举措强势开局、精彩起步

明年是全面实施“十四五”规划的开局之年,也是开启全面建设社会主义现代化新征程的起步之年,做好明年的工作意义重大。必须深入贯彻习近平新时代中国特色社会主义思想 and 总书记视察江苏重要讲话指示精神,全面贯彻落实中央和省市决策部署,坚持稳中求进工作总基调,践行新发展理念,融入新发展格局,推动高质量发展,确保“十四五”开好局、“现代化”起好步。

明年工作的主要目标:地区生产总值增长 7.1%左右,一般公共预算收入增长 3.5%以上,规上固定资产投资增长 7.5%左右,规上工业增加值增长 7.6%左右,全体居民人均可支配收入增长高于经济增长。

(一)筑牢总体安全支撑,构建更为稳定的发展环境。安全是发展的基石。要牢固树立安全发展理念,进一步强化红线意识和底线思维,对各领域风险保持高度警惕,敏锐辨识、果断决策、科学处置,为高质量跨越发展筑牢安全根基。要推动生产安全。巩固“一年小灶”成果,做好“三年大灶”转段,保持严管严控态势,深化重点问题专项整治,扎实开展交通运输安全“百日行动”,有效压降生产安全事故。全面开展国家、省市安全督导交办问题“回头看”,着力解决关联性、衍生性、深层次问题。以安全生产专项巡查为抓手,持续推动责任落实、问题整改、制度完善,逐步形成长效机制,将本质安全水平提升到一个新的高度。要守护人民安宁。紧盯重要时段、重点场所,采取有效措施,控制人员流动集聚;坚持“人”“物”同防,依托核酸检测中心,强化外来人员健康监测,做好进口冷链食品集中监管;发挥医疗机构“前哨”作用,加快建设县人医传染病综合楼,同步完善预检分诊、发热门诊管理流程,坚决遏制疫情传播风险。健全扫黑除恶常态化机制,深入推进“盗抢骗”“黄赌毒”“套路贷”等专项整治,加大食品药品、特种设备检查执法力度,全力保障群众生命财产安全。要维护社会安定。建成镇街社会治理现代化指挥中心,加强日常工作调度,抓实专职网格员工作考核,倒逼治理效能提升。加快新一代雪亮工程建设,全面提升动态环境下社会治安掌控力。着力拓宽群众诉求解决渠道,依法严厉打击“缠访”“闹访”行为,有效规范信访秩序,力争创成全国“三无县”。充分发挥县委网信办作用,牵头建立监测预警、应急处置、协同应对机制,全面提高网络综合治理能力,有效维护网络意识形态安全。

(二)树立提质增效导向,构建更加现代的产业体系。坚持“扩大增量”与“优化存量”同向发力,持续推动产业体系高端化、集群化、绿色化发展。要聚力招大引强。重抓产业链精准招商,探索建立“链长”制,围绕石

油机械、仪器仪表、煤矿机械等重点产业,建立“一位县级领导、一个责任部门、一套产业图谱”工作模式,精准稳链、补链、强链、延链。发挥昆山驻点招商办事处作用,紧盯苏南、上海等地产业转移,着力引进“链主”企业,打造“雁阵集群”。全年新招引亿元以上项目超百个,其中10亿元以上不少于10个。要聚力扶优培强。加强重点骨干企业培育,大力开展“暖企”行动,深入实施经济网格化服务管理,严格落实领导干部挂钩服务企业制度,不断推出更富创造性的支持举措,把发展环境营造得更有温度,把发展篝火燃烧得更加旺盛。大力开展“壮企”行动,突出成长性好、创新力强的重点企业,实行全方位跟踪服务,从政策、项目、资金等方面给予重点倾斜,支持企业做大做强,确保新增规上工业企业30家,推动视科新材料成功登陆创业板。要聚力转型升级。多渠道拓宽高新技术企业培育路径,定向服务加速中小企业成长,力争全年新增国家高企20家,入库科技型中小企业100家。实施企业创新促进工程,支持企业与科研院所联合、与高等院校联姻、与高科技企业联营,共建高水平研发载体,力争申报重大成果转化项目2项。整合提升现有企业平台,做大做强企业研发机构,加快集聚一批“高精尖缺”战略科技人才和创新团队,为金湖创新发展提供有力支撑。

(三)用好改革开放抓手,构建更具活力的发展格局。坚定不移推动改革开放,在全面深化改革中释放政策红利、激发市场活力,在抢抓开放机遇中集聚发展要素、拓展发展空间。坚持向改革要活力。持续深化“放管服”改革,稳妥推进行政许可权划转,开发应用审批一体化综合服务平台,全面整合再造政务服务流程,推动事项“应转尽转”、环节“应简尽简”,努力把金湖打造成为审批环节最少、办事效率最高、服务质量最优、创新创业活力最强的地区。大力实施银涂镇集成改革试点,按照“应落尽落”的原则,推动土地制度、金融体系、基础产业、财税体制、科技创新等各领域改革集中供给、协调联动、同频共振,全面激发镇域发展活力。坚持向开放要空间。大力实施“南融北接”战略,向南积极融入南京都市圈,主动承接苏南、长三角地区资源辐射、产业转移;向北对接淮安市区,推动基本公共服务互联互通、共建共享。全力实施宁淮铁路、331省道、金宝航道等重大交通基础设施建设,加快通用机场运营步伐,全力打通区域协调发展“大动脉”。坚持走出去、引进来并重,加大外资、台资项目招引力度,全年确保实际到账外资不少于1.3亿美元;支持理士科技、海科纤维等企业积极走出去、参与国际竞争,全年确保完成外贸进出口4.9亿美元。坚持向平台要效益。切实发挥开发区经济发展主阵地、主战场、主引擎作用,加快推进去行政化改革,进一步推动资源向招商引资、企业服务主责主业聚焦。持续开展闲置低效用地处置,充分运用税收、环保、安全等手段,引导优质企业做大做强、低效企业转型退出,实现土地投资强度、产出密度“双提高”。做好华电分布式能源企业接管,有序推进港口物流园建设,降低企业能源、物流成本。依托良好生态环境,吸引高技术、高成长、高附加值、无污染企业在西海产业园集聚,打造生态创新示范区。

(四)放大全域品牌效应,构建更强牵引的旅游引擎。把握创成国家全域旅游示范区的窗口期,持续在生

态特色、业态品质、宣传营销上下功夫,让金湖旅游有名更有实。要巩固生态优势,保持品牌底色。启动实施生态美丽新金湖三年行动 2.0 版,持续开展大气精准溯源治理,力争年度 PM2.5 控制在 37 微克 / 立方米以下,优良天数比率在 80% 以上;深入落实“河湖长制”,全面完成主城区 17 条黑臭河道整治工作,积极推动高邮湖、宝应湖退圩还湖,不断彰显水韵特色;落实土壤污染分级分类管理措施,开展受污染地块治理修复试点,推动土壤质量持续好转。大力倡导绿色价值观,推动垃圾分类工作提质增效,着力打造一批绿色示范社区。要提升业态品质,丰富品牌内涵。精耕细作龙头景区,推动水上森林温泉酒店全面开放,完善体验型、康养型产品供给。持续放大荷花荡、水漾年华一体化运营效应,确保通过国家 4A 级景区复核。加快尧想国一期业态招商,推动二期尽快实施,开工建设芦湾、马草滩景区,形成等级景区培育梯队。坚持以文塑旅、以旅彰文,推动尧想国、尧帝古城、上古文化园等尧文化景区融合发展,全方位做精做响尧的 IP。集中推出 2-3 条精品旅游线路,带动不同景区协同发展。要强化精准营销,造浓品牌声势。加快全域旅游大数据平台建设,围绕“乘着高铁游金湖”主题,聚焦长三角目标市场,加大机场、高铁地铁、高速高炮、微信微博抖音等平台的广告投放力度,开展形式多样的旅游推介活动,率先在高邮北站打造全域旅游集中展示窗口,形成全方位、立体化旅游宣传氛围。持续开展乡村旅游嘉年华、中国·金湖荷花节等节庆活动,谋划国际半程马拉松、蹦床锦标赛等体育赛事,以各具特色的四季节庆活动掀起层出不穷的旅游热潮。

(五) 践行融合发展路径,构建更富特色的城乡形态。坚持强功能、提品质、促融合,持续推动城市现代化、城乡一体化、治理精细化,让现代时尚的城市乐章、返璞归真的田园牧歌和谐共鸣、交相辉映。要精品化主城,增加辐射力。启动新一轮城市建设攻坚行动,以现有城区为基础,全力推进航空新城、高铁科技城、黎东“两园”、体验式拓展训练中心等“四大载体”建设,进一步拉开发展空间、提升城市能级,推动形成东部都市田园、南部服务中心、西部产业基地、北部通航新城的城市外延发展格局。大力实施老城区有机更新,继续推进老旧小区改造,全面开展公园、游园、广场等基础设施维修升级,推进路网综合改造向“末梢”延伸,不断提升城市品质内涵。要精美化乡村,增高宜居值。以农房改善牵引城乡空间重构、乡村形态重塑,高标准建设和美人家、水韵杉庄、渔乐湾等新型社区 6 个,完成年度改善任务 2600 户以上。参照湖畔旺屯、荷花荡社区标准,同步完善已建成新型社区公共服务和产业配套。以镇街为单位,探索构建党建引领、专业服务的新型社区治理新模式,建成省市特色田园乡村 6 个。持续开展农村人居环境整治,全面推行“路长制”,加快农村公路建养一体化实体化运作,打造“湖城金道”品牌,创成“四好农村路”全国示范县。要精细化治理,增强认同感。以创建全国文明城市提名城市为主抓手,常态化整治毁绿种菜、私搭乱建等行为,开展道路交通秩序专项治理,严管严查电动三轮车、四轮车闯禁区等违法行为,着力提升城市交通文明指数。加强数字化城管平台应用和“城市大脑”建设,不断提高城市治理智慧化水平。注重以文化人、成风化俗,组织开展“德香金

湖、荷你同行”主题实践活动,深入推进公民道德教育和法治文化建设工程,持续组织各类文明创建活动,引导群众自觉提高文明素养,让诚信友善、文明礼让、尚法守制在全县蔚然成风。

(六)坚持共建共享宗旨,构建更有温度的民生保障。以需求侧改革为牵引,持续排查解决突出民生问题,不断改善群众生活品质,扎实推动共同富裕。要落实利民之策。持续织牢社保、医保、养老、兜底四条保障线,深入实施全民参保计划,加大各项社会保险宣传、征缴、监管力度,持续推进社会保障扩面增量。提高城乡居民养老保险基础养老金标准,上调企业退休人员基本养老保险和工伤保险待遇,稳步提升社会保障水平。建立救助对象信息共享机制,发挥财政托底、医保、低保、慈善等救助政策集成效益,加强对重大疾病困难者、困境儿童、重度残疾人等特殊群体的关爱保障,让救助对象更有尊严、更感温暖。要拿出富民之招。把充分就业、优质就业作为巩固脱贫攻坚成果的主渠道,聚焦相对贫困群体,精准开展“一对一”“点对点”就业帮扶,让群众依靠勤劳的双手增收致富。探寻脱贫攻坚与乡村振兴有效衔接实现路径,深入实施“万企联万村、共走振兴路”行动,引导企业在农村开办农产品加工、特色手工、农村电商等业态,以产业发展带动群众就业、保障长久脱贫、推动乡村振兴。深化产业工人队伍建设改革试点,开展企业用工需求排查,针对性做好职业技能培训,大力化解“用工荒”与“就业难”矛盾。要施行惠民之举。依据城市人口发展变化趋势,提前谋划学前教育资源布局,开工建设徐梁幼儿园,建成城东幼儿园;配齐配强滨湖小学、实小东校区、城东外国语分校师资力量,推动教育资源优质均衡供给,创成省义务教育优质均衡县。加快推进县人医实训楼建设,探索与名医名院名校合作办学办训,借势借力招引培育优秀医疗人才;启动实施县中医院扩建、黎城卫生院异地新建,规划建设农村区域性医疗卫生中心,打造城乡“15分钟健康服务圈”。开工建设县博物馆,启动实施体育中心项目,充分发挥县文化艺术中心硬件优势和苏州新时代资源优势,定期送上“文化大餐”,进一步丰富群众的精神文化生活。

四、筑牢党建基石,永葆争先姿态,以崭新面貌实干担当、奋发作为

明年是建党100周年,回望百年风云,从硝烟弥漫、艰苦卓绝的革命战争年代,到一穷二白、筚路蓝缕的建设岁月,再到中流击水、惊涛拍岸的改革时代,我们党正是依靠一往无前的争先姿态,勇立潮头、走在前列,才能够团结带领广大人民群众不断从胜利走向胜利。近年来,金湖高质量跨越发展取得全省先进、全市领跑的辉煌成绩,也正是得益于我们持续强化党建引领,大力解放思想,铸就了勇于争先、敢于向前的干部队伍。在迈向第二个百年奋斗目标的关键节点上,习近平总书记视察江苏,赋予我们“争当表率、争做示范、走在前列”的重大使命。全县上下必须对标对表、贯彻落实总书记的重要指示要求,始终保持“争第一、走前列”的姿态,奋力推动金湖在全面建设社会主义现代化新征程上实现更高质量发展、更高起点跨越。

一要增强“争第一、走前列”的思想自觉。坚持以习近平新时代中国特色社会主义思想武装头脑,用好中

心组学习、干部教育培训等形式,充分发挥新县委党校阵地作用,认真学习贯彻党的十九届五中全会精神和习近平总书记视察江苏重要讲话指示精神,做到知其然、知其所以然、知其所以必然。聚焦庆祝建党 100 周年,紧扣高水平全面建成小康社会,坚持新时代文明实践中心和融媒体中心“融合发力”,广泛宣传在党的领导下金湖高质量发展取得的辉煌成就,引导广大群众知党恩、听党话、跟党走。用好水上森林、兵工精神馆等党性教育基地,常态化开展“三级书记讲党课”“万名党员进党校”等活动,大力弘扬治淮精神、兵工精神、造林人精神,充分激发党员干部投身现代化建设的巨大热情。

二要夯实“争第一、走前列”的基层基础。党的基层组织是党全部工作和战斗力的基础。要始终把抓基层、打基础作为固本之策,坚持分类施策提升组织力,主动顺应农房改善后乡村治理新形势,持续推动“兴村党委”提质增效;用好县非公企业党建指导服务中心,完成区域性党建指导服务站建设,推进“两新”组织“两个覆盖”扩面提质。坚持机制创新增强履职力,持续深化村党组织书记“专职五级”管理试点,加强村(社区)干部专职化专业化建设,不断激发村干部工作积极性;结合村(社区)“两委”换届,选优配强村级干部队伍,确保村(社区)书记、主任“一肩挑”比例达 98%以上。坚持典型培育扩大影响力,扎实推进基层党建示范点“三化”建设,着力解决一批党建难题,固化一批制度成果,打造一批高质量、有特色、叫得响、立得住、推得开的荷都党建品牌。

三要打造“争第一、走前列”的干部队伍。金湖发展能不能持续争先领先,关键看干部队伍的担当作为和能力素质。要落实新时期“好干部”标准,树牢重实干重实绩导向,以集中换届为契机,选优配强各级领导班子和领导干部。突出加强“一把手”队伍建设,增强各级领导班子整体功能,真正把政治靠得住、作风过得硬、群众信得过的干部选出来用起来。要紧紧围绕提升“七种能力”要求,进一步完善年轻干部“选育管用”机制,持之以恒加强思想淬炼、政治历练、实践锻炼、专业训练,让更多有潜力的干部在锤炼摔打中迅速成长。要用好用活“三项机制”,围绕目标、考核、督查、荣誉“四个环节”,完善相关配套措施,旗帜鲜明褒奖实绩突出者、支持敢闯敢试者、宽容无心之过者、鞭策懈怠庸碌者。登高方能望远,实干才有未来。全县各级党员干部要大力发扬登山者的精神,自觉把人生坐标锚定在山巅之上,增强敢于攀登的闯劲,保持永不懈怠的韧劲,磨炼攻坚克难的巧劲,山头越高越要征服、梦想越大越有精神、困难越多越敢挑战,努力将奋斗的年轮雕刻在金湖的发展上、镌刻进群众的内心里。

四要营造“争第一、走前列”的政治生态。良好的政治生态是干事创业的重要保障。要织密全面从严治党责任网络,上线“荷乡清风”一体化监督平台,推动党委主体责任、纪委监督责任、行业监管责任、党委书记第一责任、班子成员“一岗双责”贯通联动、一体落实。巩固拓展落实中央八项规定精神成果,坚决整治形式主义、官僚主义,推动营商环境持续优化。深入推进基层减负,规范清理政务 APP、系统平台,让干部从各类重

复事务中解脱出来。注重纪律监督、监察监督、派驻监督、巡察监督统筹衔接,实行向重大项目派驻监察专员制度,完成本届县委巡察全覆盖任务。一体推进不敢腐、不能腐、不想腐,打好案例剖析、警示教育、制度完善、整改监督“组合拳”,以零容忍的态度坚决惩治腐败,着力营造风清气正的政治生态。

同志们,新蓝图鼓舞人心、催人奋进,新征程波澜壮阔、气象万千。让我们更加紧密地团结在以习近平总书记为核心的党中央周围,坚持以习近平新时代中国特色社会主义思想为指导,在“争当表率、争做示范、走在前列”重大使命感召下,锐意创新、担当作为、实干争先,奋力谱写“强富美高”新金湖建设的现代化篇章,以优异成绩迎接建党 100 周年!

政府工作报告

——2021年1月11日在金湖县第十四届人民代表大会第五次会议上

县长 万旭东

各位代表：

现在，我代表县人民政府向大会作工作报告，请予审议，并请各位政协委员和其他列席人员提出意见。

“十三五”时期及 2020 年工作回顾

“十三五”时期是高水平全面建成小康社会攻坚期，面对错综复杂的国际形势和艰巨繁重的改革发展稳定任务，全县上下坚持以习近平新时代中国特色社会主义思想为指导，在市委、市政府和县委的坚强领导下，在县人大、县政协的监督支持下，牢牢把握稳中求进工作总基调，主动适应经济发展新常态，积极应对各种困难和挑战，坚持新发展理念，坚持高质量发展，凝心聚力，攻坚克难，较好完成“十三五”规划确定的主要目标任务，“强富美高”新金湖建设迈出坚实步伐。

——综合实力跃上新台阶。预计地区生产总值、一般公共预算收入、规上固定资产投资、社会消费品零售总额年均增幅分别达 6.8%、1.8%、5%、7.4%，人均地区生产总值突破 10 万元。金融机构本外币存贷款余额分别达 332 亿元、293 亿元，较“十二五”末分别增长 78.5%、98%。累计实际利用外资 6.04 亿美元、实现外贸进出口 22.5 亿美元。全面小康综合实现度达 92.8%，居全市前列。荣获科技创新、绿色发展、最具投资潜力中小城市三个全国百强县。省高质量发展综合考核进入前 20 强，荣获省高质量发展先进县。

——转型升级取得新突破。产业结构持续优化，二、三产业占比提高至 86.6%，“一主一新”产业产值占全部工业总产值比重提高 15 个百分点。国家高新技术企业数、国家两化融合管理体系贯标认证企业数、省级“两站三中心”研发平台保有数，均居全市第一。拥有石油机械、仪器仪表两个国家火炬特色产业基地。创成国家 4A 级景区 2 个，旅游人次及收入年均增长达 20% 以上。绿色优质农产品比重达 87.9%，荣获全国主要农作物生产全程机械化示范县。

——城乡面貌展现新形象。修编《城市总体规划》，滚动实施城建三年行动，累计投入 261.9 亿元，实施引水润城、文化艺术中心等城建项目 397 个。完成城区道路黑色化改造 34.1 万平方米。三河渡大桥、荷花荡

旅游公路等建成通车。全县公路总里程达 1496 公里,航道总里程达 143.3 公里。建成新型农村社区 4 个、美丽宜居乡村 85 个,农村人居环境改善成效显著,获省政府督查激励。获批国家首批生态文明建设示范县。国家卫生县城、国家园林县城通过复审。银涂镇、塔集镇获评国家卫生镇。

——深化改革迈出新步伐。完成镇街布局优化调整,有效整合镇街审批服务执法力量。深入推进行政审批制度改革,市民中心建成运行,58 个单位、1476 个政务服务事项集中进驻,获评全国政务大厅“服务优化奖”,县级唯一。建成“全城通办”政务服务体系,“3550”不见面审批常态化运行。在全省率先完成农村土地确权登记颁证工作。

——民生福祉实现新改善。累计投入 124.3 亿元用于民生事业,占一般公共预算支出总额的 56.9%。城乡居民人均可支配收入年均增幅分别达 8.6%、9%。城乡低保实现一体化。社保覆盖率提高至 98.4%,城镇登记失业率控制在 3%以下。新改扩建学校 11 所,教育布局显著优化。每千人口拥有执业(助理)医师数 2.4 人。建档立卡低收入户全部脱贫,经济薄弱村全部摘帽。连续 16 年荣获省平安县,获评全省社会治理先进县。

——自身建设得到新提升。扎实开展“不忘初心、牢记使命”主题教育,严格执行中央八项规定精神,从严落实“两个责任”,驰而不息整治“四风”。坚持依法行政,修订县政府工作规则,建立县政府常务会议学法制度,完善重大行政决策机制,蝉联 5 届省法治建设示范县。办理人大代表议案建议 498 件、政协委员提案 647 件,办复率 100%。全面加强财政资金使用绩效监管,获评全国政府采购百强县。

各位代表,通过五年的努力,我县经济社会发展取得显著进步,为开启全面建设社会主义现代化新征程奠定了坚实基础。特别是刚刚过去的一年,面对疫情冲击和经济下行双重压力,全县上下团结一心,共克时艰,统筹推进疫情防控和经济社会发展,扎实做好“六稳”“六保”工作,较好完成全年目标任务。预计实现地区生产总值 336.5 亿元,同比增长 3.5%;一般公共预算收入 23.54 亿元,同口径增长 4.7%;规上固定资产投资 148.1 亿元,其中工业投资 92 亿元;社会消费品零售总额 120 亿元;城乡居民人均可支配收入分别达 42970 元、22109 元,同比均增长 8.3%;省、市下达节能减排任务全面完成。获评 2020 中国综合投资热力百佳县市、第二批国家全域旅游示范区、国家电子商务进农村综合示范县。

一年来,我们坚持稳中求进,积极应对大战大考,发展质态持续向好。

疫情防控精准有效。及时启动一级应急响应,落实“四早”措施,夯实“四方责任”,织密织牢疫情防控网。建成核酸检测实验室 3 个,购置负压救护车,改建负压病房,核酸检测、疫情处置能力显著提升。选派 15 名医护人员援鄂援疆支淮,1 个集体和 2 名个人获省抗疫表彰。组织、支持县域企业加大防疫物资生产力度,圆满完成国家、省市生产调拨任务,爱特福 84 公司获国务院联防联控机制表扬。

工业经济量质并举。出台抗疫扶企“12 条意见”，编印《惠企政策一本通》，建立驻企指导员制度，争取抗疫专项和专用再贷款再贴现 2.23 亿元，减免工商业用户电费 2900 万元，有力支持企业复工复产。兑现中小企业发展资金 6528 万元。获批国家两化融合管理体系贯标认证企业 26 家、国家专精特新“小巨人”企业 2 家。爱特福 84、红光仪表、斯必得重工创成省示范智能车间。视科新材料获市长质量奖。新增规上工业企业 44 家，全市第一。规上工业应税开票销售达 255 亿元，同比增长 8%，其中高端装备制造、新材料产业同比分别增长 15%、12%。获批中国渔业机械创新制造产业基地。

现代农业稳产增效。新增高标准农田 5.3 万亩，粮食种植面积稳定在 111 万亩以上，粮食总产 11.4 亿斤。新发展设施农业 7200 亩、设施渔业 6000 亩，创成省级园艺作物标准园 1 个、主题创意园 2 个。新建万头以上生猪养殖场 3 个，大中型规模生猪养殖比重达 81%。培育省级农业龙头企业 1 家、市级 2 家。新增“鲜美金湖”区域公用品牌授权企业 16 家。创成省级农产品质量安全县。获评服务乡村振兴省级示范区先行县。第三产业提档升级。金湖电子商务产业园获评省生产性服务业集聚示范区。中储智运全国运营中心主体竣工。110kV 陈桥变电站建成运营。上古文化园、金子湖生态旅游体验区建成开放，三禾度假酒店、水上森林温泉酒店别苑区投入运营。尧想国获评 3A 级景区，荷花荡创成省华侨文化交流基地。全域智慧旅游项目荣列全国文旅信息化发展典型案例。白马湖村获评全国乡村旅游重点村。金湖绿道入选省“最美农路”十大自驾游线路。

一年来，我们坚持改革创新，加快新旧动能转换，发展活力有效激发。

创新资源加速集聚。修订激励科技创新政策意见，兑现各类科技奖扶资金 623 万元。获批国家高新技术企业 48 家，创成省级企业研发机构 6 家。新增省“双创人才”1 名、企业首席技师 2 名、高层次急需紧缺人才 6 名。获批省首台(套)重大装备认定 2 项，入选省新技术新产品推广应用目录 6 项。获批国家知识产权管理体系认证企业 4 家。金卫机械获科技部“科技助力经济 2020”重点专项。视科新材料获省科学技术奖三等奖。

项目建设成效显著。积极开展驻点招商、以商引商、线上招商，设立昆山驻点招商阵地，新招引亿元以上项目 63 个，其中 10 亿元以上 11 个。深入开展重特大项目攻坚季活动，新开工亿元以上项目 64 个，其中 10 亿元以上 10 个；新竣工亿元以上项目 54 个，其中 10 亿元以上 3 个。荣获三季度全市重特大项目攻坚优秀县区。航空创意文化基地入选省重大项目，实现零的突破。苏邦智能织造、海科纤维等 21 个市重大项目完成投资 144 亿元，超年度计划 30 个百分点。

营商环境不断优化。开展相对集中行政许可权改革，首批 149 项行政许可事项、35 项关联事项顺利划转，基本实现“一枚印章管审批”。“无差别”集成受理工程建设项目审批，试行“拿地即开工”审批模式，君创

金属项目实现一日内“五证联发”。政务服务三级标准化试点通过国家级验收。开展经济网格化服务,科学划定经济网格 207 个,构建规上企业“一对一”重点服务专班 420 个。

农村改革不断深化。完成银涂镇集成改革试点。开展农民专业合作社和家庭农场质量提升改革试点,建成国家级示范合作社 2 家、省级示范合作社 10 家、省级示范家庭农场 8 家。全面推行农村产权线上交易,年成交金额达 3.5 亿元。推进土地流转风险防范机制改革,纠纷化解率 100%。推行农村土地承包经营权抵押贷款,办理贷款 58 笔、6041 万元。国有农场承担的社会职能改革全面完成。

一年来,我们坚持系统思维,着力化解风险隐患,发展底线牢固坚实。

安全生产形势稳定。深入推进安全生产专项整治,制定县政府领导班子安全生产重点工作清单,出台企业主体责任“20 条”,配齐配强监管力量,“三个责任”有效落实。建立安全生产督导三级联动机制,国家、省市督导巡查反馈 30 项问题隐患全部整改到位。修编全县突发事件总体应急预案,更新专项预案 24 个,常态化开展应急演练。应急广播实现县镇村全覆盖。银涂二级消防站建成投用。生产安全事故起数、死亡人数同比分别下降 82.4%、90.5%。

风险防范坚定有力。坚决落实防范化解重大风险各项要求,安排财政专项资金用于化债,序时完成化债任务。加快推进平台公司转型发展,实施景区运维、紫荆花园等经营性项目 45 个,信用等级持续保持良好。银行机构不良贷款余额、不良贷款率连续 5 年实现“双下降”。严厉打击非法金融活动,摧毁“套路贷”团伙 2 个,民间借贷成诉率下降 23%。全县农互社、典当行、小贷公司等全部实现线上线下统一监管。

脱贫成果有效巩固。持续推进精准扶贫,低收入村集体年收入全部保持 18 万元以上,建档立卡户脱贫巩固率 100%。建立防返贫长效机制,出台“防贫保”实施意见,临贫易贫人群实现应保尽保。全面落实“两不愁三保障”政策,资助困难学生 8750 人次,建档立卡户住院医疗费用、大病报销起付标准降低 50%、报销比例提高 5%,建档立卡户存量危房全面改造到位。实施特困家庭财政托底救助,发放救助金 405 万元。

环境质量持续提升。全面完成 36 个市定年度大气重点治理项目,建成大气自动监测站 7 个,烟花爆竹禁燃禁放工作居全市前列,空气质量优良天数达 307 天,PM2.5 年均浓度 34 微克/立方米。重点水域全面实施禁捕退捕。河湖“两违三乱”问题整治销号率 100%。地表水省考以上断面达到或优于Ⅲ类水质比例达 100%。万盛新材料、黄金地肥业实现“两断三清”关闭退出。

一年来,我们坚持统筹协调,协同推进城乡融合,发展能级显著提升。

城市品质不断优化。实施城区道路畅通提质工程,清河路、高宝路等 7 条道路建成通车,青年路、长安巷等 4 条道路完成黑色化改造。打造滨河、新建河、九里中心河风光带,改造提升大佛寺东侧滨水景观。铺设截污管道 18 公里,整治城区黑臭水体 8 条,开发区、开发新区污水处理厂建成运行。改造老旧小区 6 个,创成

省级宜居示范居住区 2 个。苏宁广场建成运营。

农房改善品牌彰显。高标准推进农房改善工作,签订搬迁协议 6154 户,建成九里花园、金平小区等农房项目 5 个,交付房屋 1094 套。创新农房改善安置模式,首批提供共有产权房屋 458 套。复垦宅基地 8617.3 亩,争取交易耕地占补平衡指标 1033 亩、获得资金 2.77 亿元。代表全市接受省农房改善现场会观摩,获充分肯定。新增绿美村庄 3 个,创成省级特色田园乡村 1 个、市级 4 个。黄庄入选国家“千村万寨展新颜”清洁村庄。

文明创建扎实有效。深入开展市容市貌专项整治行动,系统实施城市基础设施提升工程,维修改造道路 2.1 万平方米,铺设各类管网 56 公里,新增公共停车位 1570 个,建设货运停车场 2 个。农村人居环境整治三年行动重点任务全面完成,建成农村生活污水处理设施 23 处,垃圾分类集中处理率达 80.5%,获批全国农村人居环境整治提升体制机制改革创新试点县。通过省级文明城市复核,红湖村、三河村荣获全国文明村。

立体交通加快形成。宁淮铁路金湖站获批变更为高架站,优化站房及综合客运枢纽设计,全面启动铁路沿线征地搬迁。开通连淮扬镇高铁高邮北站公交专线。通用机场跑道顺利合龙。420 省道金湖段主体完工。完成内河航道网规划,石港船闸扩容改造项目完成可研报告,金宝航道纳入省干线航道网规划。公交北站投入使用。

一年来,我们坚持民生导向,提升群众幸福指数,发展成果普惠共享。

民生实事有效落实。拓宽筹资渠道,强化督查推进,农路农桥提档升级、老旧小区改造等 19 件 31 项市、县民生实事项目基本完成。

社会保障日益健全。全面落实稳就业政策措施,减免企业社保 1.65 亿元,发放企业稳岗补贴 1488 万元,城镇新增就业 4050 人,城镇登记失业率 1.72%。支持农民就近创业就业,发放富民创业担保贷款 7137 万元,新增返乡下乡创业 336 人。推进被征地农民刚性进保,新增各类参保 1.63 万人次。城乡低保、残疾人生活补贴标准均提高至每人每月 645 元。异地就医联网直接结算率同比提高 30 个百分点。

社会事业协调发展。外国语城东分校、实小东校区、城东幼儿园主体竣工。金湖中学连续四年获市高考质量特等奖。金湖中专创成省优质特色职业学校。获评正高级教师 3 名。体育中心开工建设,成功承办全国蹦床青少年锦标赛。县人民医院发热门诊综合楼主体竣工、实训楼开工建设、胸痛中心通过国家级评估。银涂医养一体化中心全面建成。基本公共卫生服务项目增至 19 大类 61 项。银涂镇创成省健康镇。融媒体中心建设通过省级验收。成功举办第 20 届中国·金湖荷花节。

社会环境稳定有序。纵深推进扫黑除恶专项斗争,铲除涉恶犯罪集团 4 个,查扣涉黑涉恶财产 1.1 亿元。易地搬迁武警中队。“升级版”技防城建设通过省级验收。推动“警格+网格”深度融合,城区专职网格员

配备率达 100%。组织开展“净湖”系列行动,强化场所行业和治安环境整治。加快法治政府建设,深入推进“七五”普法,依法加强民族宗教事务管理。健全多元化矛盾纠纷化解机制,信访案件办结率 100%。省级食品安全示范县跟踪评价获 A 级。抗旱抗台抗洪工作获省表彰。

同时,人武、人防、国防、双拥、对台、外事、机关事务、红十字、物价、邮政、通信、烟草、盐业、住房公积金、保密、档案、县志、工会、共青团、残联、老龄、妇女儿童、关心下一代等工作均取得较好成绩。

各位代表,盘点过往,我们深感付出的艰辛和收获的喜悦。成绩的取得,是县委统揽全局、坚强领导的结果,是县人大、县政协有效监督、鼎力支持的结果,是广大干群、社会各界携手奋进、共同努力的结果。在此,我代表县人民政府,向全体人大代表、政协委员,向全县干部群众、离退休老同志,向驻金部队、武警官兵、公安干警、消防救援队伍指战员,向工商联、民主党派、无党派人士和各人民团体,向所有关心、支持金湖经济社会发展的各界朋友,致以衷心的感谢和崇高的敬意!

各位代表,我们也清醒地看到,全县经济社会发展还存在一些不容忽视的困难和问题,主要表现在:重特大产业项目偏少,经济增长后劲不足;产业转型升级步伐不快,企业核心竞争力不强;财政收支平衡难度加大,民生事业发展与群众期待相比还有差距;少数干部职工缺乏勇于担当、主动作为的精神,运用新发展理念开展工作的能力还需进一步提升。针对这些问题,我们将高度重视,采取有效措施,切实加以解决。

“十四五”时期主要任务

“十四五”时期是我国全面建成小康社会、实现第一个百年奋斗目标之后,乘势而上开启全面建设社会主义现代化国家新征程、向第二个百年奋斗目标进军的第一个五年。进入新发展阶段,机遇和挑战都有新变化。一方面,世界面临百年未有之大变局,国际环境日趋复杂,新冠疫情影响广泛深远,经济全球化遭遇逆流,世界进入动荡变革期,单边主义、保护主义、霸权主义对世界和平与发展构成威胁,呈现出经济增长“非线性”、各类风险“交织化”的主要特征。另一方面,我国发展仍处于重要战略机遇期,经济社会发展已转向高质量阶段,制度优势显著,治理效能提升,经济长期向好,物质基础雄厚,人力资源丰富,市场空间广阔,发展韧性强劲,社会大局稳定,推动高质量发展具有多方面优势和条件。特别是,长江经济带、长三角一体化、淮河生态经济带等国家战略进入全面实施阶段,省内区域一体化加速推进,宁淮铁路、金天仪高速、金宝航道升级、通用机场等重大工程的实施,给金湖未来发展带来难得机遇。面对新情况、新挑战,我们必须增强机遇意识和风险意识,树立底线思维,增强斗争本领,抢抓机遇,应对挑战,奋勇前进,在牢牢把握主动权中育新机、开新局。

根据《中共金湖县委关于制定金湖县国民经济和社会发展第十四个五年规划和二〇三五年远景目标的

建议》，县政府制定了“十四五”规划和二〇三五年远景目标纲要(草案)，已提请大会审议。纲要(草案)全面提出了我县“十四五”时期经济社会发展的指导思想、总体目标、主要任务、重大举措和二〇三五年远景目标，经本次大会审议批准后，县政府将认真付诸实施。

“十四五”时期，县政府工作的指导思想是：高举习近平新时代中国特色社会主义思想伟大旗帜，深入学习贯彻党的十九大和十九届二中、三中、四中全会精神，认真落实习近平总书记视察江苏重要讲话指示精神，以“位列江苏县域高质量发展第一方阵、打造长三角生态创新魅力湖城”为总体目标，坚持以人民为中心的发展思想，坚定不移贯彻新发展理念，坚定不移推进改革创新，坚定不移统筹发展和安全，坚持稳中求进工作总基调，加快推进经济社会高质量发展，奋力开启全面建设社会主义现代化新征程。

根据上述指导思想，“十四五”时期的发展目标是：

——经济实力更强劲。到 2025 年，地区生产总值年均增长 6.2%，制造业增加值占比达 36%，高新技术产业产值占规上工业产值比重达 36%，粮食综合生产能力稳定在 11.4 亿斤以上，绿色优质农产品比重达 90%。常住人口城镇化率达 62%。旅游接待人次突破 1000 万，旅游收入突破 100 亿元，实现旅游新县向旅游强县转变。

——改革开放更深入。深化县镇综合执法改革，探索事业单位分类改革。深化“放管服”改革，健全社会信用体系，推进要素市场化配置，激发市场主体活力，打造一流营商环境。推进南北共建，积极承接产业转移，新引进亿元以上项目 500 个，实际利用外资、外贸进出口分别达 6.5 亿美元、25 亿美元。开发区争创国家级高新区，开发新区创成省级高新区。

——生态环境更优美。系统实施生态治理工程，主要大气、水体污染物排放总量持续下降。PM_{2.5} 年均浓度控制在 40 微克 / 立方米以内，重污染天数实现“清零”，空气优良天数比率达 83% 以上。集中式饮用水水源地水质达标率 100%，重点水功能区水质稳定达标。林木覆盖率达 22%。

——治理体系更完善。深化“1+4”基层社会治理模式，法治建设满意度达 92%，争创全国法治政府建设示范县。健全安全生产长效机制，深入推进安全生产专项整治，生产安全事故下降率不低于市标准。持续开展平安金湖创建活动，加强公共安全体系建设，公众安全感达 98%。

——文明程度更提升。大力培育和践行社会主义核心价值观，常态实施文化惠民工程，全面提升“媒体+”功能，升级改造公共文化服务设施，完善县镇村三级文化服务体系，人均接受公共文化场馆服务次数达 9 次，社会文明程度测评指数达 90% 以上，争创全国文明城市。

——人民生活更幸福。深入实施就业优先政策，居民人均可支配收入年均增长 6.5% 以上，城镇调查失业率控制在 4% 以内。全民受教育程度不断提升，劳动年龄人口平均受教育年限达 11.5 年。持续提升卫生应

急能力,每千人口拥有执业(助理)医师数达3人,人均预期寿命达83岁。城乡基本养老保险参保缴费率达90%。

实现“十四五”发展目标,必须深刻认识我国社会主要矛盾变化带来的新特征新要求,深刻认识错综复杂的国际环境带来的新矛盾新挑战,立足金湖实际,厚植发展优势,破解发展难题,突出做好“四个坚持”:

1.坚持创新驱动,着力推动产业转型升级,加快构建现代产业体系。农业方面,以绿色增产和提质增效为目标,大力推广绿色高效循环农业,重点发展“四水产业”,建成蔬菜全产业链示范园区,打造优质绿色农产品供应区,争创国家级渔业健康养殖示范县。围绕农业“接二连三”融合发展,大力推进农业产业化,延伸农产品深加工产业链,培育国家级农业龙头企业1家、销售超10亿元农业龙头企业5家,创成国家级农业产业化示范基地。工业方面,全力打造有国际影响力的高端装备制造和新材料产业基地,推动产业层次迈向中高端。推进企业装备升级,实施智能工厂、智能车间创建,规上企业关键工序核心装备数控化率超85%。强化科技创新,注重招才引智,推动规上工业企业研发机构全覆盖,国家高新技术企业增至120家以上,全社会研发投入占GDP比重达2.4%。新发展IPO上市企业2家以上。2025年,规上工业应税开票销售达350亿元,应税开票销售超亿元企业达100家。服务业方面,围绕构建现代服务业产业体系,积极培育壮大服务业新业态新模式,做特做响全域旅游,高质量打造现代物流、现代商贸等产业,推动现代服务业同先进制造业、现代农业融合发展。创新全域旅游产品供给,优化集散体系,新增4A级景区3个、省级旅游度假区2个,争创国家级旅游度假区1个。

2.坚持区域协调,着力融入重大发展战略,加快拓展对外开放空间。全力推进金湖通用机场、宁淮铁路金湖段、金天仪高速、金马高速东延、金宝航道及船闸升级改造等重大交通工程建设,加速构建“连接东西、贯通南北、航空航运、高速高铁、全域循环”现代化交通体系。加快城乡一体化发展进程,着力推进北部航空新城、南部拓展训练中心、西部高铁科技城、东部“两园”等与主城区协同发展。支持银涂镇创建省经济发达镇。加强数字社会、数字政府建设,升级政务服务一张网,健全政府、市场、个人信用系统,提高信息共享度,着力营造稳定公平透明的营商环境。优化产业空间布局,完善基础设施配套,推动产业向开发区、开发新区集聚提升。紧盯“一带一路”市场,支持高端装备制造、仪器仪表、新材料等行业企业走出去,开拓新兴市场,拓展外销渠道,扩大进出口规模。策应市国家跨境电子商务综合示范区建设,打造江海联运、空空联运等物流体系,争创二类口岸、综合保税区。

3.坚持绿色发展,着力提高资源利用效率,加快提升生态文明成效。深入实施可持续发展战略,科学编制国土空间规划,优化重大基础设施、重大生产力和公共资源布局,促进生态环境保护与经济社会协调发展。坚持“亩均论英雄”,严控项目用地规模,推行资源要素差别化供给,加快闲置、低效用地清理,全面提高

资源利用效率。开展“共性工厂”建设试点,持续整治“散乱污”企业。探索建设“无煤县”,在全省率先达到碳排放峰值。严控农业面源污染。推进高邮湖、宝应湖退圩还湖工程,配合做好南水北调二期工程建设,创建国家级“美丽河湖”示范区。

4.坚持民生导向,着力改善人民生活品质,加快建设和谐稳定社会。坚持以人民为中心,围绕群众关心的热点难点问题,加大财政投入,为民兴办实事。全面落实就业优先战略,鼓励创新创业带动就业,努力实现更高质量和更充分就业,促进城乡居民总体增收。优化教育资源布局,实施教育质量提升工程,努力办好人民满意教育。增加优质医疗资源供给,积极拓展合作办医渠道,健全医疗保障体系,努力提高居民就医满意度。健全基本养老服务体系,发展普惠型、医养结合型养老。扩大老年教育资源供给。推进社会救助领域改革,完善社会救助体制机制,提高社会救助水平。推动矛盾纠纷化解资源条块整合,形成全域调解一张网。

2021 年工作安排

各位代表,2021 年是中国共产党成立 100 周年,也是实施“十四五”规划的开局之年,做好今年工作意义重大。新的一年,县政府工作的总体思路是:坚持以习近平新时代中国特色社会主义思想为指导,深入贯彻中央、省市要求,围绕县委十二届十三次全会总体部署,聚焦关键领域、重点环节,强化底线思维、争先意识、目标导向,正确处理安全和发展的关系,扎实做好“六稳”工作,全面落实“六保”任务,统筹推动产业发展、项目建设、改革创新、民生事业取得新突破,全力在高质量发展、高效能治理、高品质民生上争当表率、争做示范、走在前列。

主要预期目标是:地区生产总值增长 7.1%左右,一般公共预算收入增长 3.5%左右,税占比 85%,单位建设用地税收收入 2.6 亿元/千公顷,高新技术产业产值占规上工业产值比重达 30.5%,一般贸易进出口占货物进出口总额比重达 95%,社会消费品零售总额增长 7.6%左右,居民人均可支配收入增长 7.6%左右,完成省、市下达节能减排任务,生产安全事故起数和死亡人数实现“双下降”。

围绕上述目标,着重抓好以下几个方面工作:

1.突出转型升级,优化产业结构,做大做强工业经济。

壮大主导产业。坚定不移推进工业强县,全力提升“一主一新”产业能级。推动高端装备制造向智能化、特色化、终端化发展,支持石油装备企业向深井高压、天然气开采等领域拓展,推动智能测控、卫生设备、矿山机械等行业企业向物联网设备、成套设备、特种设备制造等方向延伸。积极壮大新材料产业,加快骨干企业上市步伐,确保阿路美格科创板报辅、视科新材料登陆深交所。大力实施“小升规”工程,培育规上企业 30

家,规上工业企业实现应税开票销售 275 亿元,其中高端装备制造、新材料产业同比分别增长 16%、15%。

扩大有效投资。围绕主导产业,编制产业图谱,制定招商地图,精准招引产业链骨干企业、龙头企业。深入推进驻点招商、以商引商,完善激励政策,选派专业力量,主动承接长三角等发达地区产业链整体转移,推动关联项目抱团落户。新招引亿元以上产业项目 100 个,其中 10 亿元以上 10 个。深入推进重特大产业项目攻坚,优化月度过堂、季度考核、流动红旗等制度,确保全年新开工亿元以上项目 57 个,其中 10 亿元以上 8 个;新竣工亿元以上项目 35 个,其中 10 亿元以上 4 个。

强化协同创新。认真落实科技创新“18 条”,围绕产业链,布局创新链,打造人才链。实施高新技术企业培育计划,入库科技型中小企业 100 家,获批国家高新技术企业 20 家。引导企业建设研发机构,创成省级研发中心 4 家以上,培育省级以上“专精特新”企业 2 家。推动科技成果转化,实施产学研合作项目 4 个,入选新技术新产品推广目录 4 个。争创市长质量奖 1 个。申报发明专利 190 件,创成知识产权强省建设示范县。深入实施“荷都俊才”引育工程,申报省“双创计划”4 个、科技副总 5 名。

加快智能制造。聚力冲刺智能制造三年行动,实施重点技改项目 100 个,其中智能化改造项目 10 个,新增工业机器人、机械手 50 台(套),规上工业企业关键工序核心装备数控化率达 70%,争创省智能制造标杆车间(工厂)2 个。加快企业信息化改造,培育“三星”级以上上云企业 6 家、国家两化融合管理体系贯标认证企业 3 家。开工建设省工业物联网计量中心。建成使用 5G 基站 100 座。

2. 突出系统集成,深化改革开放,营造一流发展环境。

深化重点改革。启动第二轮相对集中行政许可权改革。推进工程建设项目审批制度改革,推动“拿地即开工”模式常态化运行。优化“企业开办”服务,实现“一窗受理、一站式、零费用”。推行企业登记等重点领域高频事项“跨省通办”,设立通办专窗,实现收受分离、异地可办。推进县镇村三级政务服务体系规范化建设,完善政务服务自助区布点,推动线上线下协同办理。

拓展对外开放。全面启动宁淮铁路金湖段建设。420、247 省道金湖段、白马湖大道金湖段建成通车。通用机场实现通航。实施 331 省道改线、石港船闸扩容改造、金宝航道疏浚提升等工程,完成金马高速东延项目可研报告。与新疆生产建设兵团 130 团开展柔性人才互助合作,推动技术援疆。密切与铁岭市清河区合作交流,推动农副产品产销对接。稳住外资外贸基本盘,新设外资项目 10 个,其中 3000 万美元以上 3 个,完成注册外资实际到账 1.3 亿美元,外贸进出口增长 2%。

建强园区载体。开发区围绕创建国家级高新区,着力提升载体服务功能。完成污水主管网改造,人才公寓建成使用。加快分布式能源接管进度,确保企业集中供热率达 75%以上。加快智能制造产业园建设,打造优质孵化平台,在孵企业 10 家以上。处置“僵尸企业”10 家,清理低效用地 600 亩以上,盘活闲置厂房 10 万

平方米。开发新区围绕创建省级高新区,进一步完善基础设施,延伸创业路、发展大道、富强路等,加快污水管网接管进度,争取设置新区港口。

3.突出功能完善,注重规划引领,提升城市内涵品质。

打造宜居湖城。实施城市基础设施维护提升三年行动,统筹推进公园游园升级、背街后巷整治、市政设施管护,确保城市功能、品质双提升。黑色化改造黎城路,提升改造金湖路、建设东路,东延清河路。规划建设第二自来水厂,改造城乡增压泵房及支次管网。新建公共厕所 5 座。开工建设人防指挥所。改造老旧小区 16 个,创成省级宜居示范居住区 1 个。

打造水韵湖城。实施城市污水处理提质增效精准攻坚“333”行动,铺设污水管道 6 公里,推动城区污水管网全覆盖。完成西海撇洪河、东截水沟、顺堤河黑臭水体整治。建立城区河道清淤轮浚机制,完成清淤 3.4 万立方米。优化老新建河引水线路,推进城区河道水系连通。建成城东风情水街。实施三里桥河、利民河岸线景观绿化改造,建成老新建河风光带、滨河广场。

打造活力湖城。完成高铁科技城规划设计,同步配套公共基础设施。完善航空产业园整体规划,协同推进园区内部道路建设、水系调整等工程,研学基地基本建成,航空大乐园开工建设。体验式拓展训练中心主体竣工。建成城东物流园一期,推进物流企业划行归市。鹏鼎壹品商贸中心建成投用,全家福商业广场主体完成。建成电子商务公共服务中心、阿里巴巴客服体验中心、杉荷里特色产业园,培育交易额超千万元电子商务企业 10 家。

打造书香湖城。深入推进全民阅读,举办读书节、书画展等活动,新建城市书房 1 座,居民综合阅读率达 92%。开工建设博物馆,规划建设方志馆。新建公益放映厅 9 个。文化艺术中心正式投运,举办高水平演出不低于 60 场。建成非遗文化展示馆,常态化展演金湖秧歌、莲湘舞等非遗项目。举办第 21 届中国·金湖荷花节、社区文化艺术周等活动。

4.突出三农优先,强化产业支撑,全面推进乡村振兴。

发展高效农业。新增高标准农田 5 万亩,新发展设施农业 3000 亩、设施渔业 3000 亩。新增优质食味稻 3 万亩。建成万头以上生猪养殖场 2 个,猪肉自给率达 100%。加快推进农业重大项目建设,确保安牧乳业、家惠农场等投产达效。培育省级农业龙头企业 1 家、销售超亿元农业龙头企业 5 家。建成县农产品展示展销中心,新增“鲜美金湖”区域公用品牌授权企业 10 家。

打造农房品牌。围绕做好农房改善“后半篇文章”,重抓湖畔旺屯、幸福湾、荷花荡社区等产业配套、环境提升、长效管护,确保通过省示范点验收。建成农房改善项目 10 个,精选 1500 套商品房纳入共有产权房源,确保完成 2600 户农房改善任务。改造提升规划保留村庄 4 个,建成省市级特色田园乡村 4 个。实施“湖城金

道”专项行动,综合提升主要干道沿线及农村新型社区周边环境。

激活农村活力。深化农村产权交易改革,线上交易运行率达 100%。持续推进农民合作社和家庭农场质量提升改革,培育省级示范农场 8 个,规范农民合作社 100 个。健全土地流转风险防范机制,扩大土地流转履约保证保险覆盖面,确保经营主体投保率达 85%以上。开展农村闲置宅基地盘活利用试点。规范村集体“三资”管理,拓宽村集体沉淀资金增值渠道。

提升脱贫质量。落实“四个不摘”要求,健全防返贫监测帮扶机制,确保低收入贫困户动态清零。深入推进“万企联万村、共走振兴路”,加强村企挂钩帮扶,发展壮大扶贫产业,联建项目 32 个。建立常态化就业援助机制,提供公益性岗位 20 个。完善防返贫保险,加大特困家庭财政托底救助力度。

5.突出节约集约,践行“两山”理念,推进生态文明建设。

厚植生态优势。实施年度大气治理重点项目 34 个,镇级大气自动监测站全面投入使用,落实空气质量县镇村三级“点位长”制度,确保 PM2.5 年均浓度控制在 37 微克 / 立方米以内,优良天数比率在 80%以上。深入落实河湖长制,打造生态河道 2 条,确保省考以上断面水质稳定达标。常态化开展禁捕执法,确保重点水域“四清四无”。持续开展化肥减量行动,测土配方施肥技术覆盖率达 96%。

放大旅游特色。编制新一轮全域旅游发展规划,设立旅游产业发展引导资金。开工建设马草滩、芦湾景区、棋盘街文旅项目,尧想国通过国家 4A 级景区景观质量评定。尧都酒店、水上森林温泉酒店对外营业。紧盯南京都市圈,深化景区、酒店、旅行社合作,出台联合营销奖励政策,推动金湖由旅游过境地向目的地转变,年接待人次、旅游收入同比增长 15%以上。

推动绿色发展。编制国土空间生态保护和修复规划,统筹推进生态系统整体保护。落实最严格耕地保护制度,确保耕地面积稳定在 77 万亩以上。强化锅炉使用监管,保持规上企业零耗煤。推动发展装配式建筑,确保新建建筑装配率达 20%。推进农业水价综合改革,创成省节水型社会示范区。购置新能源公交车 20 辆,安装充电桩 40 个,节能化改造城区 6 条道路老旧路灯,创成绿色交通区域性试点县。

6.突出安全稳定,提升治理水平,加快建设平安金湖。

守牢安全底线。深入开展安全生产专项整治“三年行动”,进一步梳理重大安全风险隐患,建立责任清单,推动重大安全风险隐患防控全覆盖。加强基层安全监管队伍建设,推行安全生产分片区交叉执法检查。建立事故挂牌督办和信息公开制度,全过程追溯生产安全责任,倒逼企业主动落实主体责任。不定期开展问题隐患整改“回头看”,严防问题隐患“回潮”。

强化矛盾化解。持续开展拖欠农民工工资专项整治,加强劳动争议化解,构建和谐劳动关系。完善社会矛盾纠纷综合化解机制,落实领导干部信访接待制度,积极化解存量,严格控制增量,争创全国信访工作“三

无县”。加强网络安全监管,积极引导网络舆情,主动回应群众关切。制定便民热线办理六条措施,切实提高反映问题响应率、办结率。

创新社会治理。全面推进县域社会治理现代化,建设县镇两级社会治理指挥中心。健全三级网格化社会治理体系,加强“网格员”队伍建设,确保网格化建设规范达标。实施“八大攻坚提升行动”,持续巩固扫黑除恶专项斗争成果。推进新一代“雪亮技防工程”,建设公安指挥大数据中心,构建立体化、智能化社会治安防控体系。启动“八五”普法。加强社会信用体系建设。确保省双拥模范县“八连冠”。推动基层“三整合”改革,支持金南镇整合便民服务资源,打造镇街便民服务中心样板。

7.突出人民至上,改善生活品质,持续巩固小康成果。

兴办民生实事。坚持把保障和改善民生作为政府工作的出发点和落脚点,集中力量兴办一批民生实事。今年,我们精选了13件民生实事候选项目,经本次会议票决确定后,县政府将认真组织实施。

促进就业创业。认真落实稳就业政策措施,完善劳动力资源数据库,城镇新增就业3600人。严格执行就业和失业登记管理制度,出台就业困难人员认定管理办法,促进城镇失业人员再就业2200人、就业困难人员再就业800人,确保城镇登记失业率控制在4%以内。坚持以创业带动就业,发放富民创业担保贷款1800万元,扶持成功自主创业800人,新增市场主体6500个。

完善社会保障。及时做好各类困难群体救助标准提标工作,按时足额发放各类救助资金。为1万名困难老人购买养老服务,建成运营县社会福利中心。推进“弱有所扶”大救助体系建设,简化申请程序,下放审批权限,实行渐退缓退。推进异地就医联网结算信息化建设,异地就医直接结算率达80%以上。改造提升烈士陵园,建成乡镇公益性公墓18座。

优化公共服务。完善突发公共卫生事件应急指挥系统,建成县公共卫生服务中心。落实落细常态化疫情防控措施,严防新冠疫情反复。完成县人民医院实训楼主体工程,扩建县中医院,开工建设黎城卫生院。建成外国语城东分校、实小东校区、城东幼儿园,改扩建金湖中专,创成省义务教育优质均衡发展县。完善城乡公共体育设施,建成蹦床训练馆、体验馆,承办半程马拉松赛、蹦床赛等赛事。金湖自办电视频道实现高清化。

8.突出法纪意识,恪守初心使命,建设人民满意政府。

坚持依法行政。推行重大行政决策目录化管理,健全事前评估、事后评价机制,提高决策科学化、法治化水平。加强政府法律顾问队伍建设,提高公职人员法治理念和依法行政能力,确保行政诉讼案件机关负责人出庭应诉率达100%。主动接受人大法律监督、政协民主监督,提高议案建议和提案的办成率、满意率。深化政务公开,强化政府网站、政务新媒体等建设和管理。

坚持科学理政。按照增强“八项本领”、提高“七种能力”、锤炼“五个过硬”的要求,深入推进学习型政府

建设。严格执行县政府工作规则和会议议事规则,确保政府工作规范高效有序运转。大力弘扬一线工作法,坚持系统化思维,注重规律性把握,强化前瞻性思考,深入基层一线调查研究、推进工作、解决问题。加强财政资金使用管理,积极化解政府债务,探索构建全流程、全覆盖的预算绩效管理体系。

坚持务实勤政。牢固树立争先进位意识,对标对表省市高质量发展要求,健全县政府重点工作交办制度,完善政务督查机制,逐件逐项抓落实、求突破、树品牌。坚持问政于民、问需于民、问计于民,摸实情、出实招、办实事,努力满足人民群众对美好生活的新期待。用好用活“三项机制”,激励政府系统干部职工想干事、能干事、干成事,努力营造人人思进、个个争先的浓厚氛围。

坚持廉洁从政。认真落实全面从严治党主体责任,持续加强政府系统党风廉政建设,切实履行“一岗多责”。全面贯彻中央八项规定精神,深化“四风”隐形变异问题整治,坚决破除形式主义、官僚主义。严控“三公”经费支出,压减一般性支出。严格执行工程招投标、政府采购、公共资源交易程序,推进公共资金、国有资产、国有资源和领导干部经济责任审计全覆盖。坚持构建亲清新型政商关系,持续优化营商环境,全力维护风清气正、廉洁奉公的政府形象。

各位代表,初心照亮征程,实干成就梦想。让我们更加紧密地团结在以习近平同志为核心的党中央周围,在中共金湖县委的坚强领导下,以一往无前的奋斗姿态、昂扬向上的精神风貌、舍我其谁的责任担当、求真务实的工作作风,锐意进取,实干争先,全力开创高质量发展新局面,以过硬成绩向建党 100 周年献礼!

名词解释:

1. 两站三中心:企业博士后工作站、企业院士工作站;工程技术研究中心、企业技术中心、工程研究中心。

2. 抗疫专项和专用再贷款再贴现:2020年1月31日,中国人民银行发放3000亿元额度的专项再贷款,每月再贷款发放利率在上月一年期贷款市场报价利率基础上减少250个基点,支持全国性重点医用物品和重点生活物资的重点企业生产。2020年2月26日,为支持中小微企业有序复工复产,中国人民银行增加再贷款、再贴现专用额度5000亿元,下调支农再贷款、支小再贷款3个月、6个月、1年期再贷款利率至2.2%、2.4%、2.5%。

3. 五证联发:同时核发建设用地规划许可证、建设工程规划许可证、图审合格证、建筑工程施工许可证、不动产权证。

4. 两断三清:在关停化工企业中,主要生产装置必须断水、断电,企业原料、设备、场地必须清理到位。

5. “1+4”:在基层社会治理模式中,推行党建引领+审批服务、综合执法、指挥调度、网格管理。

6. 四水产业:水稻、水产、水禽和水生蔬菜。

7. 东部“两园”:在城东片区,实施金湖天使水镇文旅康养产业园和金湖天使东郡高效农业产业园。
8. 共性工厂:针对包装印刷、家具制造、机械制造、建材喷涂等中小企业,通过建立专业工厂,推动涂装、有机溶剂、活性炭使用等特定加工环节集中生产,实现同类污染物集中处理。
9. 城市污水处理提质增效精准攻坚“333”行动:“三消除”,消除黑臭水体,消除污水直排口,消除污水收集管网覆盖空白区;“三整治”,整治工业企业排水,整治“小散乱”排水,整治阳台和单位庭院排水;“三提升”,提升城镇污水处理综合能力,提升新建污水管网质量管控水平,提升污水管网检测修复和养护管理水平。
10. 四个不摘:摘帽不摘责任、摘帽不摘帮扶、摘帽不摘政策、摘帽不摘监管。
11. 四清四无:在禁捕退捕工作中,重点水域实现“清船、清网、清江、清湖”和“无渔船、无网具、无渔民、无捕捞生产”。
12. 三整合:在基层社会治理中,整合基层审批、服务、执法力量,构建简约高效的基层管理体制。

2020年金湖县国民经济和社会发展统计公报

2020年,全县上下以习近平新时代中国特色社会主义思想为指导,全面贯彻党的十九大和十九届二中、三中、四中、五中全会精神,扎实推进“六稳”工作,全面落实“六保”任务,统筹疫情防控和经济社会发展,高水平全面建成小康社会取得决定性成就,在市高质量跨越发展考核中,蝉联第一,再次被评为江苏省推进高质量发展先进县。

一、综合

综合实力迈上新台阶。全县实现地区生产总值337.03亿元,比上年增长3.2%。其中,第一产业增加值47.03亿元,比上年增长1.6%;第二产业增加值133.65亿元,增长3.4%;第三产业增加值156.35亿元,增长3.4%。全县三次产业结构比为13.9:39.7:46.4,二三产业占GDP比重达86.1%。人均GDP突破10万元大关,达到108387元。

保稳市场主体活力。随着商事制度改革的深化,全年新增私营企业1309家;新发展个体工商户2814户,累计私营企业9950家、累计个体工商户20071家。全年申报规模企业108家,其中工业45家、贸易32家、服务业18家、建筑业7家、房地产6家。2020年底,全县规模企业535家,其中工业291家、贸易110家、服务业78家、建筑业32家和房地产24家。城镇化水平逐年提高。2020年末,全县户籍人口34.24万人;人口出生率5.3‰,人口死亡率8.4‰,人口自然增长率-3.1‰。常住人口是28.95万人,城镇化率是61.3%,15岁以上年龄人口平均受教育年限是9.3年。

二、农林牧渔业

乡村振兴成果丰硕。2020年,全县实现农林牧渔业总产值82.64亿元,增长5.4%,实现农林牧渔业增加值49.24亿元,可比价增长2.0%。全年粮食总产量达57.02万吨,比上年增加0.28万吨,增长0.5%。其中,夏粮总产21.19万吨,增长3.0%;秋粮

主要农副产品产量情况

产品名称	计量单位	产量	比上年增长(%)
粮食	万吨	57.02	0.5
油料	万吨	0.47	9.3
#油菜籽	万吨	0.46	12.2
生猪存栏	万头	7.88	490
生猪出栏	万头	9.21	106
家禽存栏	万只	138.27	-11.3
家禽出栏	万只	287.86	-14.9
禽蛋	万吨	0.93	12.0

总产 35.83 万吨,下降 0.9%。油料产量稳定,播种面积 1703 公顷,单产达 183.5 公斤,总产 0.47 万吨。在乡村振兴,保供给的推动下,全年累计出栏肉猪 9.21 万头,增长 1.06 倍,年末生猪存栏 7.88 万头,增长 4.9 倍。受疫情影响,家禽累计出栏 287.86 万只,下降 14.9%;年末家禽存栏 138.27 万只,下降 11.3%。

现代农业稳产增效。新增高标准农田 5.3 万亩,新发展设施农业 7200 亩、设施渔业 6000 亩,创成省级园艺作物标准园 1 个、主题创意园 2 个。新建万头以上生猪养殖场 3 个,大中型规模生猪养殖比重达 81%。培育省级农业龙头企业 1 家、市级 2 家。

三、工业和建筑业

全县规模以上工业实现总产值 296.19 亿元,同比增长 9.3%,全市排名第二。实现工业增加值 114.13 亿元,增长 3.8%,高质量考核指标制造业增加值占 GDP 比重 32.1%,全市第三。2020 年规模以上工业实现应税开票 259.05 亿元,同比增长 6.4%。工业用电量 9.12 亿千瓦时,同比增长 2.2%。全部工业入库税金 12.6 亿元,增幅 14.3%。

全年建筑业增加值 19.58 亿元,增长 1.2%。全县建筑业注册地总专包企业总产值完成 98.34 亿元,同比增长 11.0%,年末全县拥有资质建筑企业 32 家。

四、固定资产投资

2020 年,全县亿元竣工重点项目 53 个,其中超 10 亿元项目 4 个、超 5 亿元项目 5 个、超 3 亿元项目 5 个。全县规模以上固定资产投资完成 146.36 亿元,同比下降 11.0%,降幅比一季度收窄 14.8 个百分点。民间投资占固定资产投资 93.6%。其中:项目投资同比下降 13.4%;房地产开发投资同比增长 16.3%。2020 年,全县规模以上工业投资完成 98.61 亿元,同比下降 19.7%,降幅比一季度收窄 30.1 个百分点。高技术产业投资占比为 10.3%。

五、国内贸易和旅游业

2020 年,全县实现社会消费品零售总额 120.4 亿元,同比增长 1.6%。2020 年,限上批发业实现销售额 31.35 亿元,同比增长 24.0%;限上零售业完成销售额 7.38 亿元,同比增长 7.8%;限上住宿业实现销售额 0.89 亿元,同比增长 4.0%;限上餐饮业实现销售额 1.83 亿元,同比增长 18.5%。

全域旅游能级增强。完成全域旅游发展规划,全域旅游集散中心投入使用,创成国家 4A 级景区 2 个、3A 级景区 1 个,一批旅游新兴业态建成开放。荷花荡水漾年华水上乐园、水上航线等新项目,先后建成对游客开放,赏荷旺季累计接待游客超 50 万人次;水上森林新增森林拓展、萌宠园等一批新的体验项目;白马湖国家乡村旅游重点村渔乐湾、精品渔宿等提升项目稳步推进;总投资均超 10 亿元的芦湾景区、马草滩 PPP 项目,正在开展前期工作。

六、开放型经济

全年进出口总额 4.8 亿美元,同比增长 1.7%。其中,出口 4.34 亿美元,同比下降 6.5%,进口 0.46 亿美元,同比增长 4.8 倍。注册到账外资 1.28 亿美元,同比下降 2.3%。

进出口贸易、外商投资情况

指标	总量(亿美元)	比上年增长(%)
进出口总值	4.8	1.7
进口	0.46	513
出口	4.34	6.5
外商直接投资	1.28	-2.3

七、交通、邮政电信业

交通建设成效明显。宁淮铁路金湖站获批变更为高架站,金湖东侧连淮扬镇高铁界首站(高邮北站)建成通车,开通连淮扬镇高铁高邮北站公交专线。通用机场完成主体工程。完成内河航道网规划,金宝航道纳入省干线航道网规划。420 省道金湖段通过交工验收,三河渡大桥建成通车。实现城市公交、城乡公交、镇村公交、旅游公交四位一体的公交网络,将景区、农村、乡镇、城区全线节点打通。航道规模等级不断提升,全县航道里程达 140.3 公里。目前金湖县航道沿线港口码头 8 个,年吞吐量约 500 万吨。

信息化水平不断提升。建成并投入使用 5G 基站 155 个。全县邮政业务网点 25 个,全年邮政业务收入达 0.99 亿元。固定电话用户 5.34 万户、移动电话用户 28.42 万户、互联网用户 8.02 万户,信息化水平迈上新台阶。

八、财政、金融

全年实现财政总收入 38.73 亿元,比上年增长 5.1%。其中:一般公共预算收入 23.54 亿元,比上年增长 4.7%,税收占比 81.7%;全年一般公共预算支出 49.48 亿元,比上年增长 3.5%,其中,社会保障和就业支出 7.39 亿元,增长 12.5%;医疗卫生与计划生育支出 4.63 亿元,增长 14.4%。年末全县金融机构人民币存款余额 326.07 亿元,比上年末增长 12.4%,比年初新增 36.08 亿元;人民币贷款余额 289.71 亿元,比上年末增长 11.4%,比年初新增 29.66 亿元。

九、科学技术和教育

科技创新实力进一步增强。2020 年,有效国家高新技术企业数达 111 家,每万家企业法人中高新技术企业数指标考核全市第一。规上工业企业中有研发活动企业数占比 63.3%;研发投入强度 2.7%。技术合同成交额 3.74 亿元。外国高端人才和专业人才来华工作人数 5 人。成立“金湖智创党员志愿服务队”,对全县规上工业企业实行网格化管理,推行“点单式”服务新模式。助力企业转型升级。以科技镇长团为桥梁纽带,引导企业与知名高校、科研院所交流合作。促成南京邮电大学与杰克仪表共建实习实践基地,江南大学与杰创科技、南京工程学院与金卫机械等签订产学研合作项目 6 项。积极协调工信和财政部门,简化资金拨付流程,提升兑付效率。江苏金卫机械设备有限公司获国家科技部“科技助力经济 2020”重点专项扶持。

优化教育资源布局。全县高考中考成绩喜人,省金中连续四年获全市高考质量特等奖,一本人数达 247

人,增长 17%。400 分以上高分人数 5 人。初中总均分、巩固率、合格率排名县(区)前列,2020 年中考特优生比例有所突破,700 分(今年按 690 分统计)以上人数达 198 人。修编教育布局规划,城东幼儿园、实小东校区、外国语城东分校主体竣工,滨湖小学、银涂实验学校投入使用。

十、文化、卫生和体育

建成总投资 10 亿元县文化艺术中心,与苏州新时代文体会展集团达成委托运营协议;县图书馆蝉联国家一级图书馆,总分馆制建设持续推进,先后建成 24 小时“城市书房”“名人书房”和 7 个城区“看看书吧”,实现图书馆总分馆通借通还,全县居民阅读指数达 70.51 点;县文化馆完成国家一级馆创建任务;2020 年底实现人均拥有公共文化服务设施面积达 0.429 平方米;完善三级公共文化服务阵地“建管用”机制。

打赢新冠疫情防控阻击战。成立县疫情防控指挥部,下设 1 办及 8 个应急工作小组,县统计局抽调 5 名精干力量,参与县疫情防控指挥部办工作,助力复工复产和经济恢复。县人民医院发热门诊综合楼主体竣工、实训楼开工建设,银涂医养一体化中心全面建成,基本公共卫生服务项目增至 19 大类 61 项,国家卫生县城通过复审。

年末全县拥有卫生机构 16 个,其中:综合医院 2 个、卫生院 10 个,妇幼保健院 1 个、专科疾病防治院(所、站)1 个、疾病预防控制中心(防疫站)1 个、卫生监督所 1 个。全县卫生机构床位数 1481 张,卫生技术人员 1722 人,其中:执业(助理)医师 561 人,注册护士 753 人。

体育事业特色鲜明。截止十三五末,全县的体育场地面积已从 2015 年的人均 1.95 平方米到现在的人均 2.68 平方米。成功举办全国青少年蹦床锦标赛。新建 9 个体育公园,其中市级 1 个、县级 2 个、街道级 6 个,新建了 2 个 11 人制标准足球场,文体广场和多功能运动场建设覆盖各镇、街道,共建健身步道 72 公里,投放篮球架 5 副、健身路径 31 套、笼式足球场 2 个、多功能运动场 2 个、新建文明主题公园 1 个、健身园 5 个。办好象棋棋王赛等省、市品牌赛事,举办近百场群众体育活动,体育馆每天免费对外开放 8 小时,基本满足大多数健身爱好者的需求。

十一、环境保护和公共安全

生态环境质量明显改善。完成大气重点治理项目 262 个,建成大气自动监测站 7 个。深入落实河(湖)长制,实施高邮湖退圩还湖一期工程,恢复湖面 9515 亩,重点水域全面实施禁捕退捕,获评市级样本河道 3 条。万盛新材料、黄金地肥业实现“两断三清”关闭退出。2020 年,空气质量优良天数 307 天,PM2.5 平均浓度 34 微克/立方米,达“十三五”时期最好水平。地表水省考以上断面达到或优于Ⅲ类水质比例达 100%。

社会治理成效显著。纵深推进扫黑除恶专项斗争,建成县镇村三级网格化服务管理中心,城区专职网格员配备率达 100%。健全多元化矛盾纠纷化解机制,信访案件办结率 100%,连续 3 年获评省信访工作“三

无县”。抗旱抗台抗洪工作获省表彰。

十二、人民生活和社会保障

城乡居民增收稳定。全县居民人均可支配收入 31461.1 元,增长 4.9%;其中,工资性收入 21071.7 元,增长 4.2%;经营净收入 4883.8 元,增长 2.7%;财产净收入 1632.9 元,增长 6.7%;转移净收入 3872.8 元,增长 11.7%。城镇居民人均可支配收入 40970.7 元,增长 3.3%;农村居民人均可支配收入 21692.1 元,比上年增长 6.3%;农村居民人均可支配收入增幅比城镇居民人均可支配收入高 3 个百分点,城乡居民收入比为 1.89 : 1。

2020 年城镇居民人均消费性支出 22835 元,比上年下降 1.5%,恩格尔系数为 31%。

全年农村居民人均生活消费支出 16023 元,比上年下降 3.8%;恩格尔系数 32.9%。完成 18 个农村集中居住点和 4 个城区集中居住点规划设计,开工建设农房项目 17 个,提升改造保留村庄 12 个,竣工交付 11 个,创成省级示范项目 2 个、省级特色田园乡村 1 个,搬迁农村群众 21482 户。农村人居环境整治工作获省政府督查激励。2020 年,代表淮安市接受省农房改善现场会观摩,获充分肯定。

筑牢社会保障防线。社保综合覆盖率达 98.5%,全年新增各类参保 1.63 万人次。企业职工养老保险参保 7.22 万人,工伤保险参保 4.35 万人,失业保险参保 3.73 万人,机关事业单位养老保险参保 0.74 万人,城乡居民养老保险参保 7.15 万人,社会保障卡持卡人数 31.93 万人,发放各类待遇 11.78 亿元,各项社会保险待遇按时足额发放率和社会化发放率均达 100%。城乡居民医保并轨运行,报销比例达 70%以上。城乡居民基础养老金最低标准统一提高到每月 160 元。最低工资标准提高到每月 1620 元,较 2016 年增加 220 元每月。城乡低保、残疾人生活补贴标准均提高至每人每月 645 元。全面落实稳就业政策措施,城镇登记失业率 1.68%。

备注:部分数据为快报数,因统计口径调整,较上年不具可比性。

城镇居民人均消费支出情况

指标	人均消费性支出(元)	比上年增减(%)
人均消费性支出	22835	-1.5
食品	7078	2.8
衣着	1607	-5.2
居住	5792	8.1
生活用品及服务	1843	7.4
交通和通信	1586	-3.2
教育文化娱乐服务	3175	-25.2
医疗保健	1506	6.8
其他商品与服务	248	8

农村居民人均消费支出情况

指标	人均消费性支出(元)	比上年增减(%)
人均消费性支出	16023	-3.8
食品	5271	3.7
衣着	883	-7.3
居住	3117	1.5
生活用品及服务	1353	2.5
交通和通信	1760	-6.6
教育文化娱乐服务	2301	-20.4
医疗保健	1182	-7.6
其他商品与服务	156	-12.8

1

综合 核算

ZONG HE HE SUAN

基 本 情 况

	单位	2019 年	2020 年
农林场圃	个	7	7
县辖镇	个	5	5
县辖街道	个	3	3
社区居民委员会	个	45	45
村民委员会	个	99	99
村民小组	个	817	851
总户数	户	123762	123167
其中:乡村户数	户	79093	78863
总人口	人	345865	342410
其中:乡村人口	人	245484	244859
农村实有从业人员	个	129505	128809
土地总面积	平方公里	1393.86	1393.86
其中:水面面积	平方公里	420.08	420.08

社会经济发展主要指标(一)

	单位	1990年	2000年	2010年	2019年	2020年	2020年比 2019年增减%
总户数	户	96674	124006	130065	123762	123167	-0.5
总人口(公安户籍数)	人	339662	355229	359355	345865	342410	-1.0
# 城镇人口	人	51310	85634	112761	188299	191828	1.9
出生人数	人	5777	2615	2492	2267	1819	-19.8
出生率	‰	17.09	7.36	6.9	6.53	5.31	减少 1.22 个百分点
死亡人数	人	2170	2276	6952	2825	2881	2.0
死亡率	‰	6.42	6.41	19.3	8.13	8.41	减少 0.28 个百分点
人口自然增长率	‰	10.67	0.95	-12.4	-1.61	-3.10	减少 1.49 个百分点
地区生产总值	万元	59124	221400	985500	3251200	3370300	3.7
第一产业	万元	30713	84000	169400	443800	470300	6.0
第二产业	万元	15463	61200	431600	1353900	1336500	-1.3
# 工业	万元	10824	53100	373800	1171200	1141300	-2.6
第三产业	万元	12948	76200	384500	1453500	1563500	7.6
人均地区生产总值	元	1750	6263	30230	97736	108387	10.9
工农业总产值	万元	116643	331977	2668634	3677681	4123990	12.1
农林牧渔业总产值	万元	49951	98620	317094	783974	826388	5.4
农业产值	万元	26554	38900	179578	401429	430000	7.1
林业产值	万元	1559	5010	11750	16597	17450	5.1

社会经济发展主要指标(二)

	单位	1990年	2000年	2010年	2019年	2020年	2020年比 2019年增减%
牧业产值	万元	13210	20710	45453	64819	76000	17.2
渔业产值	万元	6713	34000	69834	269721	267078	-1.0
农林牧渔服务业产值	万元	1915	-	10479	31408	35860	14.2
粮食总产量	万吨	32.84	32.37	49.24	56.76	57.02	0.5
夏 粮	万吨	8.52	9.09	18.78	20.58	21.09	2.5
秋 粮	万吨	24.32	23.28	30.46	36.18	35.83	-1.0
油料总产量	吨	12111	11233	8231	4590	4687	2.1
棉花总产量	吨	1226	3766	-	-	-	-
水产品产量	吨	14398	46850	48668	46238	54300	17.4
蚕茧产量	吨	1265	1796	-	-	-	-
当年出栏肉猪	万头	15.04	14.28	10.95	4.48	9.21	105.6
生猪年末存栏	万头	15.83	12.79	8.18	1.25	7.88	530.4
三禽饲养量	万只	521.5	598	504.5	494.38	426.13	-13.8
工业总产值	万元	66692	233357	2351540	2893707	3297602	14.0
# 规模以上工业	万元	55628	140844	2181054	2665104	2967842	11.4
规模以上工业主营业务收入	万元	37860	131060	2116663	2495851	2809087	12.6
规模以上工业利税总额	万元	3168	11539	124181	249935	194644	22.8

社会经济发展主要指标(三)

	单位	1990年	2000年	2010年	2019年	2020年	2020年比 2019年增减%
# 利润	万元	846	4756	80674	91414	115255	-38.7
邮政业务总量	万元	-	680.07	3210	8205	9852	20.1
电信业务收入	万元	-	3930	6490	7477	7715	3.2
规模以上固定资产投资	万元	2793	34076	528829	1647846	1463552	-11.2
在岗职工年末人数	人	37800	31322	28080	22021	17502	-20.5
在岗职工工资总额	万元	6151	23542	81278	168558	136236	-19.2
职工平均工资	元	1625	7509	29372	76544	77840	1.7
城镇居民人均可支配收入	元	-	-	16730	39677	40971	3.3
农村居民人均可支配收入	元	701	3351	7782	20414	21692	6.3
社会消费品零售总额	万元	22870	84005	376764	1185067	1204028	8.5
实际利用外资	万美元	-	565	12969	12803	12509	-2.3
金融机构存款余额	万元	24600	160660	931361	2899869	3260714	12.4
居民储蓄余额	万元	17625	109935	517219	1798151	2148173	19.5
金融机构贷款余额	万元	37194	143114	719662	2600528	2897115	11.4
财政总收入	万元	3906	16450	180808	368333	387275	5.1
地方财政收入	万元	1914	8894	87529	224828	235398	4.7
财政支出	万元	3600	14822	193982	625293	695364	11.2

地区生产总值

(当年价格)

单位:亿元

	2019 年	2020 年		增减%	可比价 增速%
		绝对数	构成(%)		
地区生产总值	325.12	337.03	100.0	3.7	3.2
第一产业	44.38	47.03	14.0	6.0	1.6
第二产业	135.39	133.65	39.7	-1.3	3.4
第三产业	145.35	156.35	46.4	7.6	3.4
按人口平均的地区生产总值(元)	97736	108387	-	10.9	-

按支出法计算的地区生产总值

单位:亿元

	按当年价格计算		
	2019 年	2020 年	增减%
支出法地区生产总值	325.12	337.03	3.7
一、最终消费支出	156.06	165.87	6.3
居民消费支出	101.44	110.09	8.5
城镇居民	53.76	58.67	9.1
农村居民	47.68	51.42	7.8
政府消费支出	54.62	55.78	2.1
二、资本形成总额	162.56	164.52	1.2
固定资本形成总额	154.43	156.24	1.2
存货增加	8.13	8.28	1.8
三、货物和服务净流出	6.5	6.64	2.2

按收入法计算的地区生产总值(一)

单位:亿元

	增加值	劳动者 报 酬	生产税 净 额	固定资 产 折 旧	营业盈余
地区生产总值	337.03	183.28	36.08	40.31	77.36
农、林、牧、渔业	49.24	39.23	-0.83	1.83	9.01
农业	29.99	24.67	-0.83	1.20	4.95
林业	1.41	0.96	0.00	0.08	0.37
畜牧业	3.70	3.08	0.00	0.10	0.52
渔业	11.93	9.01	0.00	0.36	2.56
农、林、牧、渔服务业	2.21	1.51	0.00	0.09	0.61
工业	114.13	51.50	24.79	9.52	28.32
制造业	108.19	48.11	23.96	9.52	26.60
# 金属制品、机械和设备修理业	0.06	0.06	0.00	0.00	0.00
电力、燃气及水的生产和供应业	5.94	3.39	0.83	0.00	1.72
建筑业	19.58	12.13	3.98	0.61	2.86
批发和零售业	17.42	5.86	1.29	1.50	8.77
批发业	12.48	2.66	0.82	1.10	7.90
零售业	4.94	3.20	0.47	0.40	0.87
交通运输、仓储和邮政业	4.42	1.68	0.29	0.47	1.98
住宿和餐饮业	4.25	2.99	0.08	0.47	0.71
住宿业	1.53	0.71	0.02	0.24	0.56
餐饮业	2.72	2.28	0.06	0.23	0.15
信息传输、软件和信息技术服务业	7.18	2.52	0.42	0.98	3.26
电信、广播电视和卫星传输服务	4.26	1.48	0.28	0.49	2.01

按收入法计算的地区生产总值(二)

单位:亿元

	增加值	劳动者 报 酬	生产税 净 额	固定资 产 折 旧	营业盈余
软件和信息技术服务业	2.92	1.04	0.14	0.49	1.25
金融业	18.54	10.90	3.36	2.21	2.07
货币金融服务	16.56	10.24	3.32	1.89	1.11
保险业	1.62	0.43	0.04	0.27	0.88
其他金融业	0.36	0.23	0.00	0.05	0.08
房地产业	16.64	5.21	1.50	7.37	2.56
房地产开发经营业	2.38	0.24	0.62	0.05	1.47
物业管理、中介服务业和其他房地产活动	8.67	4.97	0.88	1.73	1.09
自有房地产经营活动	5.59	0.00	0.00	5.59	0.00
租赁和商务服务业	16.08	4.31	0.79	2.92	8.06
租赁业	0.78	0.39	0.14	0.11	0.14
商务服务业	15.30	3.92	0.65	2.81	7.92
科学研究和技术服务业	7.68	4.00	0.17	0.57	2.94
水利、环境和公共设施管理业	6.15	3.05	0.01	2.27	0.82
居民服务、修理和其他服务业	11.72	6.68	0.22	1.39	3.43
教育	10.17	7.96	0.00	1.82	0.39
卫生和社会工作	5.88	3.76	0.00	0.51	1.61
文化、体育和娱乐业	3.93	2.45	0.00	1.25	0.23
公共管理、社会保障和社会组织	24.02	19.05	0.01	4.62	0.34
第一产业	47.03	37.72	-0.83	1.74	8.40
第二产业	133.65	63.57	28.77	10.13	31.18
第三产业	156.35	81.99	8.14	28.44	37.78

分镇(街道)地区生产总值(一)

	地区生产总值(万元)				
	合 计	第一产业	第二产业	# 工业	第三产业
合 计	1784337	360396	743233	700108	680708
黎城街道	280382	14854	146490	139413	119038
戴楼街道	160324	22949	71810	67795	65565
金北街道	236168	39520	129309	120110	67339
金南镇	163177	36577	58829	53023	67771
塔集镇	300129	75580	115389	106796	109160
银涂镇	306531	73825	130396	122472	102310
前锋镇	160115	50049	44802	42787	65264
吕良镇	177512	47042	46208	45712	84262

分镇(街道)地区生产总值(二)

	三次产业所占比重(%)			
	第一产业	第二产业	# 工业	第三产业
合 计	20.2	41.7	39.2	38.1
黎城街道	5.3	52.2	49.7	42.5
戴楼街道	14.3	44.8	42.3	40.9
金北街道	16.7	54.8	50.9	28.5
金南镇	22.4	36.1	32.5	41.5
塔集镇	25.2	38.4	35.6	36.4
银涂镇	24.1	42.5	40.0	33.4
前锋镇	31.3	28.0	26.7	40.7
吕良镇	26.5	26.0	25.8	47.5

2020 年本期登记企业、个体工商户情况

单位:户

	合计	企业	国有、集体 及 国 有 控股企业	私营企业	个体工商户	农民专业 合 作 社
合计	5636	1499	146	1353	4125	12
第一产业	161	22	7	15	129	10
第二产业	684	561	44	517	123	
第三产业	4791	916	95	821	3873	2
农、林、牧、渔业	180	27	9	18	141	12
# 农、林、牧、渔专业及辅助性活动	19	5	2	3	12	2
采矿业	1				1	-
制造业	329	255	11	244	74	-
# 金属制品、机械和设备修理业	15	2		2	13	-
电力、热力、燃气及水生产和供应业	3	2	1	1	1	-
建筑业	366	306	32	274	60	-
批发和零售业	2768	262	24	238	2506	-
交通运输、仓储和邮政业	140	33	2	31	107	-
住宿和餐饮业	519	18	4	14	501	-
信息传输、软件和信息技术服务业	160	56	2	54	104	-
金融业	4	4	1	3		-
房地产业	35	34	11	23	1	-
租赁和商务服务业	532	234	13	221	298	-
科学研究和技术服务业	219	211	30	181	8	-
水利、环境和公共设施管理业	3	3	1	2		-
居民服务、修理和其他服务业	283	16		16	267	-
教育	30	10	1	9	20	-
卫生和社会工作	4	1		1	3	-
文化、体育和娱乐业	39	22	4	18	17	-
其他	21	5		5	16	-

2020 年企业、个体工商户期末实有情况

单位：户

	合计	企业	国有、集体 及国有 控股企业	私营企业	个体工商户	农民专业 合作社
合计	32571	9980	1072	8908	21792	799
第一产业	1924	209	31	178	1333	382
第二产业	5120	4162	230	3932	958	
第三产业	25527	5609	811	4798	19501	417
农、林、牧、渔业	2520	254	40	214	1467	799
# 农、林、牧、渔专业及辅助性活动	596	45	9	36	134	417
采矿业	5	0	0		5	-
开采专业及辅助性活动	4				4	-
制造业	4134	3237	91	3146	897	-
# 金属制品、机械和设备修理业	95	19	7	12	76	-
电力、热力、燃气及水生产和供应业	36	29	21	8	7	-
建筑业	1044	915	125	790	129	-
批发和零售业	15065	2287	252	2035	12778	-
交通运输、仓储和邮政业	1379	260	54	206	1119	-
住宿和餐饮业	2517	66	8	58	2451	-
信息传输、软件和信息技术服务业	428	228	51	177	200	-
金融业	123	121	97	24	2	-
房地产业	263	213	53	160	50	-
租赁和商务服务业	1515	836	100	736	679	-
科学研究和技术服务业	1261	1200	136	1064	61	-
水利、环境和公共设施管理业	45	32	14	18	13	-
居民服务、修理和其他服务业	1850	140	14	126	1710	-
教育	122	52	3	49	70	-
卫生和社会工作	36	8	1	7	28	-
文化、体育和娱乐业	195	97	12	85	98	-
其他	33	5	0	5	28	-

分镇、街道主要经济指标排名

	地区 生产 总值	排名	规模以 上工业 产值	排名	工业 用电量	排名	农林 牧渔业 总产值	排名	财政 总收入	排名	农村居民 人均可 支配收入	排名
黎城街道	280382	3	319607	2	0.46	4	31912	8	47139	1	32952	1
戴楼街道	160324	7	249384	4	0.60	2	44257	7	15510	5	27763	2
金北街道	236168	4	260774	3	0.55	3	76323	5	17347	4	23400	7
金南镇	163177	6	101828	7	0.32	5	60174	6	7969	6	23736	3
塔集镇	300129	2	234826	5	0.16	6	129646	1	23139	2	23368	8
银涂镇	306531	1	559194	1	1.40	1	128293	2	21159	3	23433	6
前锋镇	160115	8	132107	6	0.10	7	88793	3	6121	8	23651	4
吕良镇	177512	5	93496	8	0.05	8	82676	4	6183	7	23508	5

主要经济指标与省市对比

	单位	全省	全市	金湖
土地面积	平方公里	107217	10030	1394
年末常住人口	万人	8477.3	455.9	28.95
地区生产总值	亿元	102718.98	4025.37	337.03
第一产业增加值	亿元	4536.72	409.7	47.03
第二产业增加值	亿元	44226.43	1630.98	133.65
第三产业增加值	亿元	53955.83	1984.69	156.35
一般公共预算收入	亿元	9058.99	264.21	23.54
社会消费品零售总额	亿元	37086.06	1675.85	120.40
进出口总额	亿美元	6427.75	49.85	4.80
# 出口总额	亿美元	3962.83	34.31	4.34
实际外商直接投资	亿美元	283.84	10.80	1.25
金融机构存款年末余额(人民币)	亿元	172580	4852	326.07
金融机构贷款年末余额(人民币)	亿元	154523	4631	289.71
人均地区生产总值	元	121231	87507	108387
人均公共财政预算收入	元	10692	5744	7570
居民人均可支配收入	元	43390	31619	31461
城镇居民人均可支配收入	元	53102	40318	40971
农村居民人均可支配收入	元	24198	19730	21692

备注:省市数据为快报数。

2

农村经济

NONG CUN JING JI

农业主要指标(一)

	单位	2019年	2020年	增减%
农村劳动力	万人	12.95	12.88	-0.5
农业机械总动力	万千瓦	76.37	78.37	2.6
化肥施用实物量	吨	69868	71627	2.5
化肥施用折纯量	吨	25139	25942	3.2
农村用电量	万千瓦小时	25129	25153	0.1
有效灌溉面积	万亩	49.6	66.2	33.5
农林牧渔业总产值(现行价格)	万元	783974	826388	5.4
农业产值	万元	401429	430000	7.1
林业产值	万元	16597	17450	5.1
牧业产值	万元	64819	76000	17.2
渔业产值	万元	269721	267078	-1.0
农林牧渔服务业	万元	31408	35860	14.2
农作物播种面积	万亩	122.32	123.73	1.2
粮食播种面积	万亩	111.9	113.1	1.1
棉花播种面积	万亩	-	-	-

农业主要指标(二)

	单位	2019 年	2020 年	增减%
油料播种面积	万亩	2.54	2.55	0.4
粮食产量	吨	567551	570177	0.5
棉花产量	吨	-	-	-
油料产量	吨	4590	4687	2.1
大牲畜年末头数	头	100	-	-
其中:牛年末头数	头	100	-	-
猪年末存栏数	万头	1.25	7.88	530.4
猪出栏数	万头	4.48	9.21	105.6
三禽年末存栏数	万只	155.98	138.27	-11.4
三禽出栏数	万只	338.40	287.86	-14.9
禽蛋产量	万吨	0.83	0.93	12.0
羊年末存栏数	万只	0.25	0.07	-71.6
水产品产量	万吨	4.62	5.43	17.5

分镇农、林、牧、渔业总产值

(按现行价格计算)

单位:万元

	合 计	农 业	林 业	牧 业	渔 业	农林牧渔 服务业
合 计	642074	364399	16725	72433	165805	22712
黎城街道	31912	17205	926	10648	1582	1551
戴楼街道	44257	26502	2223	12061	1495	1976
金北街道	76323	51115	1102	11611	9816	2679
金南镇	60174	38506	3170	8380	7512	2606
塔集镇	129646	66427	2198	8986	48969	3066
银涂镇	128293	62245	3207	8244	50426	4171
前锋镇	88793	51106	1368	6009	28041	2269
吕良镇	82676	51293	2531	6494	17964	4394

农林牧渔业增加值

单位:万元

	合计	农林牧渔业小计	农业	林业	牧业	渔业	农林牧渔服务业
一、农林牧渔总产值（当年价格）	826388	790528	430000	17450	76000	267078	35860
二、农林牧渔业中间消耗	339227	325735	130111	3300	39045	153279	13492
（一）中间物质消耗	-	303881	112781	2865	38252	149983	-
（二）对非物质生产部门的劳务支出	-	21854	17330	435	793	3296	-
三、农林牧渔业增加值	487161	464793	299889	14150	36955	113799	22368
（一）固定资产折旧	18263	-	-	-	-	-	-
（二）劳动者报酬	387137	-	-	-	-	-	-
（三）生产税净额	-8347	-	-	-	-	-	-
其中：生产补贴	8347	-	-	-	-	-	-
（四）营业盈余	90108	-	-	-	-	-	-

农村组织、劳动力、耕地情况(一)

	社区居委会 (个)	农业组 (个)	村民委员会 (个)	村民小组 (个)	乡村户数 (户)	乡村人口 (人)	乡村实有 从业人员 (人)
合 计	45	168	99	851	78863	244859	128809
黎城街道	18	77	-	-	7409	23448	12551
戴楼街道	5	19	6	81	5412	20831	11004
金北街道	4	17	13	109	7934	27061	12948
金南镇	4	12	15	120	10565	30535	17877
塔集镇	6	15	18	147	15251	42626	19697
银涂镇	5	17	20	149	15031	44204	21341
前锋镇	-	-	12	122	7112	24829	14612
吕良镇	3	11	15	123	10149	31325	18779
其他	-	-	-	-	-	-	-

农村组织、劳动力、耕地情况(二)

	1、农林 牧渔业 从业人员 (人)	其中： 种植业 从业人员 (人)	2、工业 从业人员 (人)	3、建筑业 从业人员 (人)	4、其他 从业人员 (人)	年末实有 耕地 (亩)	常年蔬菜 耕地面积 (亩)
合 计	42826	34256	36804	23976	25203	750152	22916
黎城街道	1158	866	3939	2745	4709	26228	2491
戴楼街道	2836	2211	3869	2338	1961	69006	2507
金北街道	6202	3820	2704	2679	1363	100018	2561
金南镇	6702	5768	4192	3571	3412	81386	2986
塔集镇	7509	5439	4063	4692	3433	90626	3702
银涂镇	5704	3725	8196	3816	3625	110043	3581
前锋镇	6212	4801	4342	2179	1879	91177	1104
吕良镇	6503	7626	5499	1956	4821	100783	3578
其他	-	-	-	-	-	80885	406

农业主要产品生产情况(一)

单位:亩、公斤、吨

	农作物总 播种面积	一、粮食作物合计			(一)夏收粮食			1、夏收谷物			其中:小麦			2、蚕豌豆		
		面积	亩产	总产	面积	亩产	总产	面积	亩产	总产	面积	亩产	总产	面积	亩产	总产
合计	1237268	1130950	504	570177	532950	398	211898	528359	400	211056	528359	400	211056	4591	183	842
黎城街道	42571	35075	499	17510	17172	398	6826	17007	400	6796	17007	400	6796	165	183	30
戴楼街道	99306	90361	504	45557	41400	396	16398	40906	399	16309	40906	399	16309	494	181	89
金北街道	178692	167752	499	83690	84392	399	33665	83579	401	33516	83579	401	33516	813	184	149
金南镇	139990	127141	506	64319	58627	397	23292	58101	399	23196	58101	399	23196	526	182	96
塔集镇	139639	113802	506	57584	51275	397	20367	50742	399	20269	50742	399	20269	533	184	98
银涂镇	171968	158668	503	79885	73558	398	29284	72748	401	29136	72748	401	29136	810	182	148
前锋镇	179228	169561	509	86330	78862	398	31426	78311	400	31324	78311	400	31324	551	186	102
吕良镇	178618	168062	507	85253	77708	396	30811	77009	398	30681	77009	398	30681	699	187	130
宝应湖	79967	73763	495	36538	36972	397	14667	36972	397	14667	36972	397	14667	-	-	-
复兴圩	21781	21566	503	10857	10684	398	4253	10684	398	4253	10684	398	4253	-	-	-
其他	5508	5199	510	2654	2300	395	909	2300	395	909	2300	395	909	-	-	-

农业主要产品生产情况(二)

单位:亩、公斤、吨

	(二)秋收粮食			1、秋收谷物			(1)稻谷			# 杂交稻			# 粳稻		
	面积	亩产	总产	面积	亩产	总产	面积	亩产	总产	面积	亩产	总产	面积	亩产	总产
合计	598000	599	358279	588000	603	354768	575100	608	349488	305902	603	184463	267124	614	163883
黎城街道	17903	597	10684	17597	602	10591	17397	603	10498	12107	601	7277	5290	609	3221
戴楼街道	48961	596	29159	47666	601	28667	47186	603	28469	38191	602	22991	8995	609	5478
金北街道	83360	600	50025	81648	605	49407	80436	608	48934	69303	606	41998	11131	623	6935
金南镇	68514	599	41027	67466	602	40647	66529	605	40275	50449	604	30472	15660	611	9569
塔集镇	62527	595	37217	60706	602	36557	59672	606	36148	39274	602	23643	20398	613	12505
银涂镇	85110	595	50601	83986	598	50225	80281	607	48728	38647	600	23204	41634	613	25524
前锋镇	90699	605	54904	90180	607	54707	86330	615	53096	16970	603	10233	69360	618	42863
吕良镇	90354	603	54442	89538	604	54104	88056	607	53477	33298	602	20044	54456	611	33267
宝应湖	36791	594	21871	35594	606	21570	35594	606	21570	6494	601	3901	27750	610	16928
复兴圩	10882	607	6604	10770	610	6569	10770	610	6569	-	-	-	10770	610	6569
其他	2899	602	1745	2849	605	1724	2849	605	1724	1169	599	700	1680	610	1024

农业主要产品生产情况(三)

单位:亩、公斤、吨

	# 糯稻			(2)玉米			2、秋收豆类			(1)大豆			(2)杂豆		
	面积	亩产	总产	面积	亩产	总产	面积	亩产	总产	面积	亩产	总产	面积	亩产	总产
合计	2074	551	1142	12900	409	5280	5000	205	1023	4100	208	853	900	189	170
黎城街道	-	-	-	200	467	93	205	207	42	205	208	43	-	-	-
戴楼街道	-	-	-	480	412	198	532	207	110	409	207	85	123	191	23
金北街道	2	526	1	1212	390	473	825	204	168	681	208	142	144	191	28
金南镇	420	557	234	937	397	372	442	204	90	402	209	84	40	189	8
塔集镇	-	-	-	1034	396	409	846	207	175	816	208	170	30	191	6
银涂镇	-	-	-	3705	404	1497	603	202	122	421	210	88	182	190	35
前锋镇	-	-	-	3850	418	1611	213	210	45	113	211	24	100	188	19
吕良镇	302	550	166	1482	423	627	253	209	53	253	207	52	-	-	-
宝应湖	1350	549	741	-	-	-	999	201	202	718	207	149	281	188	53
复兴圩	-	-	-	-	-	-	70	201	14	70	208	15	-	-	-
其他	-	-	-	-	-	-	12	204	2	12	204	2	-	-	-

农业主要产品生产情况(四)

单位:亩、公斤、吨

	3、薯类			二、油料合计			(1)花生			(2)油菜籽			(3)芝麻		
	面积	亩产	总产	面积	亩产	总产	面积	亩产	总产	面积	亩产	总产	面积	亩产	总产
合计	5000	498	2488	25545	183	4687	930	227	211	24000	183	4392	615	137	84
黎城街道	101	505	51	882	188	166	212	222	47	625	181	113	45	133	6
戴楼街道	763	501	382	904	188	170	218	225	49	637	181	115	49	122	6
金北街道	887	507	450	3091	180	556	-	-	-	3045	181	550	46	130	6
金南镇	606	479	290	3988	181	722	139	223	31	3773	180	681	76	132	10
塔集镇	975	497	485	6798	184	1254	-	-	-	6798	184	1254	-	-	-
银涂镇	521	488	254	4519	185	838	-	-	-	4386	187	820	133	135	18
前锋镇	306	497	152	1790	183	328	218	234	51	1334	182	243	238	143	34
吕良镇	563	506	285	1395	181	253	-	-	-	1367	182	249	28	143	4
宝应湖	198	500	99	1924	183	353	143	231	33	1781	180	320	-	-	-
复兴圩	42	500	21	-	-	-	-	-	-	-	-	-	-	-	-
其他	38	500	19	254	185	47	-	-	-	254	185	47	-	-	-

农业主要产品生产情况(五)

单位:亩、公斤、吨

	三、蔬菜 瓜果 面积	(一)蔬菜		(二)瓜类		# 西瓜		四、其他 农作物 面积	1、青饲 料面积	2、其它 面积
		面积	总产	面积	总产	面积	总产			
合计	79116	75616	216865	3500	4768	2160	1810	1657	82	1575
黎城街道	5889	5381	14917	508	967	478	508	725	-	725
戴楼街道	8041	7925	21359	116	156	62	71	-	-	-
金北街道	7563	7563	28205	-	-	-	-	286	-	286
金南镇	8835	8364	32516	471	996	386	319	26	-	26
塔集镇	18924	18485	37995	439	493	387	284	115	-	115
银涂镇	8595	8246	27246	349	625	266	169	186	-	186
前锋镇	7877	7509	22963	368	674	146	129	-	-	-
吕良镇	9161	8785	24373	376	283	150	127	-	-	-
宝应湖	4028	3285	7193	743	294	220	136	252	82	170
复兴圩	203	73	98	130	280	65	67	12	-	12
其他	-	-	-	-	-	-	-	55	-	55

畜牧业生产及渔业产量情况

		单位	2019年	2020年	增减%
当年出栏量	一、猪	万头	4.48	9.21	105.6
	二、羊	万只	0.26	0.12	-53.8
	三、家禽	万只	338.40	287.86	-14.9
期末存栏量	一、猪	万头	1.25	7.88	530.4
	其中:能繁殖母猪	万头	0.16	0.60	275.0
	二、羊	万只	0.25	0.07	-71.6
	三、家禽	万只	155.98	138.27	-11.4
肉类鱼类及其他产量	一、肉类总产量	吨	9324	10528	12.9
	(一)猪	吨	3677	6090	65.6
	(二)羊	吨	29	10	-65.5
	(三)禽肉	吨	5602	4420	-21.1
	(四)其他肉产量	吨	16	8.146	-49.1
	二、禽蛋产量	吨	8350	9305	11.4
	三、渔业产量	吨	46238	54286	17.4
	1、淡水产量	吨	40336	48566	20.4
	2、淡水产量	吨	5902	5720	-3.1

农业机械年末拥有量

	单 位	数 量
农业机械总动力	千瓦	783747
一、动力机械		
大型拖拉机	台/千瓦	3184/271071.6
中小型拖拉机	台/千瓦	6645/121754.6
二、种植业机械		
(一) 耕作机械	台	9285
(二) 种植施肥机械		
1、播种机	台	7137
2、水稻种植机械	台/千瓦	1421/13981.7
(三) 农用排灌机械		
1、排灌动力机械	台/千瓦	-
2、农用水泵	台	9821
3、节水灌溉类机械	套	420
(四) 植保机械		
1、机动喷雾(粉)机	台/千瓦	13441/27989
2、植保无人机	架	275
(五) 收获机械		
1、联合收割机	台/千瓦	3172/189655
2、其他收割机械	台/千瓦	60/2821
三、农副产品加工机械		
农副产品加工动力机械	台/千瓦	1237/16854
农副产品加工作业机械	台	1320
四、畜牧业机械	台/千瓦	3310/15654
五、渔业机械	台/千瓦	20135/69152
六、运输机械		
手持变型运输机	辆/千瓦	-
七、农田基本建设机械	台/千瓦	3660/39870

农村电气化和农业化学化情况(一)

	1、农村用电量 (万千瓦小时)	2、农用化肥施用量(实物量、吨)					
		合计	1、氮肥	# 尿素	2、磷肥	3、钾肥	4、复合肥
合计	25153	71627	39596	31358	4396	680	26955
黎城街道	2012	2852	1236	1173	382	42	1192
戴楼街道	3451	5614	2258	1923	25	45	3286
金北街道	2758	9175	4402	2969	140	93	4540
金南镇	2209	8017	3891	3024	1192	52	2882
塔集镇	3116	11705	7052	5253	1216	95	3342
银涂镇	4564	8017	4026	3175	502	164	3325
前锋镇	1706	7456	4275	3699	101	46	3034
吕良镇	3336	12723	7706	6325	43	69	4905
宝应湖	1376	4422	3562	2864	559	16	285
复兴圩	625	1377	1096	867	193	35	53
其他	-	269	92	86	43	23	111

农村电气化和农业化学化情况(二)

	3、农膜使用量 (公斤)	# 地膜使用量 (公斤)	地膜覆盖面积 (亩)	4、农用柴油 (吨)	5、农药施用量 (公斤)
合计	98577	26893	9539	21823	319414
黎城街道	14839	4136	962	849	17143
戴楼街道	11846	3098	1456	2166	42856
金北街道	12451	3056	865	2410	23491
金南镇	1886	408	336	2164	42051
塔集镇	6928	1828	1364	3362	47647
银涂镇	25706	4869	1256	4789	44537
前锋镇	6282	1052	521	2760	66013
吕良镇	10733	2754	1302	2918	27426
宝应湖	6983	5376	1013	142	8204
复兴圩	923	316	464	263	46
其他	-	-	-	-	-

2020 年度高标准农田建设项目及投资情况统计表

单位:万元、万亩

项目类型	投资			建设任务
	小计	财政资金	自筹资金	建设 高标准农田
合计	9125	9125	-	5.0
前锋镇郑圩片高标准农田建设项目 (财政补助)	1982	1982	-	1.1
戴楼街道楼庄片高标准农田建设项目 (财政补助)	1932.25	1932.25	-	1.0
银涂镇高沈片高标准农田建设项目 (财政补助)	914	914	-	0.5
银涂镇五星片高标准农田建设项目 (财政补助)	911	911	-	0.5
前锋镇淮村片高标准农田建设项目 (财政补助)	555.75	555.75	-	0.3
戴楼街道红岭片高标准农田零散地治理项目 (财政补助)	190	190	-	0.1
黎城街道高标准农田建设项目(财政补助)	890	890	-	0.5
吕良镇高标准农田建设项目(中央预算)	1750	1750	-	1.0

林业生产情况

	单位	2019年	2020年	增减%
一、植树株数	万株	109	73	-33.0
其中：四旁植树	万株	79	53	-32.9
二、成片造林	公顷	548	444	-19
其中：抬田	公顷	0	0	-
三、农田林网	公顷	667	1467	119.9
1、新建	公顷	0	0	-
2、完善	公顷	667	1467	119.9
四、道路绿化	千米	0	0	-
五、林业育苗	公顷	588	619	5.3
生产苗木	万株	1430	558	-61
六、果树面积	公顷	94	105	11.7
总产量	吨	2300	2500	8.7
七、采伐林木	万立方米	3.82	2.83	-25.9
1、集体	万立方米	1.36	0.8	-41.1
2、个人	万立方米	2.46	2.03	-17.5
八、森林覆盖率	%	14.46	14.52	0.41

镇到村主要指标情况(一)

	乡村人口 (人)	乡村实有 从业人员 (人)	粮食产量 (吨)	油料产量 (吨)	农业总产值 (现行价格) (万元)
黎城街道	23448	12251	17510	166	31912
黎城街道郑岗社区居委会	898	546	-	-	-
黎城街道黎城社区居委会	2983	1136	-	-	1378
黎城街道徐梁社区居委会	2335	1129	-	-	2062
黎城街道工农社区居委会	2457	1598	5649	59	8173
黎城街道任庄社区居委会	2498	1093	2569	25	4293
黎城街道顺河社区居委会	2359	981	-	-	923
黎城街道上湾社区居委会	2551	1281	-	-	230
黎城街道大兴社区居委会	2751	1397	-	-	3684
黎城街道九里社区居委会	2073	1275	3398	28	5132
黎城街道黎东社区居委会	2543	1815	5894	54	6037

镇到村主要指标情况(二)

	乡村人口 (人)	乡村实有 从业人员 (人)	粮食产量 (吨)	油料产量 (吨)	农业总产值 (现行价格) (万元)
戴楼街道	20831	11004	45557	170	44257
戴楼街道金西社区居委会	528	89	-	-	-
戴楼街道永丰社区居委会	1396	517	4723	11	4088
戴楼街道官路社区居委会	299	95	-	-	-
戴楼街道戴楼社区居委会	2568	1329	4311	22	3848
戴楼街道牌楼社区居委会	2852	1353	4776	17	2934
戴楼街道衡阳村委会	2213	1417	4976	16	4379
戴楼街道新塘村委会	2498	1096	5328	21	5379
戴楼街道小集村委会	2515	1176	4408	18	6241
戴楼街道官塘村委会	2297	1203	5193	17	6289
戴楼街道红岭村委会	1796	1286	6186	20	6113
戴楼街道楼庄村委会	1709	1405	5288	20	4912
金西农场	160	38	368	8	74

镇到村主要指标情况(三)

	乡村人口 (人)	乡村实有 从业人员 (人)	粮食产量 (吨)	油料产量 (吨)	农业总产值 (现行价格) (万元)
金北街道	27061	12948	83690	556	76323
金北街道新宁社区居委会	-	-	608	9	541
金北街道新港社区居委会	-	-	5585	23	4535
金北街道新街社区居委会	-	-	855	10	2125
金北街道金港社区居委会	-	-	2949	26	1057
金北街道军王村委会	2271	1113	6901	44	5652
金北街道南宁村委会	1987	992	6952	43	5629
金北街道新桥村委会	2250	1293	6816	48	6245
金北街道邬桥村委会	1436	804	3521	41	3542
金北街道万坝村委会	1236	714	3012	33	3246
金北街道刘庄村委会	2778	1561	6569	48	5214
金北街道应集村委会	2224	809	6168	40	5847
金北街道马港村委会	2351	814	5719	35	5829
金北街道张方村委会	1820	993	4276	26	6453
金北街道陈渡村委会	2051	884	5243	33	5847
金北街道董河村委会	2375	959	6621	23	4985
金北街道万庄村委会	2013	871	6053	39	4725
金北街道洪圩村委会	2269	1141	5842	35	4851

镇到村主要指标情况(四)

	乡村人口 (人)	乡村实有 从业人员 (人)	粮食产量 (吨)	油料产量 (吨)	农业总产值 (现行价格) (万元)
金南镇	30535	17877	64319	722	60174
金南镇金南社区居委会	853	510	-	-	-
金南镇金沟社区居委会	753	342	456	6	525
金南镇卞塘社区居委会	1352	985	1184	23	1392
金南镇福寿社区居委会	1600	1103	3825	52	3750
金南镇三车村委会	1730	935	4598	45	3920
金南镇拾饭村委会	1658	925	4280	55	3820
金南镇宋墩村委会	1621	1275	4225	43	3550
金南镇时墩村委会	1820	1350	3953	35	3660
金南镇五里村委会	1716	953	3615	39	3550
金南镇吴桥村委会	1865	1102	3350	32	3510
金南镇王庄村委会	2105	1418	5377	44	4100
金南镇南宫村委会	1719	1006	2896	45	3215
金南镇新坝村委会	1608	879	3230	52	3915
金南镇南桥村委会	1763	756	3300	41	3217
金南镇新杨村委会	1503	325	4150	43	2680
金南镇华家坝村委会	1221	855	2064	41	2250
金南镇缸庙村委会	1036	615	2905	27	3850
金南镇连湖村委会	1604	768	4395	44	3990
金南镇南望村委会	3008	1775	6516	55	5280

镇到村主要指标情况(五)

	乡村人口 (人)	乡村实有 从业人员 (人)	粮食产量 (吨)	油料产量 (吨)	农业总产值 (现行价格) (万元)
塔集镇	42626	19697	57584	1254	129646
塔集镇古镇社区居委会	1517	761	-	-	-
塔集镇庙沟社区居委会	368	94	-	-	-
塔集镇塔集社区居委会	628	438	-	-	-
塔集镇夹沟社区居委会	416	365	-	-	-
塔集镇陆河村委会	2104	941	2886	25	7072
塔集镇东方红村委会	2444	986	2338	29	7347
塔集镇高桥村委会	1860	806	2098	31	2666
塔集镇联合村委会	1731	875	3075	40	6708
塔集镇新华村委会	1926	912	4361	44	5924
塔集镇岔河村委会	1263	368	2889	13	4552
塔集镇安乐村委会	1806	921	3195	14	9803
塔集镇三柳村委会	2092	670	3366	38	5802
塔集镇双桥村委会	2208	1065	306	40	1392
塔集镇金平村委会	1233	680	1560	16	3734
塔集镇龚河村委会	2460	889	2156	158	7686
塔集镇闵桥村委会	2112	1070	2378	49	4300
塔集镇双庙村委会	1707	1028	2889	218	6977
塔集镇太平村委会	2271	1000	3405	54	9958
塔集镇药王村委会	1841	950	3247	34	9859
塔集镇甫坝村委会	2231	910	3133	52	5223
塔集镇施尖村委会	2148	918	3712	84	5882
塔集镇小桥村委会	1575	749	2869	9	5794
塔集镇横桥村委会	2098	931	3012	196	9322
塔集镇金桥村委会	2587	1370	4709	110	9645

镇到村主要指标情况(六)

	乡村人口 (人)	乡村实有 从业人员 (人)	粮食产量 (吨)	油料产量 (吨)	农业总产值 (现行价格) (万元)
银涂镇	44204	21341	79885	838	128293
银涂镇银集社区居委会	2028	1946	-	2	148
银涂镇通衢社区居委会	1118	329	-	-	-
银涂镇淮建社区居委会	1017	351	544	30	1515
银涂镇港中社区居委会	1463	833	993	6	985
银涂镇红湖社区居委会	2077	1041	2670	22	3871
银涂镇劳动村委会	1467	708	2265	40	4518
银涂镇复连村委会	2077	1079	4131	52	6179
银涂镇团结村委会	1512	570	3674	49	4699
银涂镇天堂村委会	1299	516	6361	36	4273
银涂镇何营村委会	1242	607	2127	38	3304
银涂镇新胜村委会	1739	836	5783	41	5757
银涂镇刘坝村委会	1832	756	6421	52	6608
银涂镇永祥村委会	1509	743	1565	41	3980
银涂镇高沈村委会	1604	839	3279	34	4582
银涂镇利生村委会	1245	667	1243	43	3473
银涂镇秦庄村委会	3404	1462	3340	68	14304
银涂镇五星村委会	2846	1224	6311	65	14520
银涂镇唐港村委会	2113	826	7664	59	12243
银涂镇于沟村委会	2787	833	10415	58	14028
银涂镇新淮村委会	2769	1344	8334	45	14415
银涂镇涂沟村委会	1110	790	592	10	3937
银涂镇高邮湖村委会	2424	1214	652	28	214
银涂镇湖滨村委会	896	622	111	6	93
银涂镇东湖村委会	1517	591	917	10	462
银涂镇三河村委会	1109	614	493	3	185

镇到村主要指标情况(七)

	乡村人口 (人)	乡村实有 从业人员 (人)	粮食产量 (吨)	油料产量 (吨)	农业总产值 (现行价格) (万元)
前鋒镇	24829	14612	86330	328	88793
前鋒镇淮武村委会	2012	1337	4042	21	5758
前鋒镇淮胜村委会	2615	1549	5195	22	6197
前鋒镇淮村村委会	2176	1316	5963	24	5948
前鋒镇同心村委会	2014	1229	8271	22	7207
前鋒镇合意村委会	1596	776	5953	21	5864
前鋒镇民生村委会	1569	1035	6048	20	5879
前鋒镇中兴村委会	2003	909	6362	33	5992
前鋒镇阮桥村委会	2322	1337	13746	45	10302
前鋒镇郑圩村委会	2886	1779	13556	53	10542
前鋒镇东滩村委会	1563	837	5785	26	7659
前鋒镇前鋒村委会	2016	1177	8530	35	6857
前鋒镇白马湖村委会	2057	1331	2879	6	10588

镇到村主要指标情况(八)

	乡村人口 (人)	乡村实有 从业人员 (人)	粮食产量 (吨)	油料产量 (吨)	农业总产值 (现行价格) (万元)
吕良镇	31325	18779	85253	253	82676
吕良镇泰山社区居委会	1939	748	1374	3	1332
吕良镇大庄社区居委会	928	626	2855	6	2769
吕良镇兴隆居委会	294	268	-	-	-
吕良镇赤水村委会	2321	1656	9972	25	9671
吕良镇幸福村委会	2169	1619	9942	18	9642
吕良镇陈庄村委会	2220	1462	5945	19	5765
吕良镇金淮村委会	1588	1177	5472	12	5307
吕良镇孙集村委会	1361	816	2343	3	2272
吕良镇花园村委会	1274	986	4411	11	4277
吕良镇付圩村委会	1096	753	3448	9	3344
吕良镇沿湖村委会	1737	1464	4973	19	4823
吕良镇三圆村委会	1440	925	3312	23	3212
吕良镇军舍村委会	1949	936	4381	22	4249
吕良镇振兴村村委会	2107	1223	7624	24	7393
吕良镇新丰村村委会	2399	315	5455	0	5291
吕良镇丰乐村村委会	1883	991	5262	21	5102
吕良镇张坝村村委会	1844	995	562	12	544
吕良镇前进村村委会	2776	1819	7922	26	7683

村级集体经济收入、负债、净资产(一)

单位:万元

	村(居)名称	债务	经营性收入	所有者权益	排名
黎城街道	黎城	44.50	103.98	2313.04	2
黎城街道	工农	786.41	36.81	-225.31	126
黎城街道	大兴	38.93	111.88	2365.18	1
黎城街道	九里	679.00	140.36	859.82	11
黎城街道	徐梁	651.31	239.36	2292.53	3
黎城街道	黎东	41.38	46.57	99.64	112
黎城街道	上湾	64.97	52.72	1119.2	7
黎城街道	任庄	7.96	40.33	288.08	47
黎城街道	顺河	37.75	20.06	483.66	23
戴楼街道	新塘	278.08	131.13	222.19	72
戴楼街道	衡阳	146.30	49.24	123.03	106
戴楼街道	戴楼	40.30	81.01	266.86	54
戴楼街道	牌楼	212.84	100.99	644.39	16
戴楼街道	永丰	27.38	23.82	225.88	70
戴楼街道	红岭	278.75	68.66	126.53	105
戴楼街道	小集	32.61	38.36	140.01	97
戴楼街道	楼庄	10.76	87.77	560.39	22
戴楼街道	官塘	78.08	57.19	114.04	110
金北街道	刘庄	60.33	42.25	460.28	26
金北街道	马港	36.98	34.42	363.37	30
金北街道	军王	117.38	111.98	131.72	102

村级集体经济收入、负债、净资产(二)

单位:万元

	村(居)名称	债务	经营性收入	所有者权益	排名
金北街道	新桥	58.63	31.13	282.33	50
金北街道	金港	44.17	23.02	92.02	113
金北街道	张方	89.80	102.84	161.66	89
金北街道	应集	50.48	45.89	282.85	49
金北街道	新宁	9.75	53.19	131.56	103
金北街道	陈渡	47.23	99.50	301.39	42
金北街道	洪圩	20.68	80.23	408.97	28
金北街道	万庄	51.52	81.47	17.91	119
金北街道	董河	313.50	163.58	609.74	20
金北街道	邬桥	136.44	50.71	279.09	51
金北街道	万坝	130.66	36.01	128.83	104
金北街道	新街	163.59	65.43	193.61	79
金北街道	新港	26.21	57.65	304.39	41
金北街道	南宁	180.05	34.60	633.84	18
金南镇	抬饭	67.95	21.19	251.04	62
金南镇	王庄	92.26	30.21	150.86	93
金南镇	南宫	18.01	20.75	152.82	92
金南镇	吴桥	53.71	27.69	278.22	52
金南镇	时墩	112.15	128.71	293	45
金南镇	华家	313.42	37.49	345.08	34
金南镇	南望	354.24	69.06	348.51	32

村级集体经济收入、负债、净资产(三)

单位:万元

	村(居)名称	债务	经营性收入	所有者权益	排名
金南镇	新坝	32.10	24.71	173.78	85
金南镇	宋墩	135.20	25.63	184.79	81
金南镇	缸庙	28.42	23.18	347.72	33
金南镇	五里	69.00	48.30	150.71	94
金南镇	新杨	15.83	34.33	238.49	67
金南镇	福寿	252.85	34.15	199.96	77
金南镇	南桥	188.66	27.30	287.64	48
金南镇	卞塘	55.06	44.45	262.44	55
金南镇	三车	85.03	25.30	118.65	109
金南镇	连湖	59.13	38.23	217.69	73
金南镇	金沟	357.86	26.24	184.6	82
塔集镇	施尖	195.99	93.95	209.17	76
塔集镇	金桥	321.51	121.84	464.85	25
塔集镇	高桥	289.40	66.10	624.92	19
塔集镇	安乐	263.41	69.16	7.38	121
塔集镇	横桥	385.63	86.37	314.42	39
塔集镇	闵桥	220.52	101.45	261.14	56
塔集镇	新华	213.31	66.84	252.33	60
塔集镇	龚河	281.74	84.50	170.44	86
塔集镇	双庙	372.20	37.38	245.02	63
塔集镇	甫坝	178.16	29.83	145.43	96

村级集体经济收入、负债、净资产(四)

单位:万元

	村(居)名称	债务	经营性收入	所有者权益	排名
塔集镇	三柳	563.83	68.36	168.83	87
塔集镇	岔河	243.58	26.99	-50.49	125
塔集镇	小桥	144.79	68.74	174.95	83
塔集镇	双桥	381.53	46.69	53.16	117
塔集镇	药王	218.25	23.83	155.61	90
塔集镇	太平	220.45	37.98	318.95	38
塔集镇	联合	180.87	28.39	162.9	88
塔集镇	陆河	518.28	41.42	28.15	118
塔集镇	东方	399.87	163.38	423.79	27
塔集镇	金平	83.87	40.74	251.87	61
银涂镇	劳动	448.88	105.03	213.03	75
银涂镇	天堂	159.24	29.98	310.68	40
银涂镇	刘坝	173.89	68.09	233.99	69
银涂镇	何营	253.60	64.61	237.27	68
银涂镇	利生	128.36	36.46	145.85	95
银涂镇	复连	194.93	28.44	66.16	115
银涂镇	淮建	183.43	27.82	139.16	98
银涂镇	银集	196.18	70.71	138.44	99
银涂镇	湖滨	110.91	39.11	213.38	74
银涂镇	东湖	65.76	58.99	364.02	29
银涂镇	新胜	77.74	157.24	289.96	46

村级集体经济收入、负债、净资产(五)

单位:万元

	村(居)名称	债务	经营性收入	所有者权益	排名
银涂镇	于沟	135.88	144.01	343.11	35
银涂镇	永祥	308.91	53.91	138.18	100
银涂镇	三河	10.92	59.78	872.45	10
银涂镇	秦庄	140.33	111.89	759.56	12
银涂镇	团结	416.03	55.25	132.02	101
银涂镇	新淮	121.12	72.96	1020.06	9
银涂镇	涂沟	298.60	68.67	1416.2	6
银涂镇	红湖	714.30	179.09	1730.32	5
银涂镇	高邮	221.30	82.52	356.88	31
银涂镇	五星	198.57	221.21	1862.33	4
银涂镇	唐港	335.82	54.08	-7.8	123
银涂镇	港中	221.88	34.84	4.75	122
银涂镇	高沈	188.98	34.57	121.8	107
前锋镇	前锋	73.70	110.47	238.83	66
前锋镇	淮武	154.91	48.16	190.5	80
前锋镇	白马	447.81	118.14	596.3	21
前锋镇	郑圩	107.68	375.04	638.64	17
前锋镇	阮桥	340.41	41.08	-11.33	124
前锋镇	同心	323.51	232.42	704.15	14
前锋镇	中兴	319.72	39.95	174.46	84
前锋镇	淮村	145.93	47.83	194.23	78

村级集体经济收入、负债、净资产(六)

单位:万元

	村(居)名称	债务	经营性收入	所有者权益	排名
前锋镇	淮胜	175.91	165.63	261.04	57
前锋镇	合意	292.05	23.10	10.6	120
前锋镇	东滩	80.40	120.70	468.26	24
前锋镇	民生	110.19	102.54	154.52	91
吕良镇	付圩	25.19	30.06	120.35	108
吕良镇	花园	173.41	131.23	296.37	43
吕良镇	泰山	43.95	23.58	294.37	44
吕良镇	沿湖	39.15	69.80	225.49	71
吕良镇	幸福	130.90	33.95	89.63	114
吕良镇	大庄	41.94	45.70	239.37	65
吕良镇	金淮	55.36	100.25	268.22	53
吕良镇	孙集	140.04	128.74	62.28	116
吕良镇	赤水	66.87	98.93	338.67	36
吕良镇	前进	103.91	34.62	258.02	59
吕良镇	振兴	71.84	40.47	260.98	58
吕良镇	陈庄	116.61	60.99	754.32	13
吕良镇	三园	217.44	65.73	244.13	64
吕良镇	新丰	142.96	54.43	652.96	15
吕良镇	张坝	411.52	140.40	334.79	37
吕良镇	军舍	92.11	154.56	1055.98	8
吕良镇	丰乐	65.84	31.53	100.29	111

现有机电排灌站情况

	机电排灌站 (座)	变压器		电动机		水泵 (台)	线路 (公里)	受益面积(万亩)		
		台	千伏安	台	千瓦			灌溉	排涝	排灌结合
合 计	495	496	65331	785	44473	804	516.72	60.13	69.55	6.09
黎城街道	12	12	3970	73	1934	73	28.5	2.94	0.95	-
戴楼街道	45	40	5460	91	3983	93	72.11	5.69	2	1.2
金北街道	55	54	3505	58	2892	58	22.4	9.07	5.31	0.79
金南镇	76	70	9067	103	5675	103	76.5	7.84	6.42	0.2
塔集镇	44	51	12885	103	8607	103	70.5	8.72	19.81	-
银涂镇	76	81	10278	130	7247	130	44.61	10.83	15.06	0.1
前锋镇	80	88	6571	97	4731	97	55.1	6.63	8.14	2.09
吕良镇	100	91	6825	102	4994	123	140.2	8.41	7.11	1.71
县 站	7	9	6770	28	4410	24	6.8	-	4.75	-

农田水利工程和机电灌情况

	单 位	数 量
一、水利工程总计	万方	190
其中：小型农田水利	万方	177
涵闸	座	5
桥梁	座	0
新开 / 疏浚沟	条	144
其中：大沟	条	10
中沟	条	138
小沟	条	16
二、水利经费使用	万元	4500
其中：国家投资	万元	2691
水利经费中：防洪工程	万元	0
除涝工程	万元	3600
其它	万元	900
三、排灌设备		
电动机	台 / 千瓦	785/44473
四、有效灌溉面积	万亩	66.24
保证灌溉面积	万亩	66.24
五、已通电村数	个	99

3

工 业

GONG YE

工业主要指标

单位:万元

	2019年	2020年	增减%
全部工业总产值	2893707	3297602	14
规上工业企业单位数(个)	287	291	1.4
其中:亏损企业数(个)	21	36	71.4
工业总产值	2665104	2967842	11.4
资产总计	2731924	2856565	4.6
其中:流动资产合计	1730515	1826295	5.5
其中:应收账款	768006	904185	17.7
产成品	124879	144156	15.4
固定资产合计	993531	1043945	5.1
负债合计	1657605	1733834	4.6
其中:应付账款	274315	336027	22.5
主营业务收入	2495851	2809087	12.6
营业成本	2159448	2481077	14.9
税金及附加	15734	18007	14.4
销售费用	93152	92647	-0.5
管理费用	89492	95539	6.8
财务费用	32796	39411	20.2
其中:利息收入	3006	942	-68.7
利息费用	31778	18504	-41.8
利润总额	91414	115255	26.1
亏损企业亏损总额	11042	9083	-17.7
利税总额	158521	194644	22.8
应付职工薪酬	153918	166386	8.1
应交增值税	51373	61383	19.5
平均用工人数(人)	25264	24403	-3.4
工业增加值	1171200	1141300	-2.6

注:本工业篇2020年数据除另有说明外均为年报数据。

年主营业务收入 2000 万元及以上工业企业主要指标(一)

(分地区)

单位:万元

	企业 单位数 (个)	亏损企业 (个)	工业 总产值 (当年价格)	资产 总计	流动资产		
					合计	应收帐款	产成品
全 县	291	36	2967842	2856565	1826295	904185	144156
工信局	18	3	257605	277914	183185	76380	32023
商务局	3	1	279994	426748	350699	219680	3696
住建局	7	1	64098	103096	57270	12570	4748
开发区	34	7	411126	325037	168170	66291	20979
黎城街道	34	4	325484	206664	155731	77962	12072
戴楼街道	27	4	254420	192535	106613	44316	11541
金北街道	31	2	252779	220850	141028	51850	13840
金南镇	21	2	106365	67832	46784	22603	6137
塔集镇	32	3	236124	312333	184898	101501	8736
银涂镇	47	2	546511	483310	304166	160326	19140
前锋镇	21	3	134315	133260	78325	38233	6429
吕良镇	16	4	99021	106986	49429	32474	4815

年主营业务收入 2000 万元及以上工业企业主要指标(二)

(分地区)

单位:万元

	固定 资产 合计	负债 合计	应付 账款	主营 业务 收入	营业 成本	税金及 附加	销售 费用	管理 费用
全 县	1043945	1733834	336027	2809087	2481077	18007	92647	95539
工信局	102393	103412	20234	184799	173755	863	8361	11926
商务局	66969	277249	34550	382249	347472	5688	7878	8772
住建局	19491	66611	2005	48183	41116	269	2126	3138
开发区	143742	193516	46935	351148	315357	1392	7277	9906
黎城街道	70165	138801	49411	340468	298124	1143	12960	15188
戴楼街道	74293	89551	20042	243524	211869	3764	4396	6699
金北街道	64968	131904	12378	245480	205123	1056	13655	10355
金南镇	23143	38302	8804	94019	83236	658	4479	3126
塔集镇	171724	204252	20647	240384	200578	803	13199	7092
银涂镇	191533	355748	108760	459103	411832	1543	12232	12036
前锋镇	53846	64343	9541	124883	107235	673	4451	5221
吕良镇	61677	70146	2722	94849	85380	154	1632	2080

年主营业务收入 2000 万元及以上工业企业主要指标(三)

(分地区)

单位:万元

	财务 费用	利息		利润 总额	亏损 企业 亏损 总额	利税 总额	应付 职工 薪酬	应交 增值税	平均 用工 人数 (人)
		收入	费用						
全 县	39411	942	18504	115255	9083	194644	166386	61383	24403
工信局	2646	50	554	13759	534	19335	16158	4713	2678
商务局	3933	732	2248	7651	4	18792	23233	5453	2789
住建局	876	1	238	1374	155	3134	4758	1491	813
开发区	5472	17	1854	9767	827	14256	19431	3097	3083
黎城街道	2708	27	983	13088	1698	23651	16501	9420	2514
戴楼街道	2948	10	1620	10918	384	22077	12153	7396	1444
金北街道	2094	38	372	17695	292	29776	15780	11025	2251
金南镇	503	7	224	1989	208	7117	5511	4470	992
塔集镇	7314	16	5723	8529	512	14504	11801	5172	2018
银涂镇	6344	37	2367	24487	3180	31852	30540	5822	3973
前锋镇	1712	3	178	4056	116	7652	7114	2923	1251
吕良镇	2864	2	2144	1944	1174	2497	3407	400	597

年主营业务收入 2000 万元及以上工业企业主要指标(一)

(分行业)

单位:万元

	企业 单位数 (个)	亏损 企业 (个)	工业 总产值 (当年 价格)	资产 总计	流动 资产 合计	流动资产	
						应收账款	产成品
总计	291	36	2967842	2856565	1826295	904185	144156
农副食品加工业	22	5	282564	118084	53293	18400	10689
食品制造业	2	1	13346	13166	9424	5343	642
纺织业	8	1	67220	48163	36774	12372	3853
纺织服装、服饰业	8	1	32408	25240	13744	3783	995
皮革、毛皮、羽毛及其制品和制鞋业	6	1	31713	27921	20578	8647	1433
木材加工和木、竹、藤、棕、草制品业	10	-	25484	14057	9004	6602	730
家具制造业	2	1	4369	3608	2338	120	245
造纸和纸制品业	4	-	49029	35400	19438	5553	4440
文教、工美、体育和娱乐用品制造业	21	1	273526	118629	87079	27605	16912
石油、煤炭及其他燃料加工业	2	-	5612	21973	5803	842	100
化学原料和化学制品制造业	7	-	47289	60666	47212	8595	5271
医药制造业	4	2	31232	49760	26060	4513	875
化学纤维制造业	5	3	27414	30114	15431	3976	3905
橡胶和塑料制品业	12	1	67532	40962	28008	14902	2165
非金属矿物制品业	22	2	191882	242499	128886	65712	12739
黑色金属冶炼和压延加工业	1	-	22799	838	674	485	-
有色金属冶炼和压延加工业	11	2	187412	54056	40023	17387	5478
金属制品业	21	6	258200	142303	94176	37460	6576
通用设备制造业	19	1	106230	106336	68361	33721	9880
专用设备制造业	34	4	311639	522253	390849	210536	41435
汽车制造业	8	2	138549	79625	50238	22921	5099
铁路、船舶、航空航天和其他运输设备制造业	-	-	-	-	-	-	-
电气机械和器材制造业	23	1	506708	484173	399538	253702	7781
计算机、通信和其他电子设备制造业	7	1	30393	32488	24163	14813	1130
仪器仪表制造业	21	-	149513	120278	99474	57658	1613
废弃资源综合利用业	1	-	19696	2598	1868	1699	-
电力、热力生产和供应业	8	-	70528	390831	112481	65296	-
燃气生产和供应业	1	-	10545	16658	6343	298	170
水的生产和供应业	1	-	5013	53888	35036	1245	-

年主营业务收入 2000 万元及以上工业企业主要指标(二)

(分行业)

单位:万元

	固定 资产 合计	负债 合计	应付 账款	主营 业务 收入	营业 成本	税金及 附加	销售 费用	管理 费用
总计	1043945	1733834	336027	2809087	2481077	18007	92647	95539
农副食品加工业	51256	71443	10172	252737	244917	358	5017	2720
食品制造业	2802	3821	138	13412	10396	51	853	736
纺织业	20118	32887	1807	54986	49952	297	1117	1581
纺织服装、服饰业	6386	15551	2609	30755	27870	135	934	1371
皮革、毛皮、羽毛及其制品和制鞋业	8718	20584	9177	39228	33905	231	1560	1803
木材加工和木、竹、藤、棕、草制品业	3387	9959	1137	24459	23083	88	293	507
家具制造业	1697	1223	-	4333	3470	4	173	340
造纸和纸制品业	26507	24797	2743	48395	38495	92	902	3374
文教、工美、体育和娱乐用品制造业	27662	81181	25209	251063	237048	717	4102	5354
石油、煤炭及其他燃料加工业	1987	13825	-	5315	4467	44	155	451
化学原料和化学制品制造业	12620	40656	3154	39379	23051	325	7984	4849
医药制造业	22074	21666	5865	32826	21674	403	2724	2878
化学纤维制造业	22108	12027	169	24943	22658	194	529	1425
橡胶和塑料制品业	12404	22858	1341	65499	56301	201	2337	2343
非金属矿物制品业	68482	126986	16584	168746	144502	689	6812	7403
黑色金属冶炼和压延加工业	166	253	-	16782	16545	12	87	18
有色金属冶炼和压延加工业	12219	34123	8228	208284	199109	322	1864	1581
金属制品业	60307	67186	11102	231741	204537	3913	4547	5314
通用设备制造业	40596	58429	5871	99072	84240	431	1882	5446
专用设备制造业	125580	301211	131436	266964	211094	1515	10596	17905
汽车制造业	37061	43785	11076	87430	98485	366	1536	3367
铁路、船舶、航空航天和其他运输设备制造业	-	-	-	-	-	-	-	-
电气机械和器材制造业	86872	319401	45408	570062	526993	6150	14338	11218
计算机、通信和其他电子设备制造业	11171	20866	3409	29701	25189	152	1650	1490
仪器仪表制造业	27538	70000	29127	148360	107668	805	18608	10227
废弃资源综合利用业	776	2206	-	17390	18215	231	49	11
电力、热力生产和供应业	338883	271901	5095	63119	36278	170	-	956
燃气生产和供应业	9998	5021	4769	10545	8108	73	1358	-
水的生产和供应业	4571	39988	400	3562	2823	40	641	870

年主营业务收入 2000 万元及以上工业企业主要指标(三)

(分行业)

单位:万元

	财务费用	利息		利润总额	亏损企业亏损总额	利税总额	应付职工薪酬	应交增值税	平均用工人数(人)
		收入	费用						
总计	39411	942	18504	115255	9083	194644	166386	61383	24403
农副食品加工业	1601	1	467	1199	847	1741	5661	184	864
食品制造业	85	3	88	49	441	420	590	320	83
纺织业	688	2	200	4116	52	5363	7708	950	949
纺织服装、服饰业	221	6	10	430	71	1544	4019	980	848
皮革、毛皮、羽毛及其制品和制鞋业	933	9	436	614	16	2582	5425	1737	825
木材加工和木、竹、藤、棕、草制品业	82	-	18	378	-	923	1486	457	340
家具制造业	31	-	-	271	66	300	631	25	68
造纸和纸制品业	505	3	159	4138	-	4859	2243	629	488
文教、工美、体育和娱乐用品制造业	1733	8	342	4362	1	6923	10975	1845	2141
石油、煤炭及其他燃料加工业	-207	-	40	405	-	500	471	52	45
化学原料和化学制品制造业	1014	1	217	2121	-	4501	3005	2056	456
医药制造业	19	1	94	5222	87	6797	4051	1171	515
化学纤维制造业	583	-	-	-919	1338	-313	1903	412	411
橡胶和塑料制品业	735	1	247	3398	5	6988	4012	3389	609
非金属矿物制品业	2130	14	439	12373	446	18631	9358	5570	1435
黑色金属冶炼和压延加工业	-	-	-	150	-	243	79	81	6
有色金属冶炼和压延加工业	335	-	78	4809	490	6167	1623	1036	291
金属制品业	1429	22	550	15703	1088	27616	14897	8000	1736
通用设备制造业	1042	4	350	4406	47	7883	11350	3047	1568
专用设备制造业	3714	106	1280	18986	3771	30711	27847	10210	3454
汽车制造业	1420	6	776	2837	226	4700	7547	1498	1386
铁路、船舶、航空航天和其他运输设备制造业	-	-	-	-	-	-	-	-	-
电气机械和器材制造业	5488	709	3021	8517	88	21296	26152	6629	3644
计算机、通信和其他电子设备制造业	353	3	222	447	4	1080	3836	480	619
仪器仪表制造业	849	2	128	7401	-	15871	7335	7665	1261
废弃资源综合利用业	24	-	-	90	-	2278	100	1957	10
电力、热力生产和供应业	14598	30	9306	11872	-	12720	1920	678	143
燃气生产和供应业	32	12	37	1428	-	1678	966	177	71
水的生产和供应业	-25	-	-	454	-	644	1197	149	137

年主营业务收入 2000 万元及以上工业企业主要指标(一)

(分经济类型)

单位:万元

	企业 单位数 (个)	亏损 企业 (个)	工业 总产值 (当年 价格)	资产 总计	流动 资产 合计	流动资产	
						应收账款	产成品
总计	291	36	2967842	2856565	1826295	904185	144156
一、按登记注册类型分组:	291	36	2967842	2856565	1826295	904185	144156
内资企业	275	35	2799174	2687892	1734773	880780	130508
国有企业	2	-	33374	107668	43777	2126	-
集体企业	2	-	5015	3365	3235	1591	21
有限责任公司	13	-	84186	328114	122531	69837	7134
其他有限责任公司	13	-	84186	328114	122531	69837	7134
股份有限公司	7	1	111068	129677	64984	27850	2756
私营企业	251	34	2565532	2119069	1500247	779376	120596
私营独资企业	6	-	33800	29669	25476	16233	622
私营合作企业	2	-	5715	6278	6024	2186	1630
私营有限责任公司	237	33	2428745	1969281	1398633	741913	108243
私营股份有限公司	6	1	97272	113841	70114	19044	10101
港、澳、台商投资企业	8	1	61779	78356	41386	12962	2465
合资经营企业(港或澳、台资)	2	-	11644	8986	6717	1985	721
港澳台商独资经营企业	6	1	50135	69369	34669	10977	1744
外商投资企业	8	-	106889	90317	50136	10442	11183
中外合资经营企业	5	-	61076	41540	16774	5303	1785
外资企业	2	-	42719	29928	27737	465	9399
外商投资股份有限公司	1	-	3094	18849	5625	4674	-
二、按经济组织类型分组	291	36	2967842	2856565	1826295	904185	144156
独资企业	18	1	165042	239999	134894	31392	11785
国有企业	2	-	33374	107668	43777	2126	-

年主营业务收入 2000 万元及以上工业企业主要指标(一)续

(分经济类型)

单位:万元

	企业 单位数 (个)	亏损 企业 (个)	工业 总产值 (当年 价格)	资产 总计	流动资产		
					合计	应收 账款	产成品
集体企业	2	-	5015	3365	3235	1591	21
私营独资企业	6	-	33800	29669	25476	16233	622
港澳台商独资经营企业	6	1	50135	69369	34669	10977	1744
外资企业	2	-	42719	29928	27737	465	9399
合作、合伙企业	2	-	5715	6278	6024	2186	1630
私营合伙企业	2	-	5715	6278	6024	2186	1630
股份有限公司	14	2	211433	262367	140723	51568	12857
股份有限公司(内资)	7	1	111068	129677	64984	27850	2756
私营股份有限公司	6	1	97272	113841	70114	19044	10101
外商投资股份有限公司	1	-	3094	18849	5625	4674	-
有限责任公司	257	33	2585652	2347922	1544655	819038	117883
私营有限责任公司	237	33	2428745	1969281	1398633	741913	108243
与港澳台商合资经营企业	2	-	11644	8986	6717	1985	721
中外合资经营企业	5	-	61076	41540	16774	5303	1785
其他有限责任公司	13	-	84186	328114	122531	69837	7134
三、在总计中:亏损企业	36	36	261122	322719	198459	106880	23433
在总计中:国有控股企业	7	-	69328	316920	108190	44409	727
在总计中:轻工业	-	-	-	-	-	-	-
重工业	-	-	-	-	-	-	-
在总计中:大型企业	1	-	258219	384216	320003	205555	2917
中型企业	11	2	333602	320958	229504	91636	33424
小型企业	230	28	2051247	1726041	1122307	517310	104199
微型企业	49	6	324774	425350	154482	89684	3616

年主营业务收入 2000 万元及以上工业企业主要指标(二)

(分经济类型)

单位:万元

	固定 资产 合计	负债 合计	应付 账款	主营 业务 收入	营业 成本	税金及 附加	销售 费用	管理 费用
总 计	1043945	1733834	336027	2809087	2481077	18007	92647	95539
一、按登记注册类型分组:	1043945	1733834	336027	2809087	2481077	18007	92647	95539
内资企业	974463	1662266	312714	2639680	2329239	17505	87534	89711
国有企业	51588	65911	4434	25202	23332	110	641	1057
集体企业	370	2094	184	4815	3573	22	672	459
有限责任公司	252618	235593	10010	78470	50724	384	2441	2719
其他有限责任公司	252618	235593	10010	78470	50724	384	2441	2719
股份有限公司	63422	48958	6649	65455	72194	257	1725	3241
私营企业	606466	1309711	291437	2465738	2179418	16732	82056	82235
私营独资企业	5871	17146	6617	32391	27497	153	1553	1262
私营合作企业	1177	5201	-	5523	5021	8	28	104
私营有限责任公司	563015	1213367	284024	2345779	2080794	16030	72387	75767
私营股份有限公司	36404	73997	795	82045	66106	541	8089	5102
港、澳、台商投资企业	41207	18584	2903	55181	47958	381	2736	3826
合资经营企业(港或澳、台资)	3854	4902	-44	4474	9728	45	97	389
港澳台商独资经营企业	37353	13682	2948	50706	38230	336	2640	3436
外商投资企业	28274	52984	20410	114227	103880	121	2376	2003
中外合资经营企业	8452	15139	5678	72564	67888	79	900	1057
外资企业	4133	27294	14732	38918	34923	38	1476	871
外商投资股份有限公司	15690	10552	-	2745	1068	4	-	74
二、按经济组织类型分组	1043945	1733834	336027	2809087	2481077	18007	92647	95539
独资企业	99315	126126	28915	152033	127554	660	6980	7085
国有企业	51588	65911	4434	25202	23332	110	641	1057

年主营业务收入 2000 万元及以上工业企业主要指标(二)续

(分经济类型)

单位:万元

	固定 资产 合计	负债 合计	应付 账款	主 营 业 务 收 入	营 业 成 本	税 金 及 附 加	销 售 费 用	管 理 费 用
集体企业	370	2094	184	4815	3573	22	672	459
私营独资企业	5871	17146	6617	32391	27497	153	1553	1262
港澳台商独资经营企业	37353	13682	2948	50706	38230	336	2640	3436
外资企业	4133	27294	14732	38918	34923	38	1476	871
合作、合伙企业	1177	5201	-	5523	5021	8	28	104
私营合伙企业	1177	5201	-	5523	5021	8	28	104
股份有限公司	115515	133506	7445	150244	139368	802	9813	8417
股份有限公司(内资)	63422	48958	6649	65455	72194	257	1725	3241
私营股份有限公司	36404	73997	795	82045	66106	541	8089	5102
外商投资股份有限公司	15690	10552	-	2745	1068	4	-	74
有限责任公司	827938	1469001	299668	2501287	2209134	16538	75826	79933
私营有限责任公司	563015	1213367	284024	2345779	2080794	16030	72387	75767
与港澳台商合资经营企业	3854	4902	-44	4474	9728	45	97	389
中外合资经营企业	8452	15139	5678	72564	67888	79	900	1057
其他有限责任公司	252618	235593	10010	78470	50724	384	2441	2719
三、在总计中:亏损企业	115768	241722	108113	231932	212173	1043	9042	11577
在总计中:国有控股企业	230555	212318	9806	61070	41628	267	2061	1473
在总计中:轻工业	-	-	-	-	-	-	-	-
重工业	-	-	-	-	-	-	-	-
在总计中:大型企业	62362	265659	33481	361118	332809	5529	6898	7307
中型企业	108341	135393	43248	280042	248307	1272	10357	11046
小型企业	549917	1034345	251092	1853881	1611439	10400	72321	73867
微型企业	323324	298438	8207	314047	288520	806	3071	3318

年主营业务收入 2000 万元及以上工业企业主要指标(三)

(分经济类型)

单位:万元

	财务费用	利息		利润总额	亏损企业亏损总额	利税总额	应付职工薪酬	应交增值税	平均用工人数(人)
		收入	费用						
总计	39411	942	18504	115255	9083	194644	166386	61383	24403
一、按登记注册类型分组:	39411	942	18504	115255	9083	194644	166386	61383	24403
内资企业	37996	932	18294	105953	9061	182722	155663	59264	22313
国有企业	1621	-	-	466	-	795	2580	219	209
集体企业	-	-	-	196	-	417	242	199	67
有限责任公司	11213	45	9170	11885	-	13946	4033	1678	617
其他有限责任公司	11213	45	9170	11885	-	13946	4033	1678	617
股份有限公司	1578	52	284	8673	487	10322	4190	1391	652
私营企业	23583	834	8840	84733	8574	157241	144618	55776	20768
私营独资企业	252	9	138	2053	-	3316	1710	1110	279
私营合作企业	70	-	54	205	-	325	819	113	147
私营有限责任公司	22028	825	8453	79003	8376	147249	136679	52216	19623
私营股份有限公司	1234	-	196	3472	199	6351	5409	2338	719
港、澳、台商投资企业	503	11	210	6040	22	8091	6564	1670	1301
合资经营企业(港或澳、台资)	205	5	4	211	-	572	1499	317	522
港澳台商独资经营企业	298	5	206	5830	22	7519	5065	1353	779
外商投资企业	912	-	-	3261	-	3832	4160	450	789
中外合资经营企业	209	-	-	1931	-	2450	1496	440	284
外资企业	78	-	-	443	-	491	2611	10	498
外商投资股份有限公司	626	-	-	888	-	892	52	-	7
二、按经济组织类型分组	39411	942	18504	115255	9083	194644	166386	61383	24403
独资企业	2249	14	344	8988	22	12538	12208	2891	1832
国有企业	1621	-	-	466	-	795	2580	219	209

年主营业务收入 2000 万元及以上工业企业主要指标(三)续

(分经济类型)

单位:万元

	财务费用		利息收入	利息费用	利润总额	亏损企业 亏损总额	利税 总额	应付 职工 薪酬	应交 增值税	平均 用工 人数 (人)
	费用	收入								
集体企业	-	-	-	-	196	-	417	242	199	67
私营独资企业	252	9	138	2053	-	3316	1710	1110	279	
港澳台商独资经营企业	298	5	206	5830	22	7519	5065	1353	779	
外资企业	78	-	-	443	-	491	2611	10	498	
合作、合伙企业	70	-	54	205	-	325	819	113	147	
私营合伙企业	70	-	54	205	-	325	819	113	147	
股份有限公司	3438	53	480	13034	685	17564	9651	3729	1378	
股份有限公司(内资)	1578	52	284	8673	487	10322	4190	1391	652	
私营股份有限公司	1234	-	196	3472	199	6351	5409	2338	719	
外商投资股份有限公司	626	-	-	888	-	892	52	-	7	
有限责任公司	33654	876	17626	93029	8376	164217	143708	54651	21046	
私营有限责任公司	22028	825	8453	79003	8376	147249	136679	52216	19623	
与港澳台商合资经营企业	205	5	4	211	-	572	1499	317	522	
中外合资经营企业	209	-	-	1931	-	2450	1496	440	284	
其他有限责任公司	11213	45	9170	11885	-	13946	4033	1678	617	
三、在总计中:亏损企业	3757	28	2113	-9083	9083	-5207	21058	2833	3172	
在总计中:国有控股企业	9905	23	7604	8106	-	9040	3998	667	354	
在总计中:轻工业	-	-	-	-	-	-	-	-	-	
重工业	-	-	-	-	-	-	-	-	-	
在总计中:大型企业	3862	685	2208	3184	-	13530	20182	4817	2372	
中型企业	3506	39	1153	24827	11	35586	32277	9487	4304	
小型企业	18045	187	5669	71306	8787	123867	110556	42161	16968	
微型企业	13998	32	9474	15937	285	21662	3372	4919	759	

外商和港澳台工业企业主要指标(一)

(分地区)

单位:万元

	企业 单位数 (个)	亏损 企业 (个)	工业 总产值 (当年 价格)	资产 总计	流动 资产 合计	流动资产合计	
						应收 账款	产成品
全 县	16	1	168668	168673	91522	23405	13648
工信局	3	-	29565	34387	18054	3415	975
商务局	-	-	-	-	-	-	-
住建局	-	-	-	-	-	-	-
开发区	3	-	60642	66287	42959	7874	10215
黎城街道	1	-	40315	3426	1824	-103	16
戴楼街道	-	-	-	-	-	-	-
金北街道	1	-	2482	9187	2113	1046	6
金南镇	2	1	9882	11907	5395	1078	936
塔集镇	2	-	10802	4298	3190	740	194
银涂镇	2	-	7327	12372	6366	1539	1110
前锋镇	1	-	3094	18849	5625	4674	-
吕良镇	1	-	4560	7960	5997	3142	196

外商和港澳台工业企业主要指标(二)

(分地区)

单位:万元

	固定资产 合计	负债 合计	应付 账款	主营 业务 收入	营业 成本	税金及 附加	销售 费用	管理 费用
全 县	46166	71568	23313	169407	151837	502	5112	5828
工信局	10564	11251	1434	24162	19727	227	2402	2542
商务局	-	-	-	-	-	-	-	-
住建局	-	-	-	-	-	-	-	-
开发区	6756	34316	17500	55523	50375	76	1500	1177
黎城街道	1602	2776	-	53332	51562	32	337	211
戴楼街道	-	-	-	-	-	-	-	-
金北街道	6408	2103	-	2360	1850	41	169	176
金南镇	5695	2824	891	8524	7507	32	99	559
塔集镇	1055	1376	826	10975	9734	44	375	538
银涂镇	1886	1848	-	7327	6531	42	69	339
前锋镇	12024	10552	-	2745	1068	4	-	74
吕良镇	176	4523	2662	4461	3483	4	161	213

外商和港澳台工业企业主要指标(三)

(分地区)

单位:万元

	财务 费用	利息		利润 总额	亏损 企业 亏损 总额	利税 总额	应付 职工 薪酬	应交 增值税	平均 用工 人数 (人)
		利息 收入	利息 费用						
全 县	1415	11	210	9302	22	11923	10723	2119	2090
工信局	141	-	-	5597	-	6934	2936	1110	565
商务局	-	-	-	-	-	-	-	-	-
住建局	-	-	-	-	-	-	-	-	-
开发区	368	-	190	1097	-	1254	3741	81	738
黎城街道	110	-	-	913	-	1176	98	231	7
戴楼街道	-	-	-	-	-	-	-	-	-
金北街道	25	-	-	181	-	396	89	173	16
金南镇	45	5	16	-6	22	33	1067	6	185
塔集镇	-1	5	4	198	-	633	1995	392	435
银涂镇	100	-	-	215	-	340	460	83	98
前锋镇	626	-	-	888	-	892	52	-	7
吕良镇	2	-	-	219	-	266	285	43	39

外商和港澳台工业企业主要指标(一)

(分行业)

单位:万元

	企业 单位数 (个)	亏损 企业 (个)	工业 总产值 (当年 价格)	资产 总计	流动 资产 合计	流动资产	
						应收账款	产成品
总计	16	1	168668	168673	91522	23405	13648
农副食品加工业	-	-	-	-	-	-	-
食品制造业	-	-	-	-	-	-	-
纺织业	-	-	-	-	-	-	-
纺织服装、服饰业	2	-	10802	4298	3190	740	194
皮革、毛皮、羽毛及其制品和制鞋业	-	-	-	-	-	-	-
木材加工和木、竹、藤、棕、草制品业	-	-	-	-	-	-	-
家具制造业	-	-	-	-	-	-	-
造纸和纸制品业	-	-	-	-	-	-	-
文教、工美、体育和娱乐用品制造业	3	-	55688	42949	37862	7280	9402
石油、煤炭及其他燃料加工业	-	-	-	-	-	-	-
化学原料和化学制品制造业	-	-	-	-	-	-	-
医药制造业	1	-	20010	26703	12476	727	-
化学纤维制造业	2	1	9737	9353	4732	1704	912
橡胶和塑料制品业	-	-	-	-	-	-	-
非金属矿物制品业	2	-	9971	36345	9015	1868	1131
黑色金属冶炼和压延加工业	-	-	-	-	-	-	-
有色金属冶炼和压延加工业	1	-	40315	3426	1824	-103	16
金属制品业	-	-	-	-	-	-	-
通用设备制造业	2	-	9861	16441	9585	4216	806
专用设备制造业	1	-	2025	3891	2778	465	501
汽车制造业	-	-	-	-	-	-	-
铁路、船舶、航空航天和其他运输设备制造业	-	-	-	-	-	-	-
电气机械和器材制造业	1	-	7165	6418	4435	1834	686
计算机、通信和其他电子设备制造业	-	-	-	-	-	-	-
仪器仪表制造业	-	-	-	-	-	-	-
废弃资源综合利用业	-	-	-	-	-	-	-
电力、热力生产和供应业	1	-	3094	18849	5625	4674	-
燃气生产和供应业	-	-	-	-	-	-	-
水的生产和供应业	-	-	-	-	-	-	-

外商和港澳台工业企业主要指标(二)

(分行业)

单位:万元

	固定 资产 合计	负债 合计	应付 账款	主营 业务 收入	营业 成本	税金及 附加	销售 费用	管理 费用
总计	46166	71568	23313	169407	151837	502	5112	5828
农副食品加工业	-	-	-	-	-	-	-	-
食品制造业	-	-	-	-	-	-	-	-
纺织业	-	-	-	-	-	-	-	-
纺织服装、服饰业	1055	1376	826	10975	9734	44	375	538
皮革、毛皮、羽毛及其制品和制鞋业	-	-	-	-	-	-	-	-
木材加工和木、竹、藤、棕、草制品业	-	-	-	-	-	-	-	-
家具制造业	-	-	-	-	-	-	-	-
造纸和纸制品业	-	-	-	-	-	-	-	-
文教、工美、体育和娱乐用品制造业	4505	30907	16110	51887	47267	71	1468	1049
石油、煤炭及其他燃料加工业	-	-	-	-	-	-	-	-
化学原料和化学制品制造业	-	-	-	-	-	-	-	-
医药制造业	10128	5455	1417	22060	12239	205	2359	2343
化学纤维制造业	4479	1683	169	8091	7027	20	54	460
橡胶和塑料制品业	-	-	-	-	-	-	-	-
非金属矿物制品业	10311	7673	2129	8530	7200	63	249	462
黑色金属冶炼和压延加工业	-	-	-	-	-	-	-	-
有色金属冶炼和压延加工业	1602	2776	-	53332	51562	32	337	211
金属制品业	-	-	-	-	-	-	-	-
通用设备制造业	1160	4561	2662	9762	8478	16	173	371
专用设备制造业	902	1810	-	2025	1536	30	57	181
汽车制造业	-	-	-	-	-	-	-	-
铁路、船舶、航空航天和其他运输设备制造业	-	-	-	-	-	-	-	-
电气机械和器材制造业	-	4776	-	-	5727	19	40	139
计算机、通信和其他电子设备制造业	-	-	-	-	-	-	-	-
仪器仪表制造业	-	-	-	-	-	-	-	-
废弃资源综合利用业	-	-	-	-	-	-	-	-
电力、热力生产和供应业	12024	10552	-	2745	1068	4	-	74
燃气生产和供应业	-	-	-	-	-	-	-	-
水的生产和供应业	-	-	-	-	-	-	-	-

外商和港澳台工业企业主要指标(三)

(分行业)

单位:万元

	财务费用		利息收入	利息费用	利润总额	亏损企业亏损总额	利税总额	应付职工薪酬	应交增值税	平均用工人数(人)
	利息收入	利息费用								
总计	1415	11	210	9302	22	11923	10723	2119	2090	
农副食品加工业	-	-	-	-	-	-	-	-	-	
食品制造业	-	-	-	-	-	-	-	-	-	
纺织业	-	-	-	-	-	-	-	-	-	
纺织服装、服饰业	-1	5	4	198	-	633	1995	392	435	
皮革、毛皮、羽毛及其制品和制鞋业	-	-	-	-	-	-	-	-	-	
木材加工和木、竹、藤、棕、草制品业	-	-	-	-	-	-	-	-	-	
家具制造业	-	-	-	-	-	-	-	-	-	
造纸和纸制品业	-	-	-	-	-	-	-	-	-	
文教、工美、体育和娱乐用品制造业	338	5	206	685	-	842	3609	87	700	
石油、煤炭及其他燃料加工业	-	-	-	-	-	-	-	-	-	
化学原料和化学制品制造业	-	-	-	-	-	-	-	-	-	
医药制造业	-101	-	-	5214	-	6437	2871	1019	368	
化学纤维制造业	49	-	-	220	22	269	712	29	108	
橡胶和塑料制品业	-	-	-	-	-	-	-	-	-	
非金属矿物制品业	86	-	-	610	-	846	642	173	144	
黑色金属冶炼和压延加工业	-	-	-	-	-	-	-	-	-	
有色金属冶炼和压延加工业	110	-	-	913	-	1176	98	231	7	
金属制品业	-	-	-	-	-	-	-	-	-	
通用设备制造业	25	-	-	304	-	437	402	117	59	
专用设备制造业	77	-	-	129	-	169	343	10	78	
汽车制造业	-	-	-	-	-	-	-	-	-	
铁路、船舶、航空航天和其他运输设备制造业	-	-	-	-	-	-	-	-	-	
电气机械和器材制造业	207	-	-	141	-	222	-	62	184	
计算机、通信和其他电子设备制造业	-	-	-	-	-	-	-	-	-	
仪器仪表制造业	-	-	-	-	-	-	-	-	-	
废弃资源综合利用业	-	-	-	-	-	-	-	-	-	
电力、热力生产和供应业	626	-	-	888	-	892	52	-	7	
燃气生产和供应业	-	-	-	-	-	-	-	-	-	
水的生产和供应业	-	-	-	-	-	-	-	-	-	

大中型工业企业主要指标(一)

(分地区)

单位:万元

	企业 单位数 (个)	亏损 企业 (个)	工业 总产值 (当年 价格)	资产 总计	流动 资产 合计	流动资产合计	
						应收 账款	产成品
全 县	12	2	591821	705174	549507	297191	36340
工信局	3	-	151861	169516	112593	40863	20417
商务局	2	1	266239	397664	330452	214533	3211
住建局	-	-	-	-	-	-	-
开发区	2	1	58594	51604	38501	4026	9529
黎城街道	2	-	26832	25328	21406	12229	808
戴楼街道	-	-	-	-	-	-	-
金北街道	1	-	26976	33544	24052	15784	837
金南镇	-	-	-	-	-	-	-
塔集镇	1	-	4479	2569	2282	151	36
银涂镇	1	-	56840	24950	20222	9604	1504
前锋镇	-	-	-	-	-	-	-
吕良镇	-	-	-	-	-	-	-

大中型工业企业主要指标(二)

(分地区)

单位:万元

	固定资产 合计	负债 合计	应付 账款	主营 业务 收入	营业 成本	税金及 附加	销售 费用	管理 费用
工信局	59299	37887	14121	101185	94585	549	5167	5412
商务局	65659	273440	33481	370041	340166	5608	7626	8021
住建局	-	-	-	-	-	-	-	-
开发区	16968	43457	19449	52619	46836	185	1449	1399
黎城街道	8572	16261	4759	34532	29153	179	1212	1559
戴楼街道	-	-	-	-	-	-	-	-
金北街道	2397	23949	-	28497	22348	89	646	1161
金南镇	-	-	-	-	-	-	-	-
塔集镇	1022	126	-44	4474	4001	25	57	250
银涂镇	16785	5934	4962	49812	44029	167	1098	551
前锋镇	-	-	-	-	-	-	-	-
吕良镇	-	-	-	-	-	-	-	-

大中型工业企业主要指标(三)

(分地区)

单位:万元

	财务 费用	利息		利润 总额	亏损 企业 亏损 总额	利税 总额	应付 职工 薪酬	应交 增值税	平均 用工 人数 (人)
		收入	费用						
全 县	7368	724	3361	28011	11	49115	52458	14304	6676
工信局	1358	14	13	10256	-	13311	8034	2507	1047
商务局	3939	685	2208	3181	4	13605	22267	4817	2679
住建局	-	-	-	-	-	-	-	-	-
开发区	816	6	776	306	7	960	4863	469	870
黎城街道	702	9	275	1450	-	3686	5979	2057	777
戴楼街道	-	-	-	-	-	-	-	-	-
金北街道	239	-	-	3792	-	7586	4605	3705	564
金南镇	-	-	-	-	-	-	-	-	-
塔集镇	-1	5	4	70	-	350	1499	255	338
银涂镇	316	5	85	8956	-	9618	5211	495	401
前锋镇	-	-	-	-	-	-	-	-	-
吕良镇	-	-	-	-	-	-	-	-	-

大中型工业企业主要指标(一)

(分行业)

单位:万元

	企业 单位数 (个)	亏损 企业 (个)	工业 总产值 (当年 价格)	资产 总计	流动 资产 合计	产成品	
						应收 账款	产成品
总计	12	2	591821	705174	549507	297191	36340
农副食品加工业	-	-	-	-	-	-	-
食品制造业	-	-	-	-	-	-	-
纺织业	-	-	-	-	-	-	-
纺织服装、服饰业	1	-	4479	2569	2282	151	36
皮革、毛皮、羽毛及其制品和制鞋业	1	-	15756	14356	12472	6779	693
木材加工和木、竹、藤、棕、草制品业	-	-	-	-	-	-	-
家具制造业	-	-	-	-	-	-	-
造纸和纸制品业	-	-	-	-	-	-	-
文教、工美、体育和娱乐用品制造业	1	-	40693	26037	24959	-	8898
石油、煤炭及其他燃料加工业	-	-	-	-	-	-	-
化学原料和化学制品制造业	-	-	-	-	-	-	-
医药制造业	1	-	20010	26703	12476	727	-
化学纤维制造业	-	-	-	-	-	-	-
橡胶和塑料制品业	-	-	-	-	-	-	-
非金属矿物制品业	-	-	-	-	-	-	-
黑色金属冶炼和压延加工业	-	-	-	-	-	-	-
有色金属冶炼和压延加工业	-	-	-	-	-	-	-
金属制品业	1	-	56840	24950	20222	9604	1504
通用设备制造业	1	-	11076	10971	8934	5451	114
专用设备制造业	2	-	78568	150089	108767	46368	20290
汽车制造业	2	1	98160	51835	28943	13578	1594
铁路、船舶、航空航天和其他运输设备制造业	-	-	-	-	-	-	-
电气机械和器材制造业	1	-	258219	384216	320003	205555	2917
计算机、通信和其他电子设备制造业	1	1	8020	13448	10448	8978	295
仪器仪表制造业	-	-	-	-	-	-	-
废弃资源综合利用业	-	-	-	-	-	-	-
电力、热力生产和供应业	-	-	-	-	-	-	-
燃气生产和供应业	-	-	-	-	-	-	-
水的生产和供应业	-	-	-	-	-	-	-

大中型工业企业主要指标(二)

(分行业)

单位:万元

	固定 资产 合计	负债 合计	应付 账款	主营 业务 收入	营业 成本	税金及 附加	销售 费用	管理 费用
总计	170703	401052	76728	641160	581117	6801	17255	18353
农副食品加工业	-	-	-	-	-	-	-	-
食品制造业	-	-	-	-	-	-	-	-
纺织业	-	-	-	-	-	-	-	-
纺织服装、服饰业	1022	126	-44	4474	4001	25	57	250
皮革、毛皮、羽毛及其制品和制鞋业	3080	11266	4759	23456	20471	112	991	898
木材加工和木、竹、藤、棕、草制品业	-	-	-	-	-	-	-	-
家具制造业	-	-	-	-	-	-	-	-
造纸和纸制品业	-	-	-	-	-	-	-	-
文教、工美、体育和娱乐用品制造业	1131	25484	14732	36893	33387	9	1419	690
石油、煤炭及其他燃料加工业	-	-	-	-	-	-	-	-
化学原料和化学制品制造业	-	-	-	-	-	-	-	-
医药制造业	17930	5455	1417	22060	12239	205	2359	2343
化学纤维制造业	-	-	-	-	-	-	-	-
橡胶和塑料制品业	-	-	-	-	-	-	-	-
非金属矿物制品业	-	-	-	-	-	-	-	-
黑色金属冶炼和压延加工业	-	-	-	-	-	-	-	-
有色金属冶炼和压延加工业	-	-	-	-	-	-	-	-
金属制品业	16785	5934	4962	49812	44029	167	1098	551
通用设备制造业	5493	4996	-	11076	8681	67	221	661
专用设备制造业	30867	48213	12704	71170	50391	403	3301	3237
汽车制造业	28736	26140	4717	52178	67752	206	183	1701
铁路、船舶、航空航天和其他运输设备制造业	-	-	-	-	-	-	-	-
电气机械和器材制造业	62362	265659	33481	361118	332809	5529	6898	7307
计算机、通信和其他电子设备制造业	3297	7781	-	8922	7357	79	728	714
仪器仪表制造业	-	-	-	-	-	-	-	-
废弃资源综合利用业	-	-	-	-	-	-	-	-
电力、热力生产和供应业	-	-	-	-	-	-	-	-
燃气生产和供应业	-	-	-	-	-	-	-	-
水的生产和供应业	-	-	-	-	-	-	-	-

大中型工业企业主要指标(三)

(分行业)

单位:万元

	财务费用		利息费用	利润总额	亏损企业亏损总额	利税总额	应付职工薪酬	应交增值税	平均用工人数(人)
	利息收入	利息费用							
总计	7368	724	3361	28011	11	49115	52458	14304	6676
农副食品加工业	-	-	-	-	-	-	-	-	-
食品制造业	-	-	-	-	-	-	-	-	-
纺织业	-	-	-	-	-	-	-	-	-
纺织服装、服饰业	-1	5	4	70	-	350	1499	255	338
皮革、毛皮、羽毛及其制品和制鞋业	594	9	275	352	-	1910	2884	1446	388
木材加工和木、竹、藤、棕、草制品业	-	-	-	-	-	-	-	-	-
家具制造业	-	-	-	-	-	-	-	-	-
造纸和纸制品业	-	-	-	-	-	-	-	-	-
文教、工美、体育和娱乐用品制造业	1	-	-	314	-	322	2268	-	420
石油、煤炭及其他燃料加工业	-	-	-	-	-	-	-	-	-
化学原料和化学制品制造业	-	-	-	-	-	-	-	-	-
医药制造业	-101	-	-	5214	-	6437	2871	1019	368
化学纤维制造业	-	-	-	-	-	-	-	-	-
橡胶和塑料制品业	-	-	-	-	-	-	-	-	-
非金属矿物制品业	-	-	-	-	-	-	-	-	-
黑色金属冶炼和压延加工业	-	-	-	-	-	-	-	-	-
有色金属冶炼和压延加工业	-	-	-	-	-	-	-	-	-
金属制品业	316	5	85	8956	-	9618	5211	495	401
通用设备制造业	108	-	-	1098	-	1777	3095	612	389
专用设备制造业	1622	14	13	6228	-	11522	8236	4891	932
汽车制造业	892	6	776	2599	7	3575	4127	770	761
铁路、船舶、航空航天和其他运输设备制造业	-	-	-	-	-	-	-	-	-
电气机械和器材制造业	3862	685	2208	3184	-	13530	20182	4817	2372
计算机、通信和其他电子设备制造业	77	-	-	-4	4	75	2086	-	307
仪器仪表制造业	-	-	-	-	-	-	-	-	-
废弃资源综合利用业	-	-	-	-	-	-	-	-	-
电力、热力生产和供应业	-	-	-	-	-	-	-	-	-
燃气生产和供应业	-	-	-	-	-	-	-	-	-
水的生产和供应业	-	-	-	-	-	-	-	-	-

私营工业企业主要指标(一)

(分地区)

单位:万元

	企业 单位数 (个)	亏损 企业 (个)	工业 总产值 (当年 价格)	资产 总计	流动 资产 合计	流动资产合计	
						应收 账款	产成品
全 县	251	34	2565532	2119069	1500247	779376	120596
工信局	13	3	139009	204821	140474	60003	26361
商务局	2	1	266239	397664	330452	214533	3211
住建局	6	1	59085	49208	22234	11325	4748
开发区	26	7	303723	186384	103315	48329	9743
黎城街道	31	3	279967	186114	141432	72289	10599
戴楼街道	26	4	246914	165094	95744	38970	11251
金北街道	29	2	239752	195006	132572	50505	13664
金南镇	17	1	86921	55032	40572	20914	5081
塔集镇	25	3	203345	159185	137400	75908	8409
银涂镇	43	2	524996	373183	262941	140464	18030
前锋镇	19	3	128483	106762	66568	33225	4879
吕良镇	14	4	87100	40616	26543	12910	4619

私营工业企业主要指标(二)

(分地区)

单位:万元

	固定资产 合计	负债 合计	应付 账款	主营 业务 收入	营业 成本	税金及 附加	销售 费用	管理 费用
工信局	64514	76948	18800	118243	94692	578	5362	7397
商务局	65659	273440	33481	370041	340166	5608	7626	8021
住建局	14920	26623	1605	44621	38292	229	1485	2268
开发区	82578	117655	21798	258413	230993	1146	5529	7967
黎城街道	61369	125034	45309	282019	242528	1077	12477	14147
戴楼街道	63243	83693	18387	236184	207348	3688	3733	6081
金北街道	47837	124780	7608	232574	195165	942	12128	10179
金南镇	15501	34914	7913	76131	66686	553	4342	2444
塔集镇	35995	91924	18747	207524	180952	675	11993	6170
银涂镇	105101	278728	108248	437623	399495	1454	11530	10989
前锋镇	36202	49803	9541	119338	103909	648	4381	4917
吕良镇	13548	26169	-	83028	79192	136	1471	1655

私营工业企业主要指标(三)

(分地区)

单位:万元

	财务费用	利息		利润总额	亏损企业亏损总额	利税总额	应付职工薪酬	应交增值税	平均用工人数(人)
		收入	费用						
全县	23583	834	8840	84733	8574	157241	144618	55776	20768
工信局	2329	47	481	5398	534	8993	10638	3017	1623
商务局	3939	685	2208	3181	4	13605	22267	4817	2679
住建局	900	1	238	919	155	2490	3561	1342	676
开发区	3135	15	1352	8187	827	12033	13180	2700	2075
黎城街道	2349	23	739	12588	1212	22725	15642	9060	2391
戴楼街道	2840	10	1620	9470	384	20513	11397	7355	1353
金北街道	2037	27	335	16086	292	27703	14725	10675	2164
金南镇	457	2	207	1902	185	6210	4294	3755	763
塔集镇	695	1	258	4255	512	9300	9295	4370	1479
银涂镇	3263	20	1187	20161	3180	27123	29856	5509	3838
前锋镇	1000	3	178	3053	116	6522	6789	2821	1184
吕良镇	641	-	38	-468	1174	26	2974	357	543

私营工业企业主要指标(一)

(分行业)

单位:万元

	企业 单位数 (个)	亏损 企业 (个)	工业 总产值 (当年 价格)	资产 总计	流动 资产 合计	流动资产	
						应收账款	产成品
总计	251	34	2565532	2119069	1500247	779376	120596
农副食品加工业	22	5	282564	118084	53293	18400	10689
食品制造业	2	1	13346	13166	9424	5343	642
纺织业	8	1	67220	48163	36774	12372	3853
纺织服装、服饰业	6	1	21606	20942	10554	3043	801
皮革、毛皮、羽毛及其制品和制鞋业	6	1	31713	27921	20578	8647	1433
木材加工和木、竹、藤、棕、草制品业	9	-	23272	13486	8490	6153	709
家具制造业	2	1	4369	3608	2338	120	245
造纸和纸制品业	4	-	49029	35400	19438	5553	4440
文教、工美、体育和娱乐用品制造业	18	1	217838	75680	49217	20325	7510
石油、煤炭及其他燃料加工业	1	-	2630	19700	4318	8	51
化学原料和化学制品制造业	7	-	47289	60666	47212	8595	5271
医药制造业	3	2	11222	23057	13583	3786	875
化学纤维制造业	3	2	17676	20760	10699	2272	2993
橡胶和塑料制品业	11	1	65412	38407	26927	14500	2153
非金属矿物制品业	18	2	167053	178392	108701	58335	11220
黑色金属冶炼和压延加工业	1	-	22799	838	674	485	-
有色金属冶炼和压延加工业	10	2	147097	50630	38199	17490	5463
金属制品业	21	6	258200	142303	94176	37460	6576
通用设备制造业	16	1	87598	77457	49519	26095	5350
专用设备制造业	31	3	293068	477636	359440	201970	39549
汽车制造业	6	2	55550	45708	28705	13035	2586
铁路、船舶、航空航天和其他运输设备制造业	-	-	-	-	-	-	-
电气机械和器材制造业	20	1	490280	465283	385198	244690	6192
计算机、通信和其他电子设备制造业	7	1	30393	32488	24163	14813	1130
仪器仪表制造业	17	-	136032	106059	88481	50790	866
废弃资源综合利用业	1	-	19696	2598	1868	1699	-
电力、热力生产和供应业	1	-	2582	20637	8278	3397	-
燃气生产和供应业	-	-	-	-	-	-	-
水的生产和供应业	-	-	-	-	-	-	-

私营工业企业主要指标(二)

(分行业)

单位:万元

	固定 资产 合计	负债 合计	应付 账款	主营 业务 收入	营业 成本	税金及 附加	销售 费用	管理 费用
总计	606466	1309711	291437	2465738	2179418	16732	82056	82235
农副食品加工业	51256	71443	10172	252737	244917	358	5017	2720
食品制造业	2802	3821	138	13412	10396	51	853	736
纺织业	20118	32887	1807	54986	49952	297	1117	1581
纺织服装、服饰业	4203	14175	1782	19780	18136	91	559	833
皮革、毛皮、羽毛及其制品和制鞋业	8718	20584	9177	39228	33905	231	1560	1803
木材加工和木、竹、藤、棕、草制品业	3235	9623	1137	22447	21196	80	255	468
家具制造业	26507	24797	2743	48395	38495	92	902	3374
造纸和纸制品业	1697	1223	-	4333	3470	4	173	340
文教、工美、体育和娱乐用品制造业	22319	50274	9099	199176	189781	646	2634	4305
石油、煤炭及其他燃料加工业	1446	12760	-	3240	2850	10	109	269
化学原料和化学制品制造业	12620	40656	3154	39379	23051	325	7984	4849
医药制造业	4144	16212	4448	10766	9435	199	365	535
化学纤维制造业	16360	10344	-	16852	15632	174	475	965
橡胶和塑料制品业	11395	20577	594	63379	54491	182	2335	2292
非金属矿物制品业	45579	113227	12800	145524	125626	484	5900	6239
黑色金属冶炼和压延加工业	166	253	-	16782	16545	12	87	18
有色金属冶炼和压延加工业	10209	31348	8228	154951	147547	290	1526	1371
金属制品业	60307	67186	11102	231741	204537	3913	4547	5314
通用设备制造业	33837	46823	3210	83368	70729	387	1264	4080
专用设备制造业	116245	286984	126730	249940	200112	1396	10205	16341
汽车制造业	22207	31628	11076	48178	41925	315	1312	2145
铁路、船舶、航空航天和其他运输设备制造业	-	-	-	-	-	-	-	-
电气机械和器材制造业	80760	306998	42088	562523	514871	6081	14090	10728
计算机、通信和其他电子设备制造业	11171	20866	3409	29701	25189	152	1650	1490
仪器仪表制造业	22637	57981	27948	135247	97609	730	17089	9310
废弃资源综合利用业	776	2206	-	17390	18215	231	49	11
电力、热力生产和供应业	15754	14836	594	2285	806	2	-	118
燃气生产和供应业	-	-	-	-	-	-	-	-
水的生产和供应业	-	-	-	-	-	-	-	-

私营工业企业主要指标(三)

(分行业)

单位:万元

	财务费用		利息费用	利润总额	亏损企业亏损总额	利税总额	应付职工薪酬	应交增值税	平均用工人数(人)
	利息收入	利息费用							
总计	23583	834	8840	84733	8574	157241	144618	55776	20768
农副食品加工业	1601	1	467	1199	847	1741	5661	184	864
食品制造业	85	3	88	49	441	420	590	320	83
纺织业	688	2	200	4116	52	5363	7708	950	949
纺织服装、服饰业	222	-	6	232	71	911	2024	588	413
皮革、毛皮、羽毛及其制品和制鞋业	933	9	436	614	16	2582	5425	1737	825
木材加工和木、竹、藤、棕、草制品业	82	-	17	331	-	815	1394	404	306
家具制造业	505	3	159	4138	-	4859	2243	629	488
造纸和纸制品业	31	-	-	271	66	300	631	25	68
文教、工美、体育和娱乐用品制造业	1396	3	136	3677	1	6081	7367	1758	1441
石油、煤炭及其他燃料加工业	-249	-	-	251	-	260	260	-	20
化学原料和化学制品制造业	1014	1	217	2121	-	4501	3005	2056	456
医药制造业	120	1	94	8	87	359	1180	152	147
化学纤维制造业	534	-	-	-1139	1315	-581	1191	384	303
橡胶和塑料制品业	699	-	212	3314	5	6858	3889	3362	584
非金属矿物制品业	1936	14	439	10270	446	15454	7902	4699	1190
黑色金属冶炼和压延加工业	-	-	-	150	-	243	79	81	6
有色金属冶炼和压延加工业	225	-	78	3896	490	4991	1525	805	284
金属制品业	1429	22	550	15703	1088	27616	14897	8000	1736
通用设备制造业	916	-	277	3944	47	6975	9896	2645	1330
专用设备制造业	3403	53	996	14874	3285	25748	25951	9478	3186
汽车制造业	1258	6	776	116	226	1525	5742	1094	1015
铁路、船舶、航空航天和其他运输设备制造业	-	-	-	-	-	-	-	-	-
电气机械和器材制造业	5116	709	2873	8293	88	20821	25765	6447	3388
计算机、通信和其他电子设备制造业	353	3	222	447	4	1080	3836	480	619
仪器仪表制造业	708	2	39	6976	-	14949	6267	7244	1045
废弃资源综合利用业	24	-	-	90	-	2278	100	1957	10
电力、热力生产和供应业	558	1	559	795	-	1094	91	297	12
燃气生产和供应业	-	-	-	-	-	-	-	-	-
水的生产和供应业	-	-	-	-	-	-	-	-	-

年主营业务收入 2000 万元及以上工业企业主要产品产量

产品名称	单位	本年数	产品名称	单位	本年数
大米	吨	442982	金属压力容器	吨	2593
饲料	吨	49525	金属包装容器	吨	20661
精制食用植物油	吨	7940	铸铁件	吨	127875
速冻食品	吨	1300	铸钢件	吨	33481
纱	吨	-	锻件	吨	19583
布	万米	356	金属切削机床	台	1029
化纤长丝机织物	万米	1205	金属成形机床	台	97
非织造布(无纺布)	吨	-	输送机械(输送机和提升机)	吨	11808
服装	万件	402	泵	台	-
鞋	万双	1581	阀门	吨	157
人造板	立方米	68992	气动元件	件	-
机制纸及纸板(外购原纸加工除外)	吨	9032	齿轮	吨	3470
纸制品	吨	5608	弹簧	吨	13428
农用氮、磷、钾化学肥料(折纯)	吨	-	矿山专用设备	吨	104674
涂料	吨	1914	石油钻井设备	台(套)	1086
表面活性剂	吨	5124	塑料加工专用设备	台	-
合成洗涤剂	吨	10576	模具	套	42
化学药品原药	吨	1200	电动自行车	辆	6996
化学纤维	吨	23778	电力电容器	千乏	-
塑料制品	吨	1833	安全、自动化监控设备	台(套)	-
水泥	吨	685622	通信及电子网络用电缆	对千米	74035
商品混凝土	立方米	1195242	电力电缆	千米	446995
水泥混凝土电杆	根	35039	锂离子电池	只(自然只)	24008280
沥青和改性沥青防水卷材	平方米	5416615	铅酸蓄电池	千伏安时	2502689
隔热、隔音人造矿物材料及其制品	吨	93603	电光源	万只	605
铁合金	吨	-	光电子器件	万只(片、套)	1896
铜材	吨	26019	分析仪器及装置	台(套)	2678
铝材	吨	30103	光学仪器	台(个)	2853168
钢结构	吨	4516	自来水生产量	万立方米	3730

注：本表为定报数据。

年主营业务收入 2000 万元及以上工业企业能源购进、消费与库存

能源名称	计量单位	年初库存量	全年购进量		全年消费情况				期末库存量
			购进量	购自省外	购进金额(千元)	工业生产消费量	用于原材料	运输工具消费	
焦炭	吨	3	248.21	—	496	251.21	228	—	—
天然气	万立方米	—	8863.01	—	205232.16	8861.96	—	—	—
汽油	吨	0.36	227.07	—	1251.2	414.37	—	399.36	—
煤油	吨	0.22	64.92	—	364.74	63.33	—	—	1.81
柴油	吨	3.67	1474.5	—	9181.12	1485.63	—	1348.74	6.98
润滑油	吨	1.27	0.4	—	4.9	0.8	—	—	0.87
溶剂油	吨	7.4	8	—	54.4	0.7	—	—	14.7
热力	百万千焦	—	238858.63	—	25600.51	238858.63	—	—	—
电力	万千瓦时	—	62227.15	—	457821.08	62891.48	—	5.35	—
生物燃料	吨标准煤	90.55	6044.75	—	8512.18	5885.75	—	0	152.22
能源合计	吨标准煤	—	—	—	708518.29	211704.38	221.48	—	—

年主营业务收入 2000 万元及以上工业企业水消费

指标名称	单位	本期取水量	同期取水量
合 计	立方米	37968217	49120099
1.地表淡水	立方米	35566488	46501128
2.地下淡水	立方米	247463	629317
3.自来水	立方米	2143849	1979454
4.海水	立方米	0	0
5.陆地苦咸水	立方米	0	0
6.矿井水	立方米	0	0
7.雨水	立方米	10417	10200
8.再生水(中水)	立方米	0	0
9.海水淡化水	立方米	0	0
10.其他水	立方米	0	0
指标名称	单位	本期	上年同期
外排水量	立方米	2168715	1908223
重复用水量	立方米	10652058	10008777
直流冷却水量(河湖水)	立方米	0	0
直流冷却水量(海水)	立方米	0	0
污水处理企业污水处理量	立方米	29	40

年主营业务收入 2000 万元及以上工业企业名录(一)

序号	企业名称	主管单位	序号	企业名称	主管单位
1	江苏神舟车业集团有限公司	工信局 (18)	32	江苏德邦卫生用品有限公司	开发区 (34)
2	江苏金桥建材有限公司		33	江苏日新纺织有限公司	
3	江苏金湖输油泵有限公司		34	喜天奇(江苏)电子有限公司	
4	江苏金石机械集团有限公司		35	金湖艾伦机械科技有限公司	
5	江苏神华药业有限公司		36	江苏西格尔汽车内饰件有限公司	
6	江苏赛尔电池有限公司		37	圣固(江苏)机械有限公司	
7	江苏金石富源机械有限公司		38	江苏神一电气有限公司	
8	江苏金莲纸业有限公司		39	金湖万迪光电科技有限公司	
9	金湖华翔车业有限公司		40	金湖三木机械制造实业有限公司	
10	江苏横河自控阀门有限公司		41	江苏天力电缆有限公司	
11	江苏阜丰生物科技有限公司		42	江苏益马机械有限公司	
12	江苏天创工程机械有限公司		43	江苏斯必得重工机械有限公司	
13	安澜科技(江苏)股份有限公司		44	江苏建源益成新材料科技有限公司	
14	江苏沃德托普热力科技有限公司		45	江苏松上科技有限公司	
15	江苏金赛尔电池科技有限公司		46	金湖鑫润机械有限公司	
16	江苏湘奥宇电子有限公司		47	江苏布林特锻造有限公司	
17	江苏迈尔特环保材料有限公司		48	淮安海龙饲料有限公司	
18	斯凌德尔动力科技(江苏)有限公司		49	和跃运动器材(江苏)有限公司	
19	江苏理士电池有限公司	商务局 (3)	50	江苏华电金湖能源有限公司	
20	江苏腾威电子有限公司		51	淮安恒胜源金属制品有限公司	
21	江苏视科新材料股份有限公司		52	瑞勒新材料(江苏)有限公司	
22	江苏金湖建源集团有限公司	住建局 (7)	53	江苏迪森阀门科技有限公司	
23	金湖金豹运动器材有限公司		54	江苏格唯重型机械有限公司	
24	金湖县洪大鞋业有限公司		55	江苏神盾工程机械有限公司	
25	江苏昇和新材料科技股份有限公司		56	金鹰润滑材料(金湖)有限公司	
26	江苏德兴安全用品有限公司		57	江苏广原油脂有限公司	
27	金湖县自来水公司		58	江苏度翔健身器材有限公司	
28	江苏天工建筑科技集团有限公司		59	金湖宏鑫表面处理有限公司	
29	淮安金百合纺织有限公司	开发区 (34)	60	淮安爱宇门窗科技有限公司	
30	江苏暨阳服饰有限公司		61	江苏德雷奥洁具有限公司	
31	江苏力劲重工有限公司		62	江苏创力矿山机械有限公司	

年主营业务收入 2000 万元及以上工业企业名录(二)

序号	企业名称	主管单位	序号	企业名称	主管单位
63	江苏红光仪表厂有限公司	黎城街道 (34)	94	江苏今日卫生用品有限公司	黎城街道 (34)
64	江苏三安电缆有限公司		95	江苏金冠测控科技有限公司	
65	金湖县常盛动力机械配件有限公司		96	江苏伟宇人防工程防护设备有限公司	
66	江苏省金湖县恒通仪表线缆厂有限公司		97	江苏永安电缆有限公司	戴楼街道 (27)
67	金湖小青青机电设备有限公司		98	金湖县微晶控制系统有限公司	
68	江苏协诚科技发展有限公司		99	江苏尧鑫科技有限公司	
69	金湖开元金属制造有限公司		100	金湖县赛欧电气有限公司	
70	江苏国联电缆有限公司		101	江苏金石铸锻有限公司	
71	江苏三禾鞋业服饰有限公司		102	金湖县鑫源粮食加工有限公司	
72	江苏巨龙线缆有限公司		103	金湖县恒祥塑料制品有限公司	
73	江苏恒达自动化仪表有限公司		104	金湖飞虹涂装材料有限公司	
74	江苏金枫达电缆有限公司		105	江苏阿路美格新材料股份有限公司	
75	淮安侨新新材料科技有限公司		106	金湖宝泰电工线材有限公司	
76	金湖仁泰化纤有限公司		107	江苏汇融建材科技有限公司	
77	江苏金卫机械设备有限公司		108	江苏迪吉威阀门有限公司	
78	江苏政轩石油机械股份有限公司		109	金湖振华光伏发电有限公司	
79	江苏长丰有机硅有限公司		110	金湖县东源电器有限公司	
80	金湖县科达仪表线缆有限公司		111	金湖润香源米业有限公司	
81	江苏日盛劳保用品有限公司		112	江苏金坊粮食有限公司	
82	江苏博远金属有限公司		113	金湖博通科技有限公司	
83	金湖键川机械有限公司		114	金湖力强鞋业有限公司	
84	江苏苏仪集团有限公司		115	金湖县同锦建材有限公司	
85	江苏宏宇电线电缆有限公司		116	金湖海源机械有限公司	
86	江苏中宝电缆发展有限公司		117	金湖汇成粮油有限公司	
87	江苏宝姿实业有限公司		118	江苏盛龙机电制造有限公司	
88	江苏大明华工贸实业有限公司		119	江苏唯高生物科技有限公司	
89	金湖县恒祥线带有限公司		120	江苏宏开线缆有限公司	
90	金湖县金源制衣有限责任公司		121	江苏金大地饲料有限公司	
91	金湖金达精密电工线材有限公司		122	卓高塑业(金湖)有限公司	
92	江苏飞德隆汽车电子科技有限公司		123	江苏金尚湖商业设备有限公司	
93	淮安炬峰电工材料有限公司				

年主营业务收入 2000 万元及以上工业企业名录(三)

序号	企业名称	主管单位	序号	企业名称	主管单位
124	金湖县华久米业有限公司	金北街道 (31)	155	江苏全兴电缆有限公司	金南镇 (21)
125	江苏三禾鞋业集团有限公司		156	江苏宇航特种线缆有限公司	
126	淮安庆鹏燃气有限公司		157	江苏金岛木业有限公司	
127	江苏爱特福 84 股份有限公司		158	江苏堃阳自动化设备有限公司	
128	江苏金氟隆防腐设备有限公司		159	江苏利文机械有限公司	
129	江苏国华粮食收储有限公司		160	金湖县昆成木业有限公司	
130	江苏天利成建筑科技有限公司		161	金湖县福利木器加工厂	
131	金湖县泰和米业有限公司		162	江苏杰创温度仪表有限公司	
132	金湖恒力机械有限公司		163	江苏宏益包装材料有限公司	
133	金湖金陵新材料科技有限公司		164	江苏振泰电缆有限公司	
134	江苏卫东机械有限公司		165	金湖县万和五金有限公司	
135	淮安新坤安防科技有限公司		166	江苏银景实业有限公司	
136	江苏科润膜材料有限公司		167	江苏金荷花化纤有限公司	
137	江苏上元容器制造有限公司		168	江苏金湖金兴线缆有限公司	
138	金湖强丰金属制品有限公司		169	淮安泰泽建材有限公司	
139	江苏润泰服装有限公司		170	启宏再生资源开发(淮安)有限公司	
140	金湖建工建材有限公司		171	江苏臻瑞家具材料有限公司	
141	江苏山河水泥有限公司		172	江苏隆净机械设备有限公司	
142	江苏嘉天建筑科技有限公司		173	金湖瑞丰木业制品厂	
143	江苏荣吉机械集团有限公司		174	江苏崇升家私有限公司	
144	江苏旭阳铝业科技有限公司		175	江苏海科纤维有限公司	
145	江苏金恒金属制品制造有限公司		176	江苏华海测控技术有限公司	塔集镇 (31)
146	中正粮食(江苏)有限公司		177	江苏杰创科技有限公司	
147	江苏绿利新材料科技有限公司		178	金湖县德兴精细化工厂	
148	江苏鼎信新型建材有限公司		179	金湖县支点石油科技有限责任公司	
149	金湖县旭丰米业有限公司		180	江苏润仪仪表有限公司	
150	金湖县正路金属材料有限公司		181	江苏全顺环保科技有限公司	
151	江苏金沪建筑建材有限公司		182	江苏悦晟防护用品有限公司	
152	淮安雷阳温室设备有限公司		183	江苏迪欧博新能源有限公司	
153	江苏轻石科技有限公司		184	江苏迅创科技股份有限公司	
154	江苏顺茗体育用品有限公司		185	亚洲新能源(金湖)太阳能发电有限	

年主营业务收入 2000 万元及以上工业企业名录(四)

序号	企业名称	主管单位	序号	企业名称	主管单位	
186	金湖东方塑胶有限公司	塔集镇 (32)	217	金湖雨力精密铸造有限公司	银涂镇 (45)	
187	金湖县金菱机械厂		218	江苏增强新材料科技有限公司		
188	江苏哥德威尔服饰有限公司		219	江苏金信线缆有限公司		
189	西派集团有限公司		220	金湖泓达木业制品有限公司		
190	江苏华尔威科技集团有限公司		221	金湖裕源体育用品有限公司		
191	金湖县鼎鑫鞋业有限公司		222	金湖海华机械制造有限公司		
192	金湖县宝塔米业有限公司		223	淮安市伽德公路材料有限公司		
193	金湖振合新能源科技有限公司		224	江苏爱可青交通科技有限公司		
194	金湖振合新能源发电有限公司		225	淮安市金貂线缆有限公司		
195	金湖金盛混凝土有限公司		226	江苏新金菱体育产业集团有限公司		
196	江苏良昇科技有限公司		227	江苏锦润光电有限公司		
197	淮安市百益铜业有限公司		228	金湖正辉太阳能电力有限公司		
198	江苏省金湖县热工仪表线缆厂有限公司		229	威尔尼装饰材料(江苏)有限公司		
199	江苏倍佳新材料科技有限公司		230	江苏宝策建材科技有限公司		
200	江苏云达铝业有限公司		231	江苏金邮纸业有限公司		
201	江苏杰创流量仪表有限公司		232	淮安市万高精密铸造有限公司		
202	江苏德仪线缆有限公司		233	江苏宏盛环保科技有限公司		
203	江苏上润自动化仪表有限公司		234	江苏美翔体育用品有限公司		
204	江苏杰克仪表有限公司		235	江苏金诺科技有限公司		
205	江苏诺金电气科技有限公司		236	南山饲料淮安有限公司		
206	金湖格林沃德包装有限公司		237	长园和鹰智能设备有限公司		
207	金湖锐博建材有限公司		238	上海豫宏(金湖)防水科技有限公司		
208	金湖县沁宝橡塑制品有限公司		银涂镇 (45)	239		金湖县鼎鑫机械股份有限公司
209	江苏金陵网业有限公司			240		金湖静澄铜业有限公司
210	金湖錕鋸机械有限公司			241		金湖县正达金属制品有限公司
211	金湖县华宇仪表线缆厂			242		华亿轴承科技(江苏)有限公司
212	金湖县春晨客车门系统有限公司			243		金湖杰辉铸造有限公司
213	江苏金麟户外用品有限公司	244		金湖金昶网业有限公司		
214	江苏新金菱电缆有限公司	245		江苏康诺新材料科技有限公司		
215	金湖县金兆五金有限公司	246		金湖祥顺木业有限公司		
216	江苏宝翔体育器材有限公司	247		金湖县绿源建材有限公司		

年主营业务收入 2000 万元及以上工业企业名录(五)

序号	企业名称	主管单位	序号	企业名称	主管单位
248	江苏海投生物能源发展有限公司	银涂镇 (45)	276	金湖县顺立机械厂(普通合伙)	吕良镇 (16)
249	金湖金盛健身器材有限公司		277	江苏锦湖粮油食品有限公司	
250	江苏慧雨珍珠棉制品有限公司		278	江苏金莲花机械设备有限公司	
251	江苏亿利得仪表有限公司		279	金湖县顺发粮油有限公司	
252	江苏承开中药有限公司		280	金湖县金苹果水泥制品有限公司	
253	金湖安科达金属制品有限公司		281	金湖宏泰木业有限公司	
254	金湖蒂斯特五金制品有限公司		282	江苏立圆食品有限公司	
255	江苏赛欧信越消泡剂有限公司		283	金湖天娇玩具有限公司	
256	江苏中高煤矿机械有限公司	284	金湖兆辉太阳能电力有限公司		
257	江苏横河集团有限公司	285	江苏岛田粮油食品有限公司		
258	金城兴业服饰(金湖)有限公司	286	江苏固特石油机械有限公司		
259	江苏派尔克汽车产品有限公司	287	江苏正贸仓储设备制造有限公司		
260	江苏金锡铸锻有限公司	288	江苏尧乡粮油食品有限公司		
261	江苏博越化纤有限公司	289	江苏金莲花塑业有限公司		
262	金湖宝应湖农场五七米业有限公司	290	江苏五大洲高铁轨道材料有限公司		
263	江苏凯尔特家居用品有限公司	291	江苏新贝斯特智能制造有限公司		
264	金湖凌威纺织有限公司	前锋镇 (21)			
265	金湖县湖滨米业有限公司				
266	江苏创力铸锻有限公司				
267	江苏雅绮针织有限公司				
268	江苏吉新电力有限公司				
269	江苏鸡煤机械制造有限公司				
270	江苏佳煤机械有限公司				
271	江苏华威仪表有限公司				
272	方海木业(江苏)有限公司				
273	江苏银晟米业有限公司				
274	江苏湖润泵业科技有限公司				
275	淮安市志伟木业有限公司				

4

固定资产投资

GU DING ZI CHAN TOU ZI

规模以上固定资产投资完成情况

单位:万元

	合计	项目投资	房地产开发
计划总投资	6988408	6050250	938158
本年完成投资	1463552	1314718	148834
建筑安装工程	1096745	973867	122878
设备工器具购置	288576	281741	6835
其他费用	78231	59110	19121

规模以上固定资产投资完成情况(一)

(不含房地产)

单位:万元

	合 计
一、计划投资	
1、建设项目计划总投资	6050250
其中:本年新开工	3127436
二、本年完成投资	1314718
其中:本年新开工	632110
其中:基础设施投资	247869
其中:民间投资	1226064
其中:高新投资	150292
其中:工业技改投资	318292
1、按构成分	
建筑安装工程	973867
设备工器具购置	281741
其他费用	59110
其中:建设用地费	50285
2、按建设性质分	
其中:新建	923850
扩建	164935
改建	225933
3、按登记注册类型分	
内资企业	1280980
其中:国有企业	32042
集体企业	-
有限责任公司	139468
股份有限公司	34789
私营企业	1069732
其他企业	4949
港、澳、台商投资企业	30107
外商投资企业	3631
个体经营	-

规模以上固定资产投资完成情况(二)

(不含房地产)

单位:万元

	合 计
4、按产业分	
第一产业	66909
第二产业	986132
工业	986132
其中:工业技改	318292
第三产业	261677
5、按国民经济行业分	
(一)农、林、牧、渔业	66909
(二)采矿业	-
(三)制造业	856941
其中:农副食品加工业	52084
食品制造业	8113
酒、饮料和精制茶制造业	-
纺织业	59804
纺织服装和服饰业	-
皮革、毛皮、羽毛(绒)及其制品业	11804
木材加工及木、竹、藤、棕、草制品业	60091
造纸及纸制品业	5980
印刷和记录媒介复制业	-
文教、工美、体育和娱乐用品制造业	19973
石油煤炭及其它燃料加工业	4800
化学原料及化学制品制造业	27249
医药制造业	13000
化学纤维制造业	30645
橡胶和塑料制品业	46544
非金属矿制品业	59327

规模以上固定资产投资完成情况(三)

(不含房地产)

单位:万元

	合 计
黑色金属冶炼和压延加工业	-
有色金属冶炼和压延加工业	25311
金属制品业	59398
通用设备制造业	73449
专用设备制造业	95038
汽车制造业	58267
电气机械及器材制造业	48720
计算机、通信和其他电子设备制造业	18765
仪器仪表制造业	43537
其他制造业	-
废弃资源综合利用业	5150
金属制品机械和设备修理业	-
(四) 电力、热力、燃气及水的生产和供应业	129191
(五) 建筑业	-
(六) 批发和零售业	32614
(七) 交通运输、仓储和邮政业	44896
(八) 金融业	-
(九) 房地产业	22335
(十) 租赁和商务服务业	6414
(十一) 科学研究和技术服务业	3900
(十二) 水利、环境和公共设施管理业	76215
(十三) 居民服务和其他服务业	-
(十四) 卫生和社会工作	-
(十五) 文化、体育和娱乐业	24976
(十六) 公共管理和社会组织	5569

规模以上固定资产投资完成情况(四)

(不含房地产)

单位:万元

	合 计
三、项目个数 (个)	
1、施工项目个数	164
其中: 本年新开工	93
2、本年投产项目个数	59

房地产开发投资完成及资金来源情况

单位:万元

	数 量		数 量
项目个数	22	办公楼	1320
一、投资完成情况		商业营业用房	22190
1、计划总投资	938158	其他	5104
自开始建设累计完成投资	447945	本年新增固定资产	25508
2、本年完成投资	148834	二、资金来源情况	
其中:民间投资	118662	(一) 本年资金来源合计	247236
其中:私营个体	79436	1.上年末结余资金	50141
3、本年投资按构成分		2.本年资金来源小计	197095
建筑工程	116994	其中:国内贷款	6800
安装工程	5884	自筹资金	51680
设备工器具购置	6835	其他资金来源	138317
其他费用	19121	其中:定金及预收款	79414
其中:土地购置费	17844	个人按揭贷款	59176
4、本年投资按工程用途分		(二) 本年各项应付款合计	38824
住宅	120220	其中:工程款	35998
其中:90平方米以下	42		
其中:144平方米以上	29057		

房地产开发房屋面积施工、销售及待售情况

	计量单位	合计	其中:住宅	其中:住宅		其中:商业 营业用房
				90平方米 及以下	144平方米 及以上	
房屋施工面积	平方米	1310758	1087773	8791	171138	129646
其中:新开工面积	平方米	372070	310330	-	27239	60591
房屋竣工面积	平方米	117035	89784	-	26935	26701
商品住宅竣工套数	套	—	691	-	160	—
竣工房屋价值	万元	25208	17252	-	6250	7822
商品房销售面积	平方米	460397	374208	-	109870	49244
其中:现房销售面积	平方米	43100	16450	-	16450	26650
期房销售面积	平方米	417297	357758	-	93420	22594
商品房销售额	万元	232439	189978	-	58515	33372
其中:现房销售额	万元	21156	6420	-	6420	14736
期房销售额	万元	211283	183558	-	52095	18636
商品住宅销售套数	套	—	2834	-	502	—
其中:现房销售套数	套	—	59	-	59	—
期房销售套数	套	—	2775	-	443	—
待售面积	平方米	6186	5383	-	5007	253

资质以上建筑业企业生产情况(一)

(总承包和专业承包企业)

单位:万元、个

	企业数	建筑业合同情况			承包工程完成情况			
		签订的建筑合同额	上年结转合同额	本年新签合同额	直接从建设单位承揽工程完成的产值	自行完成施工产值	分包出去工程的产值	从建设单位以外承揽工程完成的产值
总计	32	1116593	274987	841606	961621	958521	3100	24853
一、按企业资质等级分组								
施工总承包	27	1076514	274187	802328	922176	919076	3100	20918
一级	2	293938	141629	152309	234717	234717	-	-
二级	5	371990	80562	291428	322392	322392	-	7626
三级	20	410586	51996	358591	365067	361967	3100	13292
专业承包	5	40079	800	39278	39445	39445	-	3935
二级	4	40079	800	39278	39445	39445	-	-
三级	1	-	-	-	-	-	-	3935
二、按国民经济行业分组								
房屋建筑业	16	977784	255460	722324	838436	835336	3100	22868
住宅房屋建筑	11	740568	228272	512296	641472	638372	3100	11308
其他房屋建筑业	5	237216	27188	210028	196964	196964	-	11560
土木工程建筑业	13	128570	18727	109843	112946	112946	-	1985
铁路、道路、隧道和桥梁工程建筑	8	88325	17210	71115	80373	80373	-	-
水利和水运工程建筑	2	11552	1457	10095	6068	6068	-	1985
架线和管道工程建筑	1	3554	60	3494	3461	3461	-	-
电力工程施工	1	-	-	-	-	-	-	-
其他土木工程建筑	1	25139	-	25139	23044	23044	-	-
建筑装饰、装修和其他建筑业	3	10239	800	9439	10239	10239	-	-
建筑装饰和装修业	3	10239	800	9439	10239	10239	-	-

资质以上建筑业企业生产情况(二)

(总承包和专业承包企业)

单位:万元

	建筑业 总产值	按构成分					竣工 产值
		其中:装 饰装修 产值	在外省 完成的 产值	建筑工 程产值	安装工 程产值	其他产值	
总 计	983373	28761	93859	948755	1018	33600	825266
一、按企业资质等级分组							
施工总承包	939994	19771	93456	906274	120	33600	783351
一级	234717	-	91685	211675	-	23042	194000
二级	330018	-	1771	330018	-	-	300288
三级	375259	19771	-	364581	120	10558	289063
专业承包	43379	8991	403	42481	898	-	41915
二级	39445	8991	-	38547	898	-	39095
三级	3934	-	403	3934	-	-	2820
二、按国民经济行业分组							
房屋建筑业	858205	19381	93859	831957	-	26248	764881
住宅房屋建筑	649681	18560	91685	626638	-	23042	580715
其他房屋建筑业	208524	821	2174	205319	-	3206	184166
土木工程建筑业	114930	390	-	107457	120	7352	50496
铁路、道路、隧道和桥梁工程建筑	80373	390	-	72901	120	7352	44423
水利和水运工程建筑	8052	-	-	8052	-	-	2820
架线和管道工程建筑	3461	-	-	3461	-	-	3253
电力工程施工	-	-	-	0	-	-	-
其他土木工程建筑	23044	-	-	23044	-	-	-
建筑装饰、装修和其他建筑业	10238	8990	-	9341	898	-	9889
建筑装饰和装修业	10238	8990	-	9341	898	-	9889

资质以上建筑业企业生产情况(三)

(总承包和专业承包企业)

单位:平方米、人

	房屋建筑 施工面积	本年 新开工 面积	直接从事 生产经营 活动的平均 人数	从业人数 期末人数	人员构成	
					工程 技术人员	现场 施工人员
总 计	5620665	3360873	39034	32064	3740	24903
一、按企业资质等级分组						
施工总承包	5620665	3360873	37451	30455	3476	23642
一级	1415671	560718	8183	4422	457	4067
二级	2405480	1601409	14707	12053	1271	9031
三级	1799514	1198746	14561	13980	1748	10544
专业承包	-	-	1583	1609	264	1261
二级	-	-	1450	1481	232	1165
三级	-	-	133	128	32	96
二、按国民经济行业分组						
房屋建筑业	5567955	3349163	33341	26981	3007	21757
住宅房屋建筑	4234280	2373398	25226	19635	2640	15174
其他房屋建筑业	1333675	975765	8115	7346	367	6583
土木工程建筑业	52710	11710	5318	4676	687	2763
铁路、道路、隧道和桥梁工程建筑	52710	11710	3447	3182	576	2084
水利和水运工程建筑	-	-	813	705	53	591
架线和管道工程建筑	-	-	283	24	8	16
电力工程施工	-	-	-	-	-	-
其他土木工程建筑	-	-	775	765	50	72
建筑装饰、装修和其他建筑业	-	-	375	407	46	383
建筑装饰和装修业	-	-	375	407	46	383

资质以上建筑业企业产品产量完成情况(一)

(总承包和专业承包企业)

单位:平方米

	房屋建筑竣工面积								
	合计	住宅房屋	商业及服务用房屋	办公用房屋	科研、教育、医疗用房屋	文化、体育、娱乐用房屋	厂房及建筑物	仓库	其他未列明的房屋建筑物
总计	3870240	2386410	26737	88400	8162	4128	1306520	49883	-
一、按企业资质等级分组									
施工总承包	3870240	2386410	26737	88400	8162	4128	1306520	49883	-
一级	772257	709688	-	-	-	-	62569	-	-
二级	1704366	984780	12472	43266	8162	-	629886	25800	-
三级	1393617	691942	14265	45134	-	4128	614065	24083	-
专业承包	-	-	-	-	-	-	-	-	-
二级	-	-	-	-	-	-	-	-	-
三级	-	-	-	-	-	-	-	-	-
不分等级	-	-	-	-	-	-	-	-	-
二、按国民经济行业分组									
房屋建筑业	3858530	2374700	26737	88400	8162	4128	1306520	49883	-
土木工程建筑业	11710	11710	-	-	-	-	-	-	-
建筑安装业	-	-	-	-	-	-	-	-	-
建筑装饰和其他建筑业	-	-	-	-	-	-	-	-	-

资质以上建筑业企业产品产量完成情况(二)

(总承包和专业承包企业)

单位:万元

	竣工房屋价值								
	合计	住宅房屋	商业及服务用房屋	办公用房屋	科研、教育、医疗用房屋	文化、体育、娱乐用房屋	厂房及建筑物	仓库	其他未列明的房屋建筑物
总计	722637	481245	5207	19824	1755	912	205828	7866	-
一、按企业资质等级分组									
施工总承包	722637	481245	5207	19824	1755	912	205828	7866	-
一级	193999	178799	-	-	-	-	15200	-	-
二级	286808	162640	2931	10168	1755	-	103654	5660	-
三级	241830	139806	2276	9656	-	912	86974	2206	-
专业承包	-	-	-	-	-	-	-	-	-
二级	-	-	-	-	-	-	-	-	-
三级	-	-	-	-	-	-	-	-	-
不分等级	-	-	-	-	-	-	-	-	-
二、按国民经济行业分组									
房屋建筑业	719137	477745	5207	19824	1755	912	205828	7866	-
土木工程建筑业	3500	3500	-	-	-	-	-	-	-
建筑安装业	-	-	-	-	-	-	-	-	-
建筑装饰和其他建筑业	-	-	-	-	-	-	-	-	-

资质以上建筑业企业财务状况(一)

(总承包和专业承包企业)

单位:万元

	年初 存货	年末资产负债					
		流动 资产 合计	应收 工程款	存货	固定 资产 原价	累计 折旧	其中: 本年折旧
总 计	56610	288338	131196	60513	27707	8681	1666
一、按企业资质等级分组							
施工总承包	55032	276702	125900	59044	20077	5288	1228
一级	14008	90375	41110	16988	3890	1398	159
二级	21006	75571	36107	10906	6666	1496	354
三级	20018	110756	48683	31150	9521	2394	715
专业承包	1578	11636	5296	1469	7630	3393	438
二级	790	9939	5013	816	7609	3391	438
不分等级	788	1697	283	653	21	2	-
二、按国民经济行业分组							
房屋建筑业	40844	202616	95857	36175	16316	4522	1167
土木工程建筑业	15756	80678	33701	24325	10980	4055	423
铁路、道路、隧道和桥梁工程建筑	1593	32265	23090	3407	9001	3575	388
水利和水运工程建筑	14103	44588	9838	20918	974	469	27
架线和管道工程建筑	60	882	357	-	549	3	-
电力工程施工	-	1	-	-	22	8	8
其他土木工程建筑	-	2942	416	-	434	-	-
建筑装饰、装修和其他建筑业	10	5044	1638	13	411	104	76
建筑装饰和装修业	10	5044	1638	13	411	104	76

资质以上建筑业企业财务状况(二)

(总承包和专业承包企业)

单位:万元

	年末资产负债					
	在建工程	资产合计	流动负债合计	应付账款	非流动负债合计	负债合计
总计	8718	382021	170078	78458	18467	193949
一、按企业资质等级分组						
施工总承包	8633	365500	164341	75200	17857	187602
一级	-	119663	70240	33737	675	70915
二级	-	89128	46325	18076	1	46346
三级	8633	156709	47776	23387	17181	70341
专业承包	85	16521	5737	3258	610	6347
二级	85	14805	5049	3258	610	5659
不分等级	-	1716	688	-	-	688
二、按国民经济行业分组						
房屋建筑业	420	277666	132776	61408	676	134696
土木工程建筑业	8298	98538	36376	16638	17791	58327
铁路、道路、隧道和桥梁工程建筑	8298	44190	21755	15398	2259	26272
水利和水运工程建筑	-	47343	13524	1001	15531	30956
架线和管道工程建筑	-	3605	1093	236	-	1093
电力工程施工	-	24	4	3	1	5
其他土木工程建筑	-	3376	-	-	-	1
建筑装饰、装修和其他建筑业	-	5817	926	412	-	926
建筑装饰和装修业	-	5817	926	412	-	926

资质以上建筑业企业财务状况(三)

(总承包和专业承包企业)

单位:万元

	年末资产负债			损益及分配	
	所有者 权益合计	实收资本	其中: 个人资本	营业收入	主营 业务收入
总 计	188072	93845	34084	736970	727448
一、按企业资质等级分组					
施工总承包	177899	89250	30634	707587	698065
一级	48749	31543	6789	137491	137491
二级	42782	25160	9336	251621	251621
三级	86368	32547	14509	318475	308953
专业承包	10173	4595	3450	29383	29383
二级	9145	4295	3450	26422	26422
不分等级	1028	300	-	2961	2961
二、按国民经济行业分组					
房屋建筑业	142970	70526	25277	626419	619943
土木工程建筑业	40211	21024	7357	104335	101289
铁路、道路、隧道和桥梁工程建筑	17918	8889	4235	73413	72163
水利和水运工程建筑	16387	7000	-	11789	11789
架线和管道工程建筑	2512	2000	-	1106	999
电力工程施工	19	15	2	6	6
其他土木工程建筑	3375	3120	3120	18021	16332
建筑装饰、装修和其他建筑业	4891	2295	1450	6216	6216
建筑装饰和装修业	4891	2295	1450	6216	6216

资质以上建筑业企业财务状况(四)

(总承包和专业承包企业)

单位:万元

	损益与分配					
	营业成本	主营业务成本	营业税金及附加	主营业务税金及附加	销售费用	管理费用
总计	630493	623080	22116	17229	12836	31157
一、按企业资质等级分组						
施工总承包	606974	599561	21553	16666	12163	28868
一级	124933	124933	2404	2404	791	4305
二级	207669	207669	6791	6791	7217	12644
三级	274372	266959	12358	7471	4155	11919
专业承包	23519	23519	563	563	673	2289
二级	21098	21098	510	510	647	2039
不分等级	2421	2421	53	53	26	250
二、按国民经济行业分组						
房屋建筑业	540242	533082	16960	15298	11846	27184
土木工程建筑业	85266	85013	5046	1821	789	3649
铁路、道路、隧道和桥梁工程建筑	61044	60844	3199	1457	630	2927
水利和水运工程建筑	10956	10956	29	29	-	521
架线和管道工程建筑	953	900	16	8	10	72
电力工程施工	6	6	-	-	-	-
其他土木工程建筑	12307	12307	1802	327	149	129
建筑装饰、装修和其他建筑业	4985	4985	110	110	201	324
建筑装饰和装修业	4985	4985	110	110	201	324

资质以上建筑业企业财务状况(五)

(总承包和专业承包企业)

单位:万元

	损益与分配					人工成本
	财务费用	其中: 利息支出	营业利润	利润总额	应交所得税	应付职工薪酬
总计	10113	922	40648	40563	6115	119808
一、按企业资质等级分组						
施工总承包	9546	552	38855	38769	5778	114639
一级	2062	0	5274	5147	1148	18346
二级	5799	203	14138	14123	2042	43240
三级	1685	349	19443	19499	2588	53053
专业承包	567	370	1793	1794	337	5169
二级	516	370	1608	1609	291	4787
不分等级	51	0	185	185	46	382
二、按国民经济行业分组						
房屋建筑业	9415	521	30576	30489	5447	104130
土木工程建筑业	641	396	9538	9539	645	14110
铁路、道路、隧道和桥梁工程建筑	612	396	5453	5454	619	11346
水利和水运工程建筑	-19	-	363	363	4	1122
架线和管道工程建筑	14	-	120	120	21	622
电力工程施工	-	-	1	1	-	31
其他土木工程建筑	34	-	3601	3601	1	989
建筑装饰、装修和其他建筑业	57	5	534	535	23	1568
建筑装饰和装修业	57	5	534	535	23	1568

5

交通 邮电 电力

JIAOTONG YOUDIAN DIANLI

交通线路年底到达数

	名称	里程(公里)	起迄点
内河航道里程		143.3	
等级航道		111.3	
三级	金宝线	67.2	退水闸—蒋坝船闸
七级	入江水道	25.8	金湖港5号标—施尖进口标
六级	邮金线	18.3	高邮湖9号标—施尖进口标
等外级航道		32	
	军民河	11.2	淮胜集镇—吕良镇
	淮胜河	6.5	刘圩—淮胜集镇
	金宝北线	14.3	淮胜集镇—郭庄
公路年底到达数		1498.965	
国道		55.518	
	G205(一级)	2.459	金湖盱眙交界—金湖盱眙交界
	G344(一级)	53.059	金湖宝应交界—金湖盱眙交界
省道		59.776	
	S92(高速)	8.428	同泰大道—金湖盱眙界
	S247(一级、二级)	28.986	金湖洪泽界—安徽界
	S331(一级、二级)	22.362	金湖宝应交界—金湖盱眙交界
县道		243.525	
	黎戴线	13.675	黎城镇—戴楼镇
	黎金线	13.292	黎农闸—闵桥镇
	涂闵线	37.421	涂沟镇—闵桥镇张河口
	共闵线	26.253	洪泽县共和镇—淮建集镇
	仁金线	17.514	新农集镇—金北集镇
	白荷线	10.739	草泽河—横桥集镇
	孙吕线	9.243	军舍村东—吕良镇
	仁铜线	20.840	仁和镇—金南镇
	金南南望旅游公路	4.393	G344国道—金南镇
	淮荷线	21.484	金宝南线—金湖高邮界
	前吕线	3.640	前锋镇—吕良镇
	塔高线	11.260	塔集镇—天长高庙
	石淮线	3.624	石港大桥—S331
	唐银线	5.339	水上森林公园—刘圩集镇
	淮胜联络线	2.654	淮胜集镇—S331省道
	银涂线	14.777	银集镇利生村—G344国道
	黎三线	11.999	G344国道—汪木排大桥
	金东线	5.983	金沟集镇—S332官塘
	闵铜线	9.395	闵桥镇—天长铜城
乡道	-	557.004	
村道	-	583.142	

农村公路建设情况

	建设里程(公里)	工程造价(万元)
合 计	3.850	1191.000
黎城街道	0.000	0.000
戴楼街道	0.000	0.000
金北街道	0.000	0.000
金南镇	2.380	768.000
塔集镇	0.000	23.000
银涂镇	0.000	0.000
前锋镇	0.580	108.000
吕良镇	0.890	292.000

城区新建、改造道路及给排水情况(一)

	长度 (米)	宽度 (米)	面积 (平方米)	总造价 (万元)
合 计	22410	327	532804	65204
一、道路				
青年路(人民路 - 黎城路)	530	18	9540	373
景秀湾嘉园北侧巷道(华海路 - 金荷路)	320	7	3300	143
明发周边道路	1552	13	20165	1600
城东干道改建(四桥 - 金宝南线)	2687	24	64488	8860
清河东路(利农路 - 九里三路)	1636	28	45808	5354
海晏路(利农路 - 东阳路)	1663	13	21619	2936
建设东路(利农路 - 黎农河)	2459	30	73770	10332
金湖东路(利农路 - 黎农河)	2340	44	102960	8712
城南干道(东阳路 - 高宝路)	973	36	35028	5093
育才路(新村路 - 大兴路)	1663	12	19956	2182
丰收路(九里安置小区南侧 - 城南干道)	1163	12	13956	1948
利农路(神华大道 - 金宝南线)	1425	30	42750	4486
新村路(利农河 - 九里二路)	1376	12	16512	2385
高宝路(新港路 - 建设东路、海晏路 - 金湖东路、清河东路 - 城南干道)	1176	24	28224	5000
文明路(平安东路 - 建设东路)	1447	24	34728	5800
二、给水				
淮河西路(华海路 - 宁淮东线)供水工程	3988	—	—	289
翠园路(建设路 - 上湾路)、团结巷(建设路 - 上湾路)、为民路(建设路 - 上湾路)、友谊路(为民路 - 园林路)、交通路(利民路 - 新港路)、润德路(建设路 - 跃进路)、悦来巷(建设路 - 利民路)、向阳路(建设路 - 利民路)、新华巷(健康路 - 跃进路)、朝阳路(新华巷 - 人民路)、船塘路(顺河路 - 神华大道)	11500			541

城区新建、改造道路及给排水情况(二)

	长度 (米)	宽度 (米)	面积 (平方米)	总造价 (万元)
三、排水				
青年路(人民路 - 黎城路)	1100	18	9540	373
景秀湾嘉园北侧巷道(华海路 - 金荷路)	320	7	3300	143
明发周边道路	3104	13	20165	1600
城东干道改建(四桥 - 金宝南线)	5374	24	64488	8860
清河东路(利农路 - 九里三路)	3272	28	45808	5354
海晏路(利农路 - 东阳路)	1663	13	21619	2936
建设东路(利农路 - 黎农河)	4918	30	73770	10332
金湖东路(利农路 - 黎农河)	4680	44	102960	8712
城南干道(东阳路 - 高宝路)	1946	36	35028	5093
育才路(新村路 - 大兴路)	1663	12	19956	2182
丰收路(九里安置小区南侧 - 城南干道)	1163	12	13956	1948
利农路(神华大道 - 金宝南线)	2850	30	42750	4486
新村路(利农河 - 九里二路)	1376	12	16512	2385
高宝路(新港路 - 建设东路、海晏路 - 金湖东路、清河东路 - 城南干道)	2352	24	28224	5000
文明路(平安东路 - 建设东路)	2894	24	34728	5800
工园路(金湖县第二污水处理厂(工园路 56 号)- 衡阳路);衡阳路(工园路 - 金湖西路)污水管网工程	2800	管径 1 米	-	2300

邮政电信情况

	单 位	2020 年实有数
电信服务网点	个	53
邮政服务网点	个	25
邮政业务总量	万元	9852.2
邮政业务收入	万元	7714.63
电信业务收入	万元	8064
函件	万件	2.31
包件	万件	301.17
汇票	万张	0.2
订销报刊累计	万份	722.38
固定电话机数	部	22077
# 农村电话机数	部	5702
已通电话行政村居	个	144

供电、用电情况

单位:亿千瓦时,%

	2020 年	增减%
一、供电量	14.44	3.20
二、全社会用电量	14.51	3.25
1、农、林、牧、渔业	0.80	2.99
2、工业	9.12	2.17
县直	5.48	-3.60
黎城街道	0.46	-2.78
戴楼街道	0.60	10.75
金北街道	0.55	21.88
金南镇	0.32	2.37
塔集镇	0.16	30.77
银涂镇	1.40	18.14
前锋镇	0.10	-7.43
吕良镇	0.05	1.06
3、建筑业	0.18	12.65
4、交通运输、仓储和邮政业	0.06	-4.16
5、信息传输、软件和信息技术服务业	0.18	13.85
6、批发和零售业	0.37	5.57
7、住宿和餐饮业	0.20	-0.60
8、金融业	0.04	-2.14
9、房地产	0.10	15.20
10、租赁和商务服务业	0.08	98.50
11、公共服务及管理组织	0.74	6.86
12、城乡居民生活用电	2.62	3.24

6

贸易 服务业

MAO YI FU WU YE

批零和住餐业主要指标

	单位	2019 年	2020 年	增减%
社会消费品零售总额	万元	1185067	1204028	1.6
分行业销售额				
批发业	万元	1031292	1107607	7.4
零售业	万元	1049674	1100059	4.8
住宿业	万元	34691	36773	6.0
餐饮业	万元	192449	212148	10.2
出口总额	万美元	46443	43428	-6.5
直接利用外资	万美元	12803	12509	-2.3
新增外资企业	个	16	12	-25.0

限额以上批发和零售业法人企业商品购销存

单位:万元

	法人 单位数 (个)	年末从 业人员 数(人)	商品购 进总额	商品销 售总额	批发额		零售额	年末商 品库存 总额	年末零售 营业面积 (平方米)
						出口额			
总计	86	1412	450025.2	479660.2	383919.4	4360.7	95740.8	37281.2	75170
一、批发业	58	808	399542.7	422111.6	381307.1	4360.7	40804.5	31226.7	32835
1. 按批发行业小类分									
农、林、牧、渔产品批发	14	227	156484.6	166357	152213.6	0	14143.4	15243.7	8100
食品、饮料及烟草制品批发	4	162	19098.9	19192.2	13011.5	0	6180.7	2004.1	861
纺织、服装及家庭用品批发	1	4	2687.7	2746	1644.3	—	1101.7	35.4	328
文化、体育用品及器材批发	2	18	3889.7	4150.7	4150.7	4150.7	—	0	—
医药及医疗器材批发	5	93	42550.7	46607.2	30168.3	—	16438.9	349.2	9426
矿产品、建材及化工产品批发	19	139	82722.2	88573.9	88405.5	210	168.4	1745.9	10000
机械设备、五金产品及电子产品批发	6	59	17655.4	20062.9	18037.1	—	2025.8	396	
其他批发业	7	106	74453.5	74421.7	73676.1	0	745.6	11452.4	4120
2. 按登记注册类型分									
内资企业	57	802	395313.7	417845.6	377041.1	4360.7	40804.5	31090.7	32835
国有企业	3	79	8191.8	15775.9	15775.9	—	0	11838.3	0
集体企业	1	2	8030.1	8058.7	8058.7	—	—	24	—
有限责任公司	6	67	93489.2	93983.8	93973.4	0	10.4	966.1	0
国有独资公司	2	23	55511.7	55560.4	55560.4	—	0	642.6	—
其他有限责任公司	4	44	37977.5	38423.4	38413	0	10.4	323.5	0
私营企业	47	654	285602.6	300027.2	259233.1	4360.7	40794.1	18262.3	32835
私营独资企业	7	75	70576.8	74379.1	62624.9		11754.2	1948.9	100
私营有限责任公司	40	579	215025.8	225648.1	196608.2	4360.7	29039.9	16313.4	32735
外商投资企业	1	6	4229	4266	4266	—	—	136	—
外资企业	1	6	4229	4266	4266	—	—	136	—
4. 按经营形式分									
独立门店	22	307	175481.3	176201.7	148291.2	0	27910.5	13716.4	21449
其他	36	501	224061.4	245909.9	233015.9	4360.7	12894	17510.3	11386
5. 按单位规模分									
中型	6	212	105298.6	112839.5	93352.9	0	19486.6	10642.8	9121
小型	41	570	227403.2	242283	222066.8	2739.6	20216.2	20014	23386
微型	11	26	66840.9	66989.1	65887.4	1621.1	1101.7	569.9	328
二、零售业	28	604	50482.5	57548.6	2612.3	0	54936.3	6054.5	42335
1. 按零售行业小类分									
综合零售	3	186	11016.7	10437.4	0	0	10437.4	1583.5	10900

限额以上批发和零售业法人企业商品购销存(续)

单位:万元

	法人 单位数 (个)	年末从 业人员 数(人)	商品购 进总额	商品销 售总额	批发额		零售额	年末商 品库存 总额	年末零售 营业面积 (平方米)
						出口额			
食品、饮料及烟草制品专门零售	5	57	5935	7579.4	769	—	6810.4	431.3	948
纺织、服装及日用品专门零售	1	10	1199.9	1389.8	0	0	1389.8	0	95
文化、体育用品及器材专门零售	2	89	2810.2	3236.1	—	—	3236.1	1676.6	1200
医药及医疗器材专门零售	1	65	120	1309.8	644.9	0	664.9	1	20000
汽车、摩托车、零配件和燃料及其他动力销售	5	31	4513.9	5537.5	0	0	5537.5	282.2	4777
家用电器及电子产品专门零售	8	125	23398.2	25864.5	994.4	0	24870.1	1895.1	2189
五金、家具及室内装饰材料专门零售	1	8	568.1	905.1	—	—	905.1	120.5	1000
货摊、无店铺及其他零售业	2	33	920.5	1289	204	—	1085	64.3	1226
2. 按登记注册类型分									
内资企业	27	596	49914.4	56643.5	2612.3	0	54031.2	5934	41335
国有企业	—	—	—	—	—	—	—	—	—
联营企业	1	8	3011.9	3646.9	—	—	3646.9	56.9	438
国有联营企业	1	8	3011.9	3646.9	—	—	3646.9	56.9	438
有限责任公司	1	18	680.5	905.3	204	—	701.3	30.3	626
其他有限责任公司	1	18	680.5	905.3	204	—	701.3	30.3	626
私营企业	25	570	46222	52091.3	2408.3	0	49683	5846.8	40271
私营独资企业	2	18	2252.6	2310.1	0	0	2310.1	203.1	3450
私营合伙企业	1	6	261.1	329.4	0	0	329.4	33.7	739
私营有限责任公司	22	546	43708.3	49451.8	2408.3	0	47043.5	5610	36082
私营股份有限公司	—	—	—	—	—	—	—	—	—
港澳台商投资企业	1	8	568.1	905.1	—	—	905.1	120.5	1000
港澳台商独资经营企业	1	8	568.1	905.1	—	—	905.1	120.5	1000
3. 按经营形式分									
独立门店	22	471	39188.3	44762.8	1679.6	0	43083.2	5510.1	17484
连锁总店(总部)	1	65	120	1309.8	644.9	0	664.9	1	20000
其他	5	68	11174.2	11476	287.8	0	11188.2	543.4	4851
4. 按单位规模分									
中型	4	282	12362.9	13285.5	644.9	0	12640.6	2466.5	31500
小型	14	267	28292.3	32391.4	1293.4	0	31098	2830.6	4426
微型	10	55	9827.3	11871.7	674	0	11197.7	757.4	6409
5. 按零售业态分									
有店铺零售	27	592	49503.6	56201	2612.3	0	53588.7	5995.9	42015
超市	2	109	4995.1	4617.1	0	0	4617.1	882.1	2000
大型超市	1	77	6021.6	5820.3	—	—	5820.3	701.4	8900
专业店	10	156	9200.4	13595.7	1617.9	0	11977.8	491.8	26086
专卖店	13	243	29064.8	31593.2	994.4	0	30598.8	3910.1	4479
厂家直销中心	1	7	221.7	574.7	—	—	574.7	10.5	550
无店铺零售	1	12	978.9	1347.6	—	—	1347.6	58.6	320

限额以上批发和零售业法人企业主要财务状况(一)

单位:万元

	法人企业数(个)	年初存货	流动资产合计	流动资产		固定资产原价	累计折旧	本年折旧
				应收账款	存货			
总计	86	24232	162945.2	36014.7	21018.5	38549.3	8624.7	1958.5
一、批发业	58	18507.4	143830.2	32785.6	14259.1	27493.9	5737.9	1392.4
1. 按批发行业小类分								
农、林、牧、渔产品批发	14	9099.6	38170.9	9052.9	9082.1	19573.3	4474.4	1003.3
食品、饮料及烟草制品批发	4	1156.8	5579.8	1995.4	2109.2	266.2	117	10.1
纺织、服装及家庭用品批发	1	354.2	1422.5	582.2	55.2	1	0.3	0.1
文化、体育用品及器材批发	2	0	3798.8	8.9	0	123.2	108.9	26.7
医药及医疗器材批发	5	504.9	4449.5	1200.6	458.2	5742	353.1	248.3
矿产品、建材及化工产品批发	19	586.2	33278.4	10196.9	1143.8	688.7	247.8	52.8
机械设备、五金产品及电子产品批发	6	199.5	48308.6	3826.1	86.8	575.6	291	6.3
其他批发业	7	6606.2	8821.7	5922.6	1323.8	523.9	145.4	44.8
2. 按登记注册类型分								
内资企业	57	18365.4	139967.2	32361.6	14123.1	27489.4	5736.9	1391.9
国有企业	3	6311.7	8950.9	393.5	4560	2410.8	1278	117.7
集体企业	1	0.2	1744.5	0	73	159.4	9.6	9.6
有限责任公司	6	134.7	76565.4	9329.4	249.8	7850.6	2231.3	336.2
国有独资公司	2	3.8	48043.4	4111.4	7.1	4350.8	1113.8	170.1
其他有限责任公司	4	130.9	28522	5218	242.7	3499.8	1117.5	166.1
私营企业	47	11918.8	52706.4	22638.7	9240.3	17068.6	2218	928.4
私营独资企业	7	1945.3	11416.7	3747.3	3658.9	7900.5	564.1	488.4
私营有限责任公司	40	9973.5	41289.7	18891.4	5581.4	9168.1	1653.9	440
外商投资企业	1	142	3863	424	136	4.5	1	0.5
外资企业	1	142	3863	424	136	4.5	1	0.5
3. 按经营形式分								
独立门店	22	9510.4	51548.5	13417.4	3989.2	7932.9	1965.9	448.4
其他	36	8997	92281.7	19368.2	10269.9	19561	3772	944
4. 按单位规模分								
中型	6	5729.2	22457.8	4233	4453.4	8093.7	1602.1	433.8
小型	41	12336.9	93406.3	20873.9	9433.5	19238.8	4124.9	947.9
微型	11	441.3	27966.1	7678.7	372.2	161.4	10.9	10.7
二、零售业	28	5724.6	19115	3229.1	6759.4	11055.4	2886.8	566.1
1. 按零售行业小类分								
综合零售	3	601.1	2830.2	200.5	1492.1	618	327.4	24.8
食品、饮料及烟草制品专门零售	5	924.4	2928.8	1629.8	911	84.6	56.6	1.8

限额以上批发和零售业法人企业主要财务状况(一)(续)

单位:万元

	法人企业数(个)	年初存货	流动资产合计			固定资产原价	累计折旧	本年折旧
				应收账款	存货			
纺织、服装及日用品专门零售	1	0	1005	188	0	6317	1621.9	316.3
文化、体育用品及器材专门零售	2	1725.8	4163.5	1	1676.6	171.9	0	0
医药及医疗器材专门零售	1	1	17.5	15	1.4	1	0.5	0.5
汽车、摩托车、零配件和燃料及其他动力销售	5	342	1272.4	102.3	180.6	1031.7	187.4	52.6
家用电器及电子产品专门零售	8	1945.7	5875.2	979.3	2217.2	1105.3	158	76.3
五金、家具及室内装饰材料专门零售	1	98	374.4	95.5	142.9	99	52	2.4
货摊、无店铺及其他零售业	2	86.6	648	17.7	137.6	1626.9	483	91.4
2. 按登记注册类型分								
内资企业	27	5626.6	18740.6	3133.6	6616.5	10956.4	2834.8	563.7
联营企业	1	103.2	860.2	0	56.9	937.9	132.5	47.6
国有联营企业	1	103.2	860.2	0	56.9	937.9	132.5	47.6
有限责任公司	1	38.8	445.2	9.6	98	1198.6	246.1	71.4
其他有限责任公司	1	38.8	445.2	9.6	98	1198.6	246.1	71.4
私营企业	25	5484.6	17435.2	3124	6461.6	8819.9	2456.2	444.7
私营独资企业	2	211.1	458.6	102.4	115.9	58.6	31.3	3.3
私营合伙企业	1	51.7	168.8	0.1	29.8	40.3	33	0
私营有限责任公司	22	5221.8	16807.8	3021.5	6315.9	8721	2391.9	441.4
港澳台商投资企业	1	98	374.4	95.5	142.9	99	52	2.4
港澳台商独资经营企业	1	98	374.4	95.5	142.9	99	52	2.4
3. 按经营形式分								
独立门店	22	5185.4	17271	2447.2	6379.4	10856.7	2782.9	555.8
连锁总店(总部)	1	1	17.5	15	1.4	1	0.5	0.5
其他	5	538.2	1826.5	766.9	378.6	197.7	103.4	9.8
4. 按单位规模分								
中型	4	1618.1	4487.3	16	1516	392.8	147.9	19.8
小型	14	3084.6	9872	2202	4208.9	9450.8	2444	489.6
微型	10	1021.9	4755.7	1011.1	1034.5	1211.8	294.9	56.7
5. 按零售业态分								
有店铺零售	27	5666	18943.8	3187.7	6633.7	11055.4	2886.8	566.1
超市	2	26.5	1767.6	200.5	1492.1	380	180.3	5.8
大型超市	1	574.6	1062.6	0	0	238	147.1	19
专业店	10	731.4	4069.6	908.9	579.3	9028.4	2330.9	459.8
专卖店	13	4223	12024	2078.3	4562.3	1401.2	221.8	80.7
厂家直销中心	1	110.5	20	0	0	7.8	6.7	0.8
无店铺零售	1	58.6	171.2	41.4	125.7	0	0	0

限额以上批发和零售业法人企业主要财务状况(二)

单位:万元

	在建工程	资产总计	流动负债合计	负债合计		所有者权益合计	实收资本	
				应付账款	其他		实收资本	个人资本
总计	13591.9	226352.5	124276.3	29142.8	158753.5	67599	50817.7	19459.3
一、批发业	13258.4	195626.1	114608.2	28334.1	148244.8	47381.3	39850.5	13472.8
1. 按批发行业小类分								
农、林、牧、渔产品批发	4991.5	66363.1	32091.2	8707.1	45354.3	21008.8	21037.4	5190.4
食品、饮料及烟草制品批发	0	5776.6	3832.3	511.3	4424.7	1351.9	267	260
纺织、服装及家庭用品批发	0	1423.5	0	0	957.8	465.7	200	200
文化、体育用品及器材批发	0	3813.1	3740.7	156.5	3740.7	72.4	231.2	160
医药及医疗器材批发	0	7920.3	2090.9	1347.5	6276.8	1643.5	761.1	757.5
矿产品、建材及化工产品批发	0	34155.1	25223.7	15020.1	25756.3	8398.8	5940.5	4792
机械设备、五金产品及电子产品批发	8264.9	65351.1	41846.2	425.5	55500.9	9850.2	9800.5	500.1
其他批发业	2	10823.3	5783.2	2166.1	6233.3	4590	1612.8	1612.8
2. 按登记注册类型分								
内资企业	13258.4	191759.6	114151.7	28102.1	147788.3	43971.3	36850.5	10472.8
国有企业	4.3	9945	8614.7	0	9599.1	345.9	172.8	0
集体企业	17.5	2030.7	1897.6	1615	1897.6	133.1	60	60
有限责任公司	8546.7	99817.8	62522.2	10352	76777.2	23040.6	23222.1	1000
国有独资公司	8546.7	68565.7	41769.4	174.7	55841.7	12724	12422.1	0
其他有限责任公司	0	31252.1	20752.8	10177.3	20935.5	10316.6	10800	1000
私营企业	4689.9	79966.1	41117.2	16135.1	59514.4	20451.7	13395.6	9412.8
私营独资企业	4626.2	30613.4	13376.7	5779.2	24721.7	5891.7	5669.8	2917.7
私营有限责任公司	63.7	49352.7	27740.5	10355.9	34792.7	14560	7725.8	6495.1
外商投资企业	0	3866.5	456.5	232	456.5	3410	3000	3000
外资企业	0	3866.5	456.5	232	456.5	3410	3000	3000
3. 按经营形式分								
独立门店	0	55806.6	29949.2	12320.4	36423.8	19382.8	14693.1	5682.5
其他	13258.4	139819.5	84659	16013.7	111821	27998.5	25157.4	7790.3
4. 按单位规模分								
中型	4.3	27659.2	12452.2	4523.8	16644.8	11014.4	11333.9	2257.5
小型	13236.6	139691	75965.5	8836.6	104422.6	35268.4	28184.9	10955.2
微型	17.5	28275.9	26190.5	14973.7	27177.4	1098.5	331.7	260.1
二、零售业	333.5	30726.4	9668.1	808.7	10508.7	20217.7	10967.2	5986.5
1. 按零售行业小类分								
综合零售	0	3172.1	1481.4	0	1596.8	1575.3	910	317
食品、饮料及烟草制品专门零售	0	3063.2	1517.1	52.5	1641.4	1421.8	537.4	532.4

限额以上批发和零售业法人企业主要财务状况(二)(续)

单位:万元

	在建工程	资产总计	流动负债合计	应付账款	负债合计	所有者权益合计	实收资本	
							实收资本	个人资本
纺织、服装及日用品专门零售	333.5	6543.6	322.5	24.3	322.5	6221.1	2000	2000
文化、体育用品及器材专门零售	0	4778.5	3194	0	3194	1584.5	1400	1400
医药及医疗器材专门零售	0	17.5	14	0	14	3.5	1	1
汽车、摩托车、零配件和燃料及其他动力销售	0	3196.2	155.4	24.9	393.5	2802.7	2657.4	252.4
家用电器及电子产品专门零售	0	6994.4	2713.2	662.4	3064.9	3929.5	1423.7	1423.7
五金、家具及室内装饰材料专门零售	0	422.1	33.3	32.2	44.4	377.7	377.7	0
货摊、无店铺及其他零售业	0	2538.8	237.2	12.4	237.2	2301.6	1660	60
2. 按登记注册类型分								
内资企业	333.5	30304.3	9634.8	776.5	10464.3	19840	10589.5	5986.5
联营企业	0	2757	24.9	24.9	222.7	2534.3	2405	0
国有联营企业	0	2757	24.9	24.9	222.7	2534.3	2405	0
有限责任公司	0	1646.6	233.2	12.4	233.2	1413.4	1600	0
其他有限责任公司	0	1646.6	233.2	12.4	233.2	1413.4	1600	0
私营企业	333.5	25900.7	9376.7	739.2	10008.4	15892.3	6584.5	5986.5
私营独资企业	0	524	425.2	9.2	334.5	189.5	100	100
私营合伙企业	0	176.1	0	0	122.1	54	52	52
私营有限责任公司	333.5	25200.6	8951.5	730	9551.8	15648.8	6432.5	5834.5
港、澳、台商投资企业	0	422.1	33.3	32.2	44.4	377.7	377.7	0
港澳台商独资经营企业	0	422.1	33.3	32.2	44.4	377.7	377.7	0
3. 按经营形式分								
独立门店	333.5	28769.3	8885.8	562.3	9806	18963.3	10284.9	5681.9
连锁总店(总部)	0	17.5	14	0	14	3.5	1	1
其他	0	1939.6	768.3	246.4	688.7	1250.9	681.3	303.6
4. 按单位规模分								
中型	0	5136.1	2713.9	0	2829.3	2306.8	1611	1461
小型	333.5	18745.2	4724.3	251.4	5200.3	13544.9	5650.1	3602.1
微型	0	6845.1	2229.9	557.3	2479.1	4366	3706.1	923.4
5. 按零售业态分								
有店铺零售	333.5	30555.2	9539.9	756.4	10380.5	20174.7	10957.2	5976.5
超市	0	2018.6	790	0	905.4	1113.2	700	107
大型超市	0	1153.5	691.4	0	691.4	462.1	210	210
专业店	333.5	13525.1	1606.5	61.8	1887.4	11637.7	6258.1	2248.1
专卖店	0	13828.7	6452	694.6	6887.4	6941.3	3768.7	3391
厂家直销中心	0	29.3	0	0	8.9	20.4	20.4	20.4
无店铺零售	0	171.2	128.2	52.3	128.2	43	10	10

限额以上批发和零售业法人企业主要财务状况(三)

单位:万元

	营业收入	主营业务收入	营业成本	税金及附加	其他业务利润	销售费用	管理费用	财务费用
	总计	449656.1	446183.5	414487.4	1323.2	141.8	9906	7365.3
一、批发业	395093.1	391747.6	370845.4	1161.9	140.3	8011.2	5835.3	740.9
1. 按批发行业小类分								
农、林、牧、渔产品批发	154785.3	153869.9	153020.4	80.5	140.3	1858.5	2673.2	292.5
食品、饮料及烟草制品批发	19265.2	18558.4	14805.3	57.7	0	828.2	405.7	49.4
纺织、服装及家庭用品批发	2846	2846	2647.9	0.8	0	22.5	22.1	3.8
文化、体育用品及器材批发	4003.3	4003.3	3732.4	1.5	0	216.9	62	1.2
医药及医疗器材批发	43118.8	42954	37567.5	122	0	4382.8	957.2	137.1
矿产品、建材及化工产品批发	80677.3	80125.2	77485.7	123.4	0	458.8	1219.7	187.8
机械设备、五金产品及电子产品批发	19424.8	19424.8	12228.5	50.6	0	149.6	244.3	59.7
其他批发业	70972.4	69966	69357.7	725.4	0	93.9	251.1	9.4
2. 按登记注册类型分								
内资企业	391317.8	387972.3	367300.8	1098.4	140.3	7975.2	5793.3	740.2
国有企业	14691.1	14589.8	14235.3	0.4	24.2	673.2	826	171.1
集体企业	7258.7	7258.7	7086.1	0.2	0	49	14	48.5
有限责任公司	90481	89982.2	89446.7	105.2	0	448.4	930.4	30
国有独资公司	55385.6	55371.5	54970.7	4.3	0	205.3	460.1	19.8
其他有限责任公司	35095.4	34610.7	34476	100.9	0	243.1	470.3	10.2
私营企业	278887	276141.6	256532.7	992.6	116.1	6804.6	4022.9	490.6
私营独资企业	68800.8	68000.8	67398.3	14.7	68.4	828.6	1057.4	88.3
私营有限责任公司	210086.2	208140.8	189134.4	977.9	47.7	5976	2965.5	402.3
外商投资企业	3775.3	3775.3	3544.6	63.5	0	36	42	0.7
外资企业	3775.3	3775.3	3544.6	63.5	0	36	42	0.7
3. 按经营形式分								
独立门店	163222.4	161099	153139.2	618.8	47.7	5019.1	1861.8	276.7
其他	231870.7	230648.6	217706.2	543.1	92.6	2992.1	3973.5	464.2
4. 按单位规模分								
中型	104657.5	103857.5	96985.7	172.9	0	5245.2	1522.9	308
小型	231126.9	229066.1	221642.1	968.7	140.3	2544.5	4213.1	346.2
微型	59308.7	58824	52217.6	20.3	0	221.5	99.3	86.7
二、零售业	54563	54435.9	43642	161.3	1.5	1894.8	1530	229.7
1. 按零售行业小类分								
综合零售	10192.4	10192.4	6573.9	24	0	705.7	89.9	48.7
食品、饮料及烟草制品专门零售	7948.4	7948.4	5715.1	15.9	0	184.9	253.8	50.7

限额以上批发和零售业法人企业主要财务状况(三)(续)

单位:万元

	营业收入	主营业务收入	营业成本	税金及附加	其他业务利润	销售费用	管理费用	财务费用
	纺织、服装及日用品专门零售	1263.4	1263.4	1103.5	16.3	0	25.6	69.8
文化、体育用品及器材专门零售	2863.8	2863.8	2518.4	52.1	0	119.7	165	5.4
医药及医疗器材专门零售	1190.8	1190.8	718.4	3.5	1.5	206.4	210.7	5.7
汽车、摩托车、零配件和燃料及其他动力销售	5011.6	5011.6	4653.2	6.1	0	156	139.9	10.7
家用电器及电子产品专门零售	24098.4	23971.3	20759.4	32.3	0	358.6	304.9	95.6
五金、家具及室内装饰材料专门零售	801	801	623	4.2	0	99.9	69	0.2
货摊、无店铺及其他零售业	1193.2	1193.2	977.1	6.9	0	38	227	0.1
2. 按登记注册类型分								
内资企业	53762	53634.9	43019	157.1	1.5	1794.9	1461	229.5
联营企业	3227.4	3227.4	3041.6	4.3	0	106.7	49.8	10.4
国有联营企业	3227.4	3227.4	3041.6	4.3	0	106.7	49.8	10.4
有限责任公司	841.2	841.2	665.6	5.9	0	35.3	189	0.2
其他有限责任公司	841.2	841.2	665.6	5.9	0	35.3	189	0.2
私营企业	49693.4	49566.3	39311.8	146.9	1.5	1652.9	1222.2	218.9
私营独资企业	2590	2590	1996.1	2.8	0	68.5	38.5	0.9
私营合伙企业	287	287	219.8	0.7	0	32.7	35.6	0
私营有限责任公司	46816.4	46689.3	37095.9	143.4	1.5	1551.7	1148.1	218
港、澳、台商投资企业	801	801	623	4.2	0	99.9	69	0.2
港澳台商独资经营企业	801	801	623	4.2	0	99.9	69	0.2
3. 按经营形式分								
独立门店	42493.9	42366.8	33173.5	149.7	0	1478.1	1159.6	191.7
连锁总店(总部)	1190.8	1190.8	718.4	3.5	1.5	206.4	210.7	5.7
其他	10878.3	10878.3	9750.1	8.1	0	210.3	159.7	32.3
4. 按单位规模分								
中型	12681.4	12681.4	8536.1	59.2	1.5	947	373.3	27.1
小型	30611.8	30484.7	25302.3	83.8	0	618	708.8	168.6
微型	11269.8	11269.8	9803.6	18.3	0	329.8	447.9	34
5. 按零售业态分								
有店铺零售	53370.5	53243.4	42588	160.8	1.5	1849.2	1519.6	229.5
超市	4402.1	4402.1	3593.6	20.2	0	119.8	87.8	36.6
大型超市	5790.3	5790.3	2980.3	3.8	0	585.9	2.1	12.1
专业店	12772.8	12645.7	9347.9	45	1.5	486.8	720.9	78.2
专卖店	29893.3	29893.3	26167.3	91.7	0	655.7	706.7	102.4
厂家直销中心	512	512	498.9	0.1	0	1	2.1	0.2
无店铺零售	1192.5	1192.5	1054	0.5	0	45.6	10.4	0.2

限额以上批发和零售业法人企业主要财务状况(四)

单位:万元

			营业 利润	营业外 收入	利润 总额	所得税 费用	应付职工 薪酬(本年 贷方累计 发生额)	应交 增值税
	利息 收入	利息 费用						
总计	29.4	446.1	2774.2	3573.4	6309	471.6	7134.6	6619.1
一、批发业	27.7	342	1428.4	3531.7	4935.5	423.4	4170.5	6327.6
1. 按批发行业小类分								
农、林、牧、渔产品批发	4.6	144.6	-1517.2	2261.4	740.2	59.5	1063.4	409.3
食品、饮料及烟草制品批发	0.2	49	622.7	0.1	620.8	100.9	505.6	79.7
纺织、服装及家庭用品批发	0.1	3.9	149.2	0	149.2	2.5	16.8	8.8
文化、体育用品及器材批发	0.3	0	-10.7	7.6	-3.1	0.1	101.9	0.3
医药及医疗器材批发	-0.1	0.7	277.4	98.6	363.8	53.2	735.2	118.2
矿产品、建材及化工产品批发	0.5	87.7	1280.4	1	1280.9	86.6	770.8	357.9
机械设备、五金产品及电子产品批发	22.1	56.1	300.8	0	300.8	46.8	203.1	52.9
其他批发业	0	0	325.8	1163	1482.9	73.8	773.7	5300.5
2. 按登记注册类型分								
内资企业	27.7	342	1339.9	3531.7	4847	400.9	4145.6	6242.1
国有企业	0.3	26.7	-1179	1448.8	268.6	13.5	325.9	0.3
集体企业	0.1	48.6	60.9	0	60.9	3.1	10.8	1.7
有限责任公司	24.5	20.3	-20.3	443.7	420.6	86.9	336.5	31.9
国有独资公司	24.4	20.3	149.9	19.5	169.4	26.1	196.7	4.2
其他有限责任公司	0.1	0	-170.2	424.2	251.2	60.8	139.8	27.7
私营企业	2.8	246.4	2478.3	1639.2	4096.9	297.4	3472.4	6208.2
私营独资企业	1.8	59.8	23.5	231.2	254.7	8.7	317	35.3
私营有限责任公司	1	186.6	2454.8	1408	3842.2	288.7	3155.4	6172.9
外商投资企业	0	0	88.5	0	88.5	22.5	24.9	85.5
外资企业	0	0	88.5	0	88.5	22.5	24.9	85.5
3. 按经营形式分								
独立门店	0.5	63.9	1591.9	573.3	2149.3	212	1564	2995.1
其他	27.2	278.1	-163.5	2958.4	2786.2	211.4	2606.5	3332.5
4. 按单位规模分								
中型	0.1	64.8	-116.2	811.1	683.8	111.3	1121.8	79.5
小型	27.2	224.7	1159.7	2632.9	3779.1	281.7	2930.4	6189.4
微型	0.4	52.5	384.9	87.7	472.6	30.4	118.3	58.7
二、零售业	1.7	104.1	1345.8	41.7	1373.5	48.2	2964.1	291.5
1. 按零售行业小类分								
综合零售	0.8	30.1	213.3	18.7	224	2.9	734.4	48.8
食品、饮料及烟草制品专门零售	0	2.1	449.2	19.5	462.7	8.3	235.6	34.2

限额以上批发和零售业法人企业主要财务状况(四)续

单位:万元

			营业 利润	营业外 收入	利润 总额	所得税 费用	应付职工 薪酬(本年 贷方累计 发生额)	应交 增值税
	利息 收入	利息 费用						
纺织、服装及日用品专门零售	0.3	0	32.6	0	32.6	8.1	43.1	58.1
文化、体育用品及器材专门零售	0	0	3.2	1.9	5.1	0.2	390.7	16.3
医药及医疗器材专门零售	0	0	47.7	0	47.7	0.6	240	34
汽车、摩托车、零配件和燃料及其他动力销售	0	0	51.2	1	52.2	8.8	223.4	25.6
家用电器及电子产品专门零售	0.4	71.6	599.9	0	599.9	19.1	904.2	62.9
五金、家具及室内装饰材料专门零售	0	0	4.7	0	4.7	0.2	38.4	0.6
货摊、无店铺及其他零售业	0.2	0.3	-56	0.6	-55.4	0	154.3	11
2. 按登记注册类型分								
内资企业	1.7	104.1	1341.1	41.7	1368.8	48	2925.7	290.9
联营企业	0	0	14.6	1	15.6	8	42.6	0
国有联营企业	0	0	14.6	1	15.6	8	42.6	0
有限责任公司	0.1	0.3	-54.8	0.6	-54.2	0	87.1	0
其他有限责任公司	0.1	0.3	-54.8	0.6	-54.2	0	87.1	0
私营企业	1.6	103.8	1381.3	40.1	1407.4	40	2796	290.9
私营独资企业	0	0.9	43.4	0	43.4	3.6	125.6	16.1
私营合伙企业	0	0	-1.8	0	-1.8	0	34.3	7.5
私营有限责任公司	1.6	102.9	1339.7	40.1	1365.8	36.4	2636.1	267.3
港、澳、台商投资企业	0	0	4.7	0	4.7	0.2	38.4	0.6
港澳台商独资经营企业	0	0	4.7	0	4.7	0.2	38.4	0.6
3. 按经营形式分								
独立门店	1.3	72.5	1020.3	41.7	1048	40.5	2427.5	233.7
连锁总店(总部)	0	0	47.7	0	47.7	0.6	240	34
其他	0.4	31.6	277.8	0	277.8	7.1	296.6	23.8
4. 按单位规模分								
中型	0.8	0	213.4	18.7	224.1	1.1	1148	83.8
小型	0.9	102	732.9	20.5	752.6	28	1477.4	132.1
微型	0	2.1	399.5	2.5	396.8	19.1	338.7	75.6
5. 按零售业态分								
有店铺零售	1.7	104.1	1263.5	41.7	1291.2	44.1	2914.9	286.7
超市	0	30.1	186.2	0	186.2	2.6	412.5	19.6
大型超市	0.8	0	27.1	18.7	37.8	0.3	321.9	29.2
专业店	0.5	2.4	283.9	1.6	284.7	19.9	1080.3	131.7
专卖店	0.4	71.6	751.1	21.4	767.3	21.3	1059.2	96.1
厂家直销中心	0	0	15.2	0	15.2	0	41	10.1
无店铺零售	0	0	82.3	0	82.3	4.1	49.2	4.8

限额以上住宿业和餐饮业法人企业经营情况

单位:万元

	法人企业数(个)	年末从业人数(人)	营业额	客房收入	餐费收入	商品销售额	其他收入	客房数(间)	床位数(个)	餐位数(位)	年末餐饮营业面积(平方米)
总计	24	806	27158.5	5437.3	20898.4	642.3	180.5	976	1544	8316	65048
一、住宿业	5	244	8356	3809.7	4487.9	13.4	45	665	1014	1272	32684
1. 按住宿业行业小类分											
旅游饭店	3	205	7801.5	3257.5	4487.6	11.4	45	490	788	1242	26779
一般旅馆	2	39	554.5	552.2	0.3	2	0	175	226	30	5905
2. 按登记注册类型分组											
内资企业	4	166	6510	2066.8	4438.5	4.7	0	433	656	1072	15405
私营企业	4	166	6510	2066.8	4438.5	4.7	0	433	656	1072	15405
私营有限责任公司	4	166	6510	2066.8	4438.5	4.7	0	433	656	1072	15405
港、澳、台商投资企业	1	78	1846	1742.9	49.4	8.7	45	232	358	200	17279
港澳台商独资经营企业	1	78	1846	1742.9	49.4	8.7	45	232	358	200	17279
3. 按经营形式分组											
独立门店	4	227	8145.5	3599.5	4487.6	13.4	45	587	911	1242	26779
连锁加盟店	1	17	210.5	210.2	0.3			78	103	30	5905
4. 按单位规模分											
小型	5	244	8356	3809.7	4487.9	13.4	45	665	1014	1272	32684
5. 按星级分组											
四星	1	78	1846	1742.9	49.4	8.7	45	232	358	200	17279
三星	1	32	193.9	171.5	19.8	2.6		90	168	42	500
其他	3	134	6316.1	1895.3	4418.7	2.1	0	343	488	1030	14905
二、餐饮业	19	562	18802.5	1627.6	16410.5	628.9	135.5	311	530	7044	32364
1. 按餐饮业行业小类分											
正餐服务	17	496	18045	1627.6	15659.1	622.8	135.5	311	530	6020	30120
快餐服务	2	66	757.5	0	751.4	6.1	0	0	0	1024	2244
2. 按登记注册类型分组											
内资企业	19	562	18802.5	1627.6	16410.5	628.9	135.5	311	530	7044	32364
有限责任公司	3	70	1183.8	501.4	398.2	163.7	120.5	60	100	144	2594
其他有限责任公司	3	70	1183.8	501.4	398.2	163.7	120.5	60	100	144	2594
私营企业	16	492	17618.7	1126.2	16012.3	465.2	15	251	430	6900	29770
私营独资企业	3	63	1761.4	0	1732.6	16	12.8	0	0	576	1920
私营合伙企业	1	30	2255		2238	17				74	1500
私营有限责任公司	12	399	13602.3	1126.2	12041.7	432.2	2.2	251	430	6250	26350
3. 按经营形式分组											
独立门店	18	538	18601.2	1627.6	16209.3	628.8	135.5	311	530	6864	31764
其他	1	24	201.3	0	201.2	0.1	0	0	0	180	600
4. 按单位规模分											
小型	19	562	18802.5	1627.6	16410.5	628.9	135.5	311	530	7044	32364

限额以上住宿和餐饮业法人企业主要财务状况(一)

单位:万元

	法人企业数(个)	年初存货	流动资产合计	应收账款	存货	固定资产原价	累计折旧	本年折旧
总计	24	338.3	12452.9	5660.2	795.5	13223.1	6264.9	735.8
一、住宿业	5	84.8	1797.6	75.8	107.6	10457.4	5766.7	543.6
1. 按住宿业行业小类分								
旅游饭店	3	84.6	1712.8	98.7	90	10305.7	5697.8	525.4
一般旅馆	2	0.2	84.8	-22.9	17.6	151.7	68.9	18.2
2. 按登记注册类型分组								
内资企业	4	69.6	1222.9	-22.9	94.9	687.6	472.7	61.1
私营企业	4	69.6	1222.9	-22.9	94.9	687.6	472.7	61.1
私营有限责任公司	4	69.6	1222.9	-22.9	94.9	687.6	472.7	61.1
港、澳、台商投资企业	1	15.2	574.7	98.7	12.7	9769.8	5294	482.5
港澳台商独资经营企业	1	15.2	574.7	98.7	12.7	9769.8	5294	482.5
3. 按经营形式分组								
独立门店	4	84.8	1718.3	98.7	90.2	10457.4	5766.7	543.6
连锁加盟店	1	0	79.3	-22.9	17.4	0	0	0
4. 按单位规模分								
小型	5	84.8	1797.6	75.8	107.6	10457.4	5766.7	543.6
5. 按星级分组								
四星	1	15.2	574.7	98.7	12.7	9769.8	5294	482.5
三星	1	7	402.2	0	5.2	200	200	14
其他	3	62.6	820.7	-22.9	89.7	487.6	272.7	47.1
二、餐饮业	19	253.5	10655.3	5584.4	687.9	2765.7	498.2	192.2
1. 按餐饮业行业小类分								
正餐服务	17	136.6	10140.6	5584.4	190.2	2437.9	468.7	177.2
快餐服务	2	116.9	514.7	0	497.7	327.8	29.5	15
2. 按登记注册类型分组								
内资企业	19	253.5	10655.3	5584.4	687.9	2765.7	498.2	192.2
有限责任公司	3	110.4	1724.4	29	487.8	84.8	36.8	25.7
其他有限责任公司	3	110.4	1724.4	29	487.8	84.8	36.8	25.7
私营企业	16	143.1	8930.9	5555.4	200.1	2680.9	461.4	166.5
私营独资企业	3	34.8	304	35.8	32	577	260.3	84.5
私营合伙企业	1	0.6	1	0.2	0.8	0.3	0.1	0.1
私营有限责任公司	12	107.7	8625.9	5519.4	167.3	2103.6	201	81.9
3. 按经营形式分组								
独立门店	18	252.7	10552.3	5504.4	674.9	2667.8	491.4	187.3
其他	1	0.8	103	80	13	97.9	6.8	4.9
4. 按单位规模分								
小型	19	253.5	10655.3	5584.4	687.9	2765.7	498.2	192.2

限额以上住宿和餐饮业法人企业主要财务状况(二)

单位:万元

	在建工程	资产总计	流动负债合计	应收账款	负债合计	所有者权益合计	实收资本	个人资本
总计	20.5	20593.7	8432	1497.1	9618.8	10974.9	9561.2	1671.5
一、住宿业	0	8144.1	1305.8	308	1892.8	6251.3	7393.8	595
1. 按住宿业行业小类分								
旅游饭店	0	7492.8	764.5	28.9	1286.5	6206.3	7351.6	580
一般旅馆	0	651.3	541.3	279.1	606.3	45	42.2	15
2. 按登记注册类型分组								
内资企业	0	3087.3	715.5	308	1302.5	1784.8	678.8	595
私营企业	0	3087.3	715.5	308	1302.5	1784.8	678.8	595
私营有限责任公司	0	3087.3	715.5	308	1302.5	1784.8	678.8	595
港、澳、台商投资企业	0	5056.8	590.3	0	590.3	4466.5	6715	0
港澳台商独资经营企业	0	5056.8	590.3	0	590.3	4466.5	6715	0
3. 按经营形式分组								
独立门店	0	7575.6	764.5	28.9	1351.5	6224.1	7366.6	595
连锁加盟店	0	568.5	541.3	279.1	541.3	27.2	27.2	0
4. 按单位规模分								
小型	0	8144.1	1305.8	308	1892.8	6251.3	7393.8	595
5. 按星级分组								
四星	0	5056.8	590.3	0	590.3	4466.5	6715	0
三星	0	1568	0	0	522	1046	136.6	80
其他	0	1519.3	715.5	308	780.5	738.8	542.2	515
二、餐饮业	20.5	12449.6	7126.2	1189.1	7726	4723.6	2167.4	1076.5
1. 按餐饮业行业小类分								
正餐服务	20.5	11626.4	6880.4	1189.1	7480.2	4146.2	2166.9	1076
快餐服务	0	823.2	245.8	0	245.8	577.4	0.5	0.5
2. 按登记注册类型分组								
内资企业	20.5	12449.6	7126.2	1189.1	7726	4723.6	2167.4	1076.5
有限责任公司	0	1831.3	92.7	38.6	92.7	1738.6	1191	191
其他有限责任公司	0	1831.3	92.7	38.6	92.7	1738.6	1191	191
私营企业	20.5	10618.3	7033.5	1150.5	7633.3	2985	976.4	885.5
私营独资企业	0	770.5	328.8	138.2	628.8	141.7	27	12.5
私营合伙企业	0	21.1	8.2	0	8.2	12.9	0.5	0.5
私营有限责任公司	20.5	9826.7	6696.5	1012.3	6996.3	2830.4	948.9	872.5
3. 按经营形式分组								
独立门店	20.5	12253.9	7124.6	1187.5	7724.4	4529.5	1997.4	906.5
其他	0	195.7	1.6	1.6	1.6	194.1	170	170
4. 按单位规模分								
小型	20.5	12449.6	7126.2	1189.1	7726	4723.6	2167.4	1076.5

限额以上住宿和餐饮业法人企业主要财务状况(三)

单位:万元

	营业收入	主营业收入	营业成本	税金及附加	销售费用	管理费用	研发费用	财务费用	利息收入	利息支出
	总计	26338.1	25733.8	18380	205.4	3360.1	1991.8	4.7	220.1	19.9
一、住宿业	8129.5	7785.5	5292.1	16	1176.3	637.5	0.1	75.7	3.6	43.3
1. 按住宿业行业小类分										
旅游饭店	7578.9	7234.9	4989.4	15	1170.3	368.2	0.0	74.6	3.5	42.1
一般旅馆	550.6	550.6	302.7	1	6	269.3	0.1	1.1	0.1	1.2
2. 按登记注册类型分组										
内资企业	6337.3	6337.3	5131.6	13.1	190.5	494.1	0.1	50.5	3.2	43.3
私营企业	6337.3	6337.3	5131.6	13.1	190.5	494.1	0.1	50.5	3.2	43.3
私营有限责任公司	6337.3	6337.3	5131.6	13.1	190.5	494.1	0.1	50.5	3.2	43.3
港、澳、台商投资企业	1792.2	1448.2	160.5	2.9	985.8	143.4	0.0	25.2	0.4	0
港澳台商独资经营企业	1792.2	1448.2	160.5	2.9	985.8	143.4	0.0	25.2	0.4	0
3. 按经营形式分组										
独立门店	7912.7	7568.7	5292.1	15.9	1176.2	406.8	0.1	75.7	3.6	43.3
连锁加盟店	216.8	216.8	0	0.1	0.1	230.7	0.0	0	0	0
4. 按单位规模分										
小型	8129.5	7785.5	5292.1	16	1176.3	637.5	0.1	75.7	3.6	43.3
5. 按星级分组										
四星	1792.2	1448.2	160.5	2.9	985.8	143.4	0.0	25.2	0.4	0
三星	193.9	193.9	93.2	4.2	21.3	69.9	0.0	4.2	0	0
其他	6143.4	6143.4	5038.4	8.9	169.2	424.2	0.1	46.3	3.2	43.3
二、餐饮业	18208.6	17948.3	13087.9	189.4	2183.8	1354.3	4.6	144.4	16.3	119.9
1. 按餐饮业行业小类分										
正餐服务	17467.3	17207.1	12426.2	188.9	2168.3	1336.3	1.6	143.2	16.2	119.1
快餐服务	741.3	741.2	661.7	0.5	15.5	18	3.0	1.2	0.1	0.8
2. 按登记注册类型分组										
内资企业	18208.6	17948.3	13087.9	189.4	2183.8	1354.3	4.6	144.4	16.3	119.9
有限责任公司	1164.5	1164.4	794.5	1.5	271.9	63.1	0.0	6.1	0	0
其他有限责任公司	1164.5	1164.4	794.5	1.5	271.9	63.1	0.0	6.1	0	0
私营企业	17044.1	16783.9	12293.4	187.9	1911.9	1291.2	4.6	138.3	16.3	119.9
私营独资企业	1720	1720	1212.5	15.1	180.3	281.1	0.0	7.7	0.2	6.4
私营合伙企业	2181	2181	2053.8	18.5	1	0.8	0.0	8.5	13.3	5.1
私营有限责任公司	13143.1	12882.9	9027.1	154.3	1730.6	1009.3	4.6	122.1	2.8	108.4
3. 按经营形式分组										
独立门店	18007.6	17747.3	12913.6	188.6	2183.6	1353.4	4.6	144.4	16.3	119.9
其他	201	201	174.3	0.8	0.2	0.9	0.0	0	0	0
4. 按单位规模分										
小型	18208.6	17948.3	13087.9	189.4	2183.8	1354.3	4.6	144.4	16.3	119.9

限额以上住宿和餐饮业法人企业主要财务状况(四)

单位:万元

	营业利润	营业外收入	利润总额	应交所得税	应付职工薪酬 (本年贷方 累计发生额)	应交 增值税
总计	2406.1	121	2494.1	31.7	3041.2	235.7
一、住宿业	1243.5	97.7	1333.9	0.7	964.7	80.6
1. 按住宿业行业小类分						
旅游饭店	1226.5	97.1	1319.8	0	822.6	77.1
一般旅馆	17	0.6	14.1	0.7	142.1	3.5
2. 按登记注册类型分组						
内资企业	504	18.9	518.8	0.7	625.9	15.6
私营企业	504	18.9	518.8	0.7	625.9	15.6
私营有限责任公司	504	18.9	518.8	0.7	625.9	15.6
港、澳、台商投资企业	739.5	78.8	815.1	0	338.8	65
港澳台商独资经营企业	739.5	78.8	815.1	0	338.8	65
3. 按经营形式分组						
独立门店	1257.6	97.1	1350.4	0.7	902.2	78.5
连锁加盟店	-14.1	0.6	-16.5	0	62.5	2.1
4. 按单位规模分						
小型	1243.5	97.7	1333.9	0.7	964.7	80.6
5. 按星级分组						
四星	739.5	78.8	815.1	0	338.8	65
三星	1.1	0	1.1	0	97	11.3
其他	502.9	18.9	517.7	0.7	528.9	4.3
二、餐饮业	1162.6	23.3	1160.2	31	2076.5	155.1
1. 按餐饮业行业小类分						
正餐服务	1086.2	23.3	1083.8	30	1963.5	153.9
快餐服务	76.4	0	76.4	1	113	1.2
2. 按登记注册类型分组						
内资企业	1162.6	23.3	1160.2	31	2076.5	155.1
有限责任公司	53.6	0	53.6	0.7	133.5	5.9
其他有限责任公司	53.6	0	53.6	0.7	133.5	5.9
私营企业	1109	23.3	1106.6	30.3	1943	149.2
私营独资企业	31.7	0	31.7	1.6	273.5	13.2
私营合伙企业	98.7	0	98.7	19.7	135	65.4
私营有限责任公司	978.6	23.3	976.2	9	1534.5	70.6
3. 按经营形式分组						
独立门店	1137.8	23.3	1135.4	30.3	1985.3	154.8
其他	24.8	0	24.8	0.7	91.2	0.3
4. 按单位规模分						
小型	1162.6	23.3	1160.2	31	2076.5	155.1

限额以上批零住餐业企业名录(一)

序号	法人单位名称	主管单位
1	金湖华诚增力商贸发展有限公司	县直管(1)
5	神华医药(江苏)有限公司	工信局(1)
6	江苏淮金粮食产业园有限公司	商务局(6)
7	金湖富丽加油站	
8	金湖县唐港加油站	
9	江苏全家福餐饮管理有限公司	
10	江苏雏鹰餐饮服务有限公司	
11	金湖齐源餐饮服务管理有限公司	
2	江苏乘诺建材有限公司	开发区(3)
3	江苏新良峰配售电有限公司	
4	金湖新阳锦程矿山机械厂	
12	金湖县万隆商贸有限公司	农业农村局(1)
13	金湖县金粮粮油贸易有限公司	黎城街道(44)
14	江苏盈丰粮油食品收储有限公司	
15	金湖县丰达工贸有限公司	
16	金湖鹏翔商贸有限公司	
17	江苏善群贸易有限公司	
18	金湖县城南金属机电材料有限公司	
19	金湖县同益金属材料有限公司	
20	金湖大睿商贸有限公司	
21	金湖筑库供应链管理有限公司	
22	淮安市特尔佳化工有限公司	
23	金湖县远硕商贸有限公司	
24	江苏美丰新材料科技有限公司	
25	江苏金信通商贸有限公司	
26	金湖县永诚再生物资有限公司	
27	金湖县安广顺商贸有限公司	
28	江苏泰利再生资源有限公司	

限额以上批零住餐业企业名录(二)

序号	法人单位名称	主管单位
29	金湖斯能再生资源有限公司	黎城街道(44)
30	金湖县东泰发展有限公司	
31	金湖县万丰酒业有限公司	
32	金湖县元亨利商贸有限公司	
33	江苏三禾国贸大厦有限公司	
34	金湖金普医药连锁有限公司	
35	金湖长菱汽车销售服务有限公司	
36	金湖鸿祥家电有限公司	
37	金湖金汇丰商贸有限公司	
38	金湖万众连环境科技有限公司	
39	金湖县东信家电经营部	
40	江苏贝臻国际商贸有限公司	
41	江苏三禾国际酒店有限公司	
42	金湖迎宾馆酒店有限公司	
43	金湖宏源国际大酒店有限公司	
44	金湖汉城商务酒店有限公司	
45	金湖君合酒店有限公司	
46	金湖尧帝城大酒店有限公司	
47	金湖县金洲宾馆有限公司	
48	金湖县御沁园大酒店	
49	金湖县渔枫餐服有限公司	
50	金湖县维景大酒店有限公司	
51	金湖渔枫酒店管理有限公司	
52	金湖东城餐饮有限公司	
53	金湖县湖岸乡居酒店	
54	金湖迎新馆酒店有限公司	
55	金湖县全家福大酒店(普通合伙)	
56	金湖县丰华假日酒店有限公司	

限额以上批零住餐业企业名录(三)

序号	法人单位名称	主管单位
57	江苏永元食品集团有限公司	戴楼街道(9)
58	淮安金裕华峰粮食收储有限公司	
59	金湖润香源饲料加工厂	
60	江苏仁厚医疗器械有限公司	
61	金湖县润翔贸易有限公司	
62	金湖县嘉洋贸易有限公司	
63	金湖永隆金属制品有限公司	
64	江苏方达再生资源有限公司	
65	淮安永泰燃气有限公司	
66	淮安瑞华农业发展有限公司	金北街道(12)
67	金湖沃土粮食有限公司	
68	江苏聚鑫能源科技有限公司	
69	金湖县盛福源贸易有限公司	
70	金湖琪元新材料有限公司	
71	金湖弘基贸易有限公司	
72	金湖益程电子有限公司	
73	金湖县金山石油贸易有限公司	
74	淮安万松机电工程有限公司	
75	金湖县广誉液化气有限公司	
76	金湖金盛餐饮有限公司	
77	金湖新名餐馆(普通合伙)	
78	金湖县金南粮食购销公司	金南镇(8)
79	江苏顺通智能家居科技有限公司	
80	金湖县晶莹创业贸易有限公司	
81	江苏捷尔电缆有限公司	
82	金湖楮翱商贸有限公司	
83	淮安市晟元珠宝有限公司	
84	江苏硕丰机电工程有限公司	

限额以上批零住餐业企业名录(四)

序号	法人单位名称	主管单位
85	金湖阳光通讯器材有限公司	金南镇(8)
86	江苏金湖江海粮油收储有限公司	塔集镇(10)
87	江苏多拍多电子商务有限公司	
88	金湖县医药有限公司	
89	江苏维立优实业有限公司	
90	江苏艾特尔铝业有限公司	
91	淮安科得化工有限公司	
92	金湖县远大变性淀粉有限公司	
93	金湖金店有限公司	
94	金湖县淮金石化有限责任公司	
95	金湖三禾度假酒店有限公司	
96	金湖县银涂粮食购销公司	银涂镇(7)
97	江苏阜丰进出口有限公司	
98	江苏卓凯生物科技有限公司	
99	金湖县群英建材经营部	
100	金湖华盛环保科技有限公司	
101	金湖大明渔村餐饮管理连锁有限公司	
102	金湖杉川驿府餐饮有限公司	
103	金湖县前锋粮食购销公司	前锋镇(5)
104	金湖泓源商贸有限公司	
105	金湖县全家福商贸有限公司	
106	江苏大润发商贸有限公司	
107	金湖中天电器有限公司	
108	金湖县顺峰商贸有限公司	吕良镇(3)
109	金湖隆盛和科技有限公司	
110	金湖易买得超市有限公司	

规模以上服务业财务状况(一)

单位:千元、个、人

序号	单位 个数	年初 存货	流动 资产 合计	其中:		固定 资产 原价	其中: 房屋和 构筑物	机器 设备
				应收 账款	存货			
总计	78	12362888	40129548	3067593	12856676	2808741	1997378	55809
按国民经济行业分	-	-	-	-	-	-	-	-
交通运输、仓储和邮政业	17	72885	296312	23863	61034	237166	35053	3827
信息传输、软件和信息技术服务业	5	0	174290	26942	0	1694	0	0
房地产业	4	3	8679	2748	1685	647	105	160
租赁和商务服务业	21	1217228	12431371	1280140	1234472	1451661	899779	31793
科学研究和技术服务业	17	13415	225558	96840	12182	41651	17611	14565
水利、环境和公共设施管理业	5	11059141	26936647	1623688	11545936	994558	973879	898
居民服务、修理和其他服务业	-	-	-	-	-	-	-	-
教育	2	0	16331	7557	2	4182	98	1399
卫生和社会工作	1	98	11067	98	125	69685	68290	714
文化、体育和娱乐业	6	118	29293	5717	1240	7497	2563	2453
按管辖单位分	-	-	-	-	-	-	-	-
县直	4	12273742	34771713	1000042	12768491	1714517	1706593	0
黎城街道	22	4733	622616	148844	15642	299610	99429	29715
金北街道	11	72239	105096	9149	60675	46096	19735	8416
戴楼街道	6	736	27615	14537	736	20854	5723	8596
金南镇	8	8652	27469	20119	2600	16540	8279	3717
塔集镇	3	107	458061	429937	358	4800	1214	192
银涂镇	15	2086	483413	239454	2228	94949	57350	4782
前锋镇	3	583	188856	29757	398	101222	31740	265
吕良镇	3	10	34470	16346	5	1475	1349	126
开发区	3	0	3410239	1159408	5543	508678	65966	0

规模以上服务业财务状况(二)

单位:千元、个、人

序号	累计折旧		无形资产	其中:土地 使用权	资产 总计	负债 合计	所有者 权益	其中: 实收 资本	个人 资本
	其中: 本年 折旧								
总计	767538	183850	6533254	3882049	57677697	36806358	20871339	3890883	30800
按国民经济行业分	-	-	-	-	-	-	-	-	-
交通运输、仓储和邮政业	130685	46741	7203	4553	557640	575377	-17737	13300	1450
信息传输、软件和信息技术服务业	358	230	3685	0	182824	150280	32544	12010	2000
房地产业	438	0	0	0	8802	1973	6829	1017	500
租赁和商务服务业	216361	74524	2005478	1837978	17523069	12870911	4652158	1575106	2700
科学研究和技术服务业	9497	4050	81745	1649	352254	236269	115985	82900	8600
水利、环境和公共设施管理业	400888	54158	4411737	2023296	38884610	22847259	16037351	2170000	0
居民服务、修理和其他服务业	-	-	-	-	-	-	-	-	-
教育	500	202	5875	5875	24553	8399	16154	6000	6000
卫生和社会工作	5809	1794	8698	8698	83641	80147	3494	8000	8000
文化、体育和娱乐业	3002	2151	8833	0	60304	35743	24561	22550	1550
按管辖单位分	-	-	-	-	-	-	-	-	-
县直	437551	72807	2194481	2023296	46083161	30735072	15348089	2410000	0
黎城街道	135037	46870	103521	20775	1114828	808012	306816	180223	19750
金北街道	17307	2887	8833	0	150302	109603	40699	27500	0
戴楼街道	6717	2702	0	0	48348	30381	17967	10680	0
金南镇	5152	1929	0	0	42492	26317	16175	6800	400
塔集镇	2491	2233	0	0	546804	469452	77352	0	0
银涂镇	35157	6944	2388441	0	3064725	449931	2614794	181100	10600
前锋镇	51931	4912	0	0	272506	229404	43102	29530	0
吕良镇	275	13	0	0	37058	35745	1313	50	50
开发区	75920	42553	1837978	1837978	6317473	3912441	2405032	1045000	0

规模以上服务业财务状况(三)

单位:千元、个、人

序号	营业收入	净服务收入	营业成本	税金及附加	销售费用	管理费用	财务费用	研发费用	其中:利息收入	利息支出
总计	3918390	2996977	2998386	14962	46321	159860	10500	412941	247	27914
按国民经济行业分	-	-	-	-	-	-	-	-	-	-
交通运输、仓储和邮政业	554114	451347	536681	2959	18303	13775	0	2751	-476	1020
信息传输、软件和信息技术服务业	631058	620793	599866	1067	13803	4876	6581	3226	55	3250
房地产业	46189	44171	33263	175	1221	11409	0	83	0	0
租赁和商务服务业	970385	642781	673061	8360	2617	71772	205	31825	619	20331
科学研究和技术服务业	250781	199811	199022	1324	2148	19594	3714	3058	32	2621
水利、环境和公共设施管理业	1424798	1003013	917879	801	3739	28995	0	371184	2	0
居民服务、修理和其他服务业	-	-	-	-	-	-	-	-	-	-
教育	14310	12500	15404	125	0	2999	0	96	0	96
卫生和社会工作	6992	6992	5481	0	442	518	0	536	0	536
文化、体育和娱乐业	19763	15569	17729	151	4048	5922	0	182	15	60
按管辖单位分	-	-	-	-	-	-	-	-	-	-
县直	2039785	1617321	1502890	4606	15050	13357	6581	377637	81	5400
黎城街道	769008	581279	652676	5212	12703	58524	0	4677	-135	4799
金北街道	237407	133158	228267	425	6442	13376	0	2537	30	1039
戴楼街道	78703	63915	68211	616	952	2059	3399	347	6	198
金南镇	113454	83821	99215	588	3632	3106	365	734	10	438
塔集镇	152806	152404	155372	193	2237	4597	0	-63	2	0
银涂镇	140379	90890	102277	958	4630	37391	0	1243	150	18
前锋镇	52861	36117	40905	83	259	13480	0	-1006	0	0
吕良镇	32311	30459	25159	595	416	2212	155	135	0	60
开发区	301676	207613	123414	1686	0	11758	0	26700	103	15962

规模以上服务业财务状况(四)

单位:千元、个、人

序号	资产 减值 损失	公允价 值变动 收益	投资 收益	资产处置 收益	其他 收益	营业 利润	营业外 收入
总计	4522	20	398	449	75129	346894	52566
按国民经济行业分	-		-		-	-	-
交通运输、仓储和邮政业	324	0	12	0	15558	-5109	2521
信息传输、软件和信息技术服务业	436	0	0	0	3409	4612	26
房地产业	0	0	0	0	40	78	190
租赁和商务服务业	3752	20	380	449	31067	210709	47015
科学研究和技术服务业	12	0	6	0	1530	23445	89
水利、环境和公共设施管理业	0	0	0	0	17000	119200	1901
居民服务、修理和其他服务业	-		-		-	-	-
教育	0	0	0	0	6517	2203	20
卫生和社会工作	0	0	0	0	0	15	30
文化、体育和娱乐业	-2	0	0	0	8	-8259	774
按管辖单位分	-		-		-	-	-
县直	436	0	0	0	3409	122637	0
黎城街道	3255	0	12	0	13171	45144	7841
金北街道	-2	0	0	0	10450	-3188	1306
戴楼街道	850	20	380	200	400	3269	89
金南镇	0	0	0	0	750	6564	386
塔集镇	0	0	0	0	17000	7470	641
银涂镇	-17	0	0	0	4883	-1220	7097
前锋镇	0	0	0	0	25066	24206	10
吕良镇	0	0	6	0	0	3645	10
开发区	0	0	0	249	0	138367	35186

规模以上服务业财务状况(五)

单位:千元、个、人

序号	营业 外支出	利润 总额	所得税 费用	应付 职工 薪酬	其中:社会 保险和住 房公积金	应交 增值税	平均 用工 人数
总计	31682	367778	37182	339318	23092	30616	6166
按国民经济行业分	-	-	-	-	-	-	-
交通运输、仓储和邮政业	4654	-7242	1471	40350	4711	4987	779
信息传输、软件和信息技术服务业	0	4638	735	14087	120	6405	205
房地产业	2	266	17	12628	526	431	481
租赁和商务服务业	25468	232256	25515	170853	14454	11287	3397
科学研究和技术服务业	25	23509	3591	67603	812	7134	576
水利、环境和公共设施管理业	948	120153	5765	6589	618	49	111
居民服务、修理和其他服务业	-	-	-	-	-	-	-
教育	16	2207	21	9091	999	100	248
卫生和社会工作	0	45	0	4098	468	0	58
文化、体育和娱乐业	569	-8054	67	14019	384	223	311
按管辖单位分	-	-	-	-	-	-	-
县直	0	122637	7348	16519	662	261	238
黎城街道	2625	50360	9500	101777	16959	13133	2215
金北街道	2	-1884	136	61929	432	3045	509
戴楼街道	90	3268	151	11015	82	2265	242
金南镇	291	6659	362	18443	802	3715	301
塔集镇	1398	6713	203	82348	295	1661	1356
银涂镇	7192	-1315	232	23877	671	4405	408
前锋镇	17973	6243	0	18938	3026	562	198
吕良镇	0	3655	273	3400	0	1267	85
开发区	2111	171442	18977	1072	163	302	614

规模以上服务业企业名录(一)

序号	单位名称	管理机构
1	金湖县国有资产经营投资有限责任公司	财政局(1)
2	淮安市金湖交通投资有限公司	交通局(1)
3	江苏领凯网络传媒有限公司	县委办(1)
4	金湖县水务投资有限公司	水务局(1)
5	金湖夕阳红老年服务有限公司	黎城街道(22)
6	江苏德铭环保科技有限公司	
7	金湖同方水务有限公司	
8	淮汽集团金湖公路运输有限公司	
9	江苏中储智运物流有限公司	
10	金湖县保安服务公司	
11	淮安市长城机动车驾驶员培训有限公司	
12	金湖县顺吉公路养护工程有限公司	
13	金湖县金石农村小额贷款股份有限公司	
14	江苏金生缘食品科技有限公司	
15	金湖顺达工程设备租赁有限公司	
16	金湖县金鑫水运有限公司	
17	江苏金帝物业服务有限公司	
18	金湖速格健身服务有限公司	
19	金湖县金顺人力资源有限公司	
20	金湖吴运铎实验学校	
21	金湖县祥晖物业服务有限公司	
22	金湖金尚电力实业开发有限公司	
23	结算宝(江苏)科技有限公司	
24	江苏恒居物业服务有限公司	
25	江苏新朝阳物业服务有限公司	
26	江苏金尚源新材料科技有限公司	

规模以上服务业企业名录(二)

序号	法人单位名称	主管单位
27	金湖县金马物流有限公司	戴楼街道(6)
28	金湖京博商务服务中心	
29	金湖县金桥物流有限公司	
30	江苏尚孚电子有限公司	
31	淮安聚益成服务外包有限公司	
32	金湖金盛国际旅行社有限公司	
33	金湖县陈桥搬运站	金北街道(11)
34	江苏省陈桥粮食储备直属库	
35	金湖县金北粮食购销公司	
36	金湖雅歌演艺文化传播有限公司	
37	金湖县金达建筑机械租赁有限公司	
38	金湖县陈桥镇车船运输合作社	
39	利人(淮安)企业管理有限公司	
40	江苏富金农业科技发展有限公司	
41	淮安沐梵信息科技有限公司	
42	金湖鹏达科技有限公司	
43	金湖新源运输有限公司	
44	金湖县惠农蛋鸡专业合作社	金南镇(8)
45	金湖飞鹰物流有限公司	
46	金湖马草滩旅游发展有限公司	
47	淮安名可名环境艺术工程有限公司	
48	金湖文龙物流有限公司	
49	金湖众园建筑科技有限公司	
50	江苏钉子网络信息服务有限公司	
51	金湖筑原工程建设有限公司	

规模以上服务业企业名录(三)

序号	法人单位名称	主管单位
52	江苏塔集建筑劳务有限公司	塔集镇(3)
53	江苏金湖绿莲生态旅游发展有限公司	
54	金湖尧想国景区管理有限公司	
55	淮安伟达物流服务有限公司	银涂镇(15)
56	金湖县湖城艺达装潢有限公司	
57	江苏省复兴圩农场有限公司	
58	金湖县良友运输有限公司	
59	金湖金渝物流有限公司	
60	中宋旅游发展有限公司	
61	金湖县滩涂开发公司	
62	江苏鑫湖智能信息技术有限公司	
63	江苏沐荣生物科技有限公司	
64	江苏松亚电力工程有限公司	
65	全明科技(江苏)有限公司	
66	江苏宝士家居有限公司	
67	江苏爱洛伊新能源有限公司	
68	江苏顶丁广告有限公司	
69	金湖春秋旅游文化发展有限公司	
70	金湖县盛丰速递有限公司	前锋镇(3)
71	江苏省宝应湖农场有限公司	
72	金湖县园林绿化工程有限公司	
73	金湖三园农业科技有限公司	吕良镇(3)
74	金湖俊达建筑劳务有限公司	
75	艺净康(江苏)环保科技有限公司	
76	淮安市金鑫投资有限公司	开发区(3)
77	华拓矿山工程有限公司	
78	金湖县金宁资产经营管理有限公司	

7

财政 金融

CAIZHENG JINRONG

财政收支情况

单位:万元

	2019 年	2020 年	增减%
一、财政总收入	368333	387275	5.1
上划中央收入	143505	151877	5.8
增值税(75%)	108945	115828	6.3
消费税	5063	4738	-6.4
企业所得税(60%)	18170	20054	10.4
个人所得税(60%)	11327	11257	-0.6
公共财政预算收入	224828	235398	4.7
# 税收收入	200457	192351	-4.0
# 增值税(25%)	108945	115828	6.3
营业税	-	-	-
企业所得税(40%)	12113	13369	10.4
个人所得税(40%)	7551	7505	-0.6
二、地方财政总支出	625293	695364	11.2
公共财政预算支出	478013	494824	3.5
# 一般公共服务	49600	50306	1.4
公共安全	20589	24746	20.2
科学技术	9183	9310	1.4
教育	58105	48249	-17.0
文化体育与传媒	7451	7463	0.2
社会保障和就业	65685	73913	12.5
医疗卫生	40516	46348	14.4
节能环保	3033	5593	84.4
城乡社区事务	22968	17973	-21.7
农林水事务	46354	66883	44.3
交通运输	18443	15004	-18.6
住房保障	16120	21124	31.0
财政总收入占 GDP 比重 (%)	11.3	11.5	0.2

注:财政总收入不含基金收入。

税收收入分企业类型统计

单位:万元

	数额	去年同期	比上年增减额	增减%
合计	348,430	347,559	871	0.3
一、内资企业	279,299	299,074	-19,775	-6.6
(一)国有企业	9,485	10,229	-744	-7.3
(二)集体企业	396	682	-286	-41.9
(三)股份合作企业	2	3	-1	-33.3
(四)股份公司	141,057	162,514	-21,457	-13.2
(五)私营企业	118,557	105,138	13,419	12.8
(六)其它企业	9,802	20,508	-10,706	-52.2
二、港、澳、台商投资企业	9,762	7,036	2,726	38.7
三、外商投资企业	1,609	3,676	-2,067	-56.2
四、个体经营	57,760	37,773	19,987	52.9

入库税收明细表

单位:万元

	数额	去年同期	比上年增减额	增减%
一、工商税收合计	348,430	347,559	871	0.3%
(1)增值税	231,656	217,890	13,766	6.3%
(2)消费税	4,737	5,063	-326	-6.4%
(3)企业所得税	33,424	30,283	3,141	10.4%
(4)个人所得税	18,852	18,878	-26	-0.1%
(5)资源税	1,884	2,760	-876	-31.7%
(6)城市维护建设税	10,700	11,228	-528	-4.7%
(7)房产税	5,292	4,491	801	17.8%
(8)印花税	2,368	2,458	-90	-3.7%
(9)城镇土地使用税	7,243	5,069	2,174	42.9%
(10)土地增值税	5,339	7,157	-1,818	-25.4%
(11)车船税	1,299	1,148	151	13.2%
(12)车辆购置税	4,108	3,567	541	15.2%
(13)耕地占用税	7,227	15,631	-8,404	-53.8%
(14)契税	13,892	21,630	-7,738	-35.8%
(15)环境保护税	401	246	155	63.0%
(16)其他税收	8	60	-52	-86.7%
其中:中央级收入	156,042	147,101	8,941	6.1%
省级收入	-2,200	0	-2,200	#DIV/0!
县级收入	194,588	200,458	-5,870	-2.9%
二、非税收入合计	97,203	130,581	-33,378	-25.6%
1、教育附加费	6,343	6,661	-318	-4.8%
2、综合基金	4,757	5,010	-253	-5.0%
3、社会保险费	86,039	118,802	-32,763	-27.6%
4、文化事业建设费	4	44	-40	-90.9%
5、罚没收入	9	64	-55	-85.9%
6、其他非税收入	51	0	51	#DIV/0!

金融机构存贷款年末余额(一)

单位:万元

	2019 年	2020 年	增减%
一、各项存款	2899869	3260714	12.4
(一)境内存款	2898956	3260315	12.5
1.住户存款	1798151	2148173	19.5
(1)活期存款	517975	599881	15.8
(2)定期及其他存款	1280175	1548292	20.9
2.非金融企业存款	610421	697890	14.3
(1)活期存款	486866	490390	0.7
(2)定期及其他存款	123555	207500	67.9
3.广义政府存款	490354	413887	-15.6
(1)财政性存款	13529	24528	81.3
(2)机关团体存款	476824	389359	-18.3
4.非存款类金融机构存款	30	365	1116.7
(二)境外存款	913	399	-56.3

金融机构存贷款年末余额(二)

单位:万元

	2019年	2020年	增减%
一、各项贷款	2600528	2897115	11.4
(一)境内贷款	2600451	2897070	11.4
1.住户贷款	839202	915846	9.1
(1)短期贷款	397996	430117	8.1
消费贷款	62675	52679	-15.9
经营贷款	335321	377439	12.6
(2)中长期贷款	441206	485728	10.1
消费贷款	404266	428805	6.1
经营贷款	36940	56923	54.1
2.非金融企业及机关团体贷款	1761249	1981224	12.5
(1)短期贷款	448207	512607	14.4
(2)中长期贷款	1115135	1312544	17.7
(3)票据融资	197811	155977	-21.1
(4)融资租赁			
(5)各项垫款	96	96	0.0
3.非银行业金融机构贷款			
(二)境外贷款	77	46	-40.3

8

人民生活

RENMIN SHENGHUO

全体居民家庭收支情况

单位:元/人

	2019年	2020年	增减%
一、可支配收入	29981.5	31461.1	4.9
1、工资性收入	20227.9	21071.7	4.2
2、经营性净收入	4754.8	4883.8	2.7
3、财产性净收入	1530.2	1632.9	6.7
4、转移性净收入	3468.6	3872.7	11.7
二、生活消费支出	19787.4	19474.8	-1.6
1、食品烟酒	5947.5	6186.7	4.0
2、衣着	1308.9	1249.9	-4.5
3、居住	4168.8	4472.5	7.3
4、生活用品及服务	1509.9	1601.3	6.1
5、交通通信	1766.0	1671.8	-5.3
6、教育文化娱乐	3540.7	2743.9	-22.5
7、医疗保健	1342.3	1346.2	0.3
8、其他用品和服务	203.3	202.5	-0.3

城镇居民家庭收支情况

单位:元/人

	2019年	2020年	增减%
一、可支配收入	39677.2	40970.7	3.3
1、工资性收入	28330.9	28945.1	2.2
2、经营性净收入	3987.7	4027.0	1.0
3、财产性净收入	1885.3	1998.4	6.0
4、转移性净收入	5473.3	6000.2	9.6
二、生活消费支出	23179.8	22835	-1.5
1、食品烟酒	6884.4	7078	2.8
2、衣着	1695.3	1607	-5.2
3、居住	5360.4	5792	8.1
4、生活用品及服务	1715.9	1843	7.4
5、交通通信	1638.2	1586	-3.2
6、教育文化娱乐	4245.7	3175	-25.2
7、医疗保健	1410.2	1506	6.8
8、其他用品和服务	229.7	248	8.0

城镇居民家庭基本情况

	单位	合计	低收入户 (20%)	中低收入户 (20%)	中等收入户 (20%)	中高收入户 (20%)	高收入户 (20%)
一、调查户数	户	120	24	24	24	24	24
二、住房情况							
# 现住房建筑面积	平方米/人	42.10	38.64	31.54	42.49	51.57	48.56
三、常住成员情况(按月平均)							
# 期内住户常住成员数	人	367	81	79	71	70	66
四、常住劳动力情况							
1.常住成员从业人数	人	260	54	48	52	52	54
第一产业	人	12	4	1	3	1	3
第二产业	人	68	16	17	19	12	4
# 制造业	人	50	9	11	15	11	4
建筑业	人	17	6	6	4	1	0
第三产业	人	134	27	22	24	27	34
# 批发和零售业	人	27	5	6	3	5	8
2.离退休人数	人	46	12	5	4	15	10
五、信息化水平							
1.接入互联网的移动电话	部/百户	266	50	45	57	53	61
2.接入有线电视网络的电视机	台/百户	255	42	46	53	57	57
3.接入互联网的计算机	台/百户	81	8	18	16	18	21

城镇居民家庭平均每百户耐用消费品拥有量

	单位	合计	低收入户 (20%)	中低收入户 (20%)	中等收入户 (20%)	中高收入户 (20%)	高收入户 (20%)
1.家用汽车	辆	60	7	13	7	14	19
2.摩托车	辆	7	1	2	2	0	2
3.助力车	台	209	45	37	47	41	39
4.洗衣机	台	121	23	23	24	25	26
5.电冰箱(柜)	台	140	27	25	27	33	28
6.微波炉	台	104	19	19	20	21	25
7.彩色电视机	台	255	42	46	53	57	57
8.空调	台	327	54	64	67	68	74
9.热水器	台	160	30	32	29	34	35
10.排油烟机	台	116	22	23	23	24	24
11.固定电话	部	9	0	0	1	4	4
12.移动电话	部	336	61	65	69	69	72
13.计算机	台	95	11	19	18	22	25
14.照相机	台	10	1	0	1	4	4
15.中高档乐器	架	7	2	0	2	2	1
16.健身器材	台	17	1	1	1	7	7

农村居民家庭收支情况

单位:元/人

	2019年	2020年	增减%
一、可支配收入	20414.2	21692.1	6.3
1、工资性收入	12232.1	12983.5	6.1
2、经营性净收入	5511.8	5763.9	4.6
3、财产性净收入	1179.8	1257.4	6.6
4、转移性净收入	1490.5	1687.3	13.2
二、生活消费支出	16658.0	16023	-3.8
1、食品烟酒	5083.2	5271	3.7
2、衣着	952.5	883	-7.3
3、居住	3069.6	3117	1.5
4、生活用品及服务	1319.9	1353	2.5
5、交通通信	1883.9	1760	-6.6
6、教育文化娱乐	2890.4	2301	-20.4
7、医疗保健	1279.6	1182	-7.6
8、其他用品和服务	178.9	156	-12.8

农村居民家庭平均每面户耐用消费品拥有量

	单位	合计	低收入户 (20%)	中低收入户 (20%)	中等收入户 (20%)	中高收入户 (20%)	高收入户 (20%)
1. 家用汽车	辆	41	3	6	7	10	15
2. 摩托车	辆	11	1	1	2	3	4
3. 助力车	台	99	17	25	16	23	18
4. 洗衣机	台	76	12	15	16	16	17
5. 电冰箱(柜)	台	90	18	18	18	17	19
6. 微波炉	台	48	8	6	11	9	14
7. 彩色电视机	台	127	21	28	25	27	26
8. 空调	台	118	20	23	26	22	27
9. 热水器	台	79	15	14	18	16	16
10. 排油烟机	台	18	4	4	3	4	3
11. 固定电话	部	6	1	2	1	2	0
12. 移动电话	部	170	31	39	31	33	36
13. 计算机	台	14	0	2	1	3	8
14. 照相机	台	3	0	0	0	1	2

农村居民家庭居住情况

	单位	合计	低收入户 (20%)	中低收入户 (20%)	中等收入户 (20%)	中高收入户 (20%)	高收入户 (20%)
一、调查户数	户	80	16	16	16	16	16
二、住房情况							
# 现住房建筑面积	平方米/人	64.48	61.06	49.31	67.67	75.93	73.97
三、常住成员情况(按月平均)							
# 期内住户常住成员数	人	172	33	43	33	30	33
四、主要建筑材料							
1.钢筋混凝土结构	户	18	6	5	2	2	3
2.砖木结构	户	62	10	13	14	14	11
五、居住条件							
1.使用水冲式厕所的户数	户	74	13	16	16	14	15
2.用电取暖的户数	户	80	16	16	16	16	16
3.使用其他燃气的户数(含电)	户	80	16	16	16	16	16
4.饮用自来水的户数	户	80	16	16	16	16	16
六、住宅外道路路面状况							
1.水泥或柏油路面的户数	户	74	14	16	16	15	13
2.沙石或石板等硬质路面的户数	户	6	2	3	1	0	0
3.其他路面的户数	户	0	0	0	0	0	0

分镇农村居民人均可支配收入

单位:元/人

	2019年	2020年	增减%
黎城街道	30999	32952	6.3
戴楼街道	26117	27763	6.3
金北街道	21992	23400	6.4
金南镇	22330	23736	6.3
塔集镇	21962	23368	6.4
银涂镇	22023	23433	6.4
前锋镇	22207	23651	6.5
吕良镇	22094	23508	6.4

人口及其变动情况(一)

单位:人

	户数	人口数			性别比 (女=100)	平均每 户人数	城镇 人口	出生人口			出生率 ‰
		合计	男	女				合计	男	女	
合计	123167	342410	171122	171288	99.90	2.78	191828	1819	926	893	5.31
黎城街道	41869	103002	51216	51786	98.90	2.46	103002	575	298	277	5.58
戴楼街道	6430	21756	10809	10947	98.74	3.38	14699	72	39	33	3.31
金北街道	10479	32961	16540	16421	100.72	3.15	11637	197	106	91	5.98
金南镇	11111	32217	16110	16107	100.02	2.90	7496	207	104	103	6.43
塔集镇	16209	43747	21975	21772	100.93	2.70	12037	229	118	111	5.23
银涂镇	14547	42680	21230	21450	98.97	2.93	17688	262	134	128	6.14
前锋镇	8377	25642	12912	12730	101.43	3.06	9365	148	71	77	5.77
吕良镇	10368	31668	16023	15645	102.42	3.05	7167	98	44	54	3.09
宝应湖农场	2801	6167	3050	3117	97.85	2.20	6167	23	9	14	3.73
复兴圩农场	495	1142	591	551	107.26	2.31	1142	4	2	2	3.50
粮棉原种场	481	1428	666	762	87.40	2.97	1428	4	1	3	2.80

注:各镇街道区划调整后。

人口及其变动情况(二)

单位:人

	死亡人口				自然增长情况			
	合计	男	女	死亡率(‰)	合计	男	女	死亡率(‰)
合计	2881	1559	1322	8.41	-1062	-633	-429	-3.10
黎城街道	694	373	321	6.74	-119	-75	-44	-1.16
戴楼街道	84	49	35	3.86	-12	-10	-2	-0.55
金北街道	257	144	113	7.80	-60	-38	-22	-1.82
金南镇	338	186	152	10.49	-131	-82	-49	-4.07
塔集镇	512	255	257	11.70	-283	-137	-146	-6.47
银涂镇	391	222	169	9.16	-129	-88	-41	-3.02
前锋镇	226	124	102	8.81	-78	-53	-25	-3.04
吕良镇	280	157	123	8.84	-182	-113	-69	-5.75
宝应湖农场	72	37	35	11.68	-49	-28	-21	-7.95
复兴圩农场	9	5	4	7.88	-5	-3	-2	-4.38
粮棉原种场	18	7	11	12.61	-14	-6	-8	-9.80

注:各镇街道区划调整后。

城镇非私营单位从业人员和劳动报酬情况

	年末人数(人)		平均工资(元)	
	单位从业人员	在岗职工	从业人员 平均工资 (元)	在岗职工 平均工资 (元)
总 计	18541	17502	73826	77840
按国民经济行业分组				
一、农、林、牧、渔业	19	19	45623	45623
二、采矿业	4	4	46000	46000
三、制造业	5486	5474	59025	59031
四、电力、热力、燃气及水生产和供应业	357	342	102373	102496
五、建筑业	2089	1363	51794	57204
六、批发和零售业	314	309	52287	52810
七、交通运输、仓储和邮政业	351	326	63098	62566
八、住宿和餐饮业	235	235	40885	40885
九、信息传输、软件和信息技术服务业	250	250	63548	67898
十、金融业	86	86	96280	109074
十一、房地产业	831	816	66004	67221
十二、租赁和商务服务业	1901	1862	50675	51911
十三、科学研究、技术服务业	286	286	82784	82784
十四、水利、环境和公共设施管理业	702	539	57827	54672
十五、居民服务、修理和其他服务业	0	0	0	0
十六、教育	1808	1808	99338	99967
十七、卫生和社会工作	1848	1819	96119	95148
十八、文化、体育和娱乐业	42	32	77929	84982
十九、公共管理、社会保障和社会组织	1932	1932	112202	115176

9

社会事业

SHEHUI SHIYE

环境质量状况

	质量状况	增减%
城区大气(实况 / 标况)	实况浓度值	实况同比增减%
可吸入颗粒物年平均值(mg/m ³)	0.058	-13.4
二氧化氮年平均值(mg/m ³)	0.020	-9.1
二氧化硫年平均值(mg/m ³)	0.011	-31.2
细颗粒物年平均值(mg/m ³)	0.034	-12.8
一氧化碳年平均值(mg/m ³)	0.800	-11.1
臭氧年平均值(mg/m ³)	0.101	2
入江水道		
水体功能类别	Ⅲ类	-
水质达标率(%)	100	-
高锰酸盐指数平均值(mg/L)	3.9mg/L	-2.5
塔集断面		
水体功能类别	Ⅲ类	-
水质达标率(%)	100	-
高锰酸盐指数平均值(mg/L)	4.1mg/L	-2.0
利农河		
水体功能类别	Ⅳ类	-
水质达标率(%)	100	-
高锰酸盐指数平均值(mg/L)	4.8mg/L	-2.0
城区环境噪声		
居民文教区(分贝)	45.8(昼间)	-5.4
	40.0(夜间)	2.8
二类混合区(分贝)	51.2(昼间)	-5.2
	43.9(夜间)	-1.3
工业区(分贝)	52.8(昼间)	-10.7
	47.7(夜间)	-6.5
交通干线两侧(分贝)	57.2(昼间)	-7.4
	49.5(夜间)	-4.4
饮用水源水质达标率(%)	100	-

主要污染物排放情况

	排放量(吨)	增减%
大气污染物		
二氧化硫	1245.83	-3.5
氮氧化物	309.86	-3.2
水污染物		
化学需氧量	2770.79	-2.87
氨氮	500.34	-3.06

建设用地情况

	面积(公顷)		
	2019年	2020年	增减幅%
合计	448.72	323.50	-0.28
商服用地	58.36	71.02	0.22
工矿仓储	227.47	124.64	-0.45
公共管理与公共服务用地	16.22	50.42	2.11
住宅用地	52.27	16.99	-0.67
交通运输用地	52.09	29.75	-0.43
水域及水利设施用地	29.49	27.99	-0.05
特殊用地	12.82	2.69	-0.79
其他土地	-	-	

旅游业基本情况

	单位	2019	2020	增减%
1.旅游人数	万人	351	275	-21.6
2.旅游总收入	亿元	42.00	33.70	-19.8
3.接待海外旅游者人数	人次	63240	0	-100.0
其中:外国人	人次	28340	0	-100.0
港澳台同胞	人次	34900	0	-100.0
4.星级饭店数	个	2	2	0.0
5.旅游外汇收入	万美元	90.1	0.0	-100.0
6.旅游景点数	个	10	10	0.0
7.旅游投资总额	亿元	16.7	3.1	-81.5

气候情况

	2020 年
一、日照	
年日照时数(小时)	1833.3
二、温度	
年平均气温(摄氏度)	15.9℃
年极端最高气温(摄氏度)	36.7℃
出现日期(月、日)	6月3日
年极端最低气温(摄氏度)	-11.2℃
出现日期(月、日)	12月31日
三、降水	
年降水总量(毫米)	1093.6mm
年降水日数(≥0.1毫米)(天)	140天
一日最大降水量(毫米)	86.9mm
出现日期(月、日)	8月9日
最长连续降水日数(天)	7天
降水量(毫米)	142.8mm
最长连续无降水日数(天)	20天
四、风力、风速	
年平均风速(米/秒)	2.2m/s
全年大风日数(天)	4天
五、气压	
年平均气压(毫巴)	1015.5hpa

霜、雪、初终日期

	上 年 度			本年度 初 日
	初 日	终 日	初终日数	
霜	11月19日	3月15日	118	—
雪	1月8日	2月16日	40	12月29日
积雪	2月15日	2月16日	2	12月29日
结冰	12月2日	2月20日	81	12月30日
最低气温<0° C	12月3日	3月14日	103	11月30日
地面最低温度<0° C	11月19日	3月14日	117	11月29日
无霜期日数	291天			

教育事业

	学校 (所)	班级 (个)	招生数 (人)	在校生 (人)	毕业生 (人)	教职工人数(人)				
						合计	专任 教师	行政 人员	工勤 人员	其他 人员
合 计	76	940	8468	31794	7711	3511	2679	72	329	431
一、普通中学	9	292	3140	9478	3115	1119	992	11	24	92
高中	2	79	1232	3609	1141	453	399	4	7	43
初中	7	213	1908	5869	1974	666	593	7	17	49
二、中职校	1	29	360	1069	255	196	147	3	3	43
三、小学	25	377	2430	13329	2031	1200	991	18	27	164
四、幼儿园	32	236	2530	7849	2310	928	509	30	261	128
五、成人教育	8	0	0	0	0	48	24	8	12	4
六、特殊教育	1	6	8	69	0	20	16	2	2	0
七、其他	0	0	0	0	0	0	0	0	0	0

文化事业

	单位	2020 年末 实有数		单位	2020 年末 实有数
一、电影事业			6、广播电台	座	1
1、电影院	座	5	7、电视台	座	1
# 县城	座	3	有线电视终端	万个	13.41
# 数字影院	座	3	# 城区	万个	7.97
农村	座	2	农村	万个	5.44
二、社会文化事业			# 数字用户	万个	13.41
1、图书馆	个	1	8、有线电视网络	公里	10301.34
2、文化馆	个	1	光缆芯长	芯公里	114624
3、文化站	个	8	光缆缆长	公里	6874.34
其中:公办	个	8	9、卫星地面站	座	0
4、县淮剧团	个	1	# 县城	座	0
5、展览馆	个	0	10、镇有线电视网络站	个	8

科技、体育活动概况

	单位	数量		单位	数量
一、科技情况			二、体育活动概况		
研发开发机构数	个	125	举办县以上运动会	次	1
组织实施市以上科技项目	项	30	举办乡镇运动会	次	4
国家高新技术企业	个	110	传统项目布局学校数	所	2
申报专利	项	2398	其中:省级	所	2
新技术、新成果推广	项	16	市级	所	0
其中:省级	项	5	县级	所	0
省政府科技进步奖	项	1	体委系统体育场地数	个	4
科技支出	万元	28	体育事业经费决算数	万元	554.6
全县共有各类科技人员	人	14733			
其中:高级	人	1748			
中级	人	4331			
初级	人	8654			

卫生机构、床位、人员数

	机构数(个)	床位数(张)	人员数(人)											
			合计	卫生技术人员								其他技术人员	管理人员	工勤人员
				小计	执业医师	执业助理医师	注册护士	药剂人员	检验人员	其他				
总计	16	1481	1917	1722	561	78	753	84	77	169	44	56	95	
一、医院合计	2	1111	1304	1172	340	10	607	51	42	122	11	48	73	
综合医院	1	727	823	753	226	2	402	30	30	63	11	31	28	
中医医院	1	384	481	419	114	8	205	21	12	59		17	45	
二、卫生院合计	10	370	509	456	164	66	135	30	21	40	27	6	20	
其中:中心卫生院	2	90	86	76	30	9	22	4	3	8	6	2	2	
三、妇幼保健院(所、站)	1		40	35	17		9	3	5	1	2	1	2	
四、专科疾病防治院(所、站)	1		8	8	7	1								
五、疾病预防控制中心(防疫站)	1		39	34	16	1	2		9	6	4	1		
六、卫生监督所	1		17	17	17									

科技、体育活动概况

	单位	数量
村数	个	109
其中:实行合作医疗或医疗保险的村	个	84
无医疗点的村	个	25
村设置的医疗点数	个	84
1、村办	个	82
2、联合办	个	-
3、乡卫生院设点	个	2
4、私人办	个	-
5、其他	个	-
执业(助理)医师和乡村医生	人	214
1、执业(助理)医师	人	102
2、乡村医生	人	112

社区诊所基本情况

	单位	数量
机构总数	个	18
一、按主办单位分		18
1、政府办	个	
2、企业办	个	
3、事业单位办	个	
4、社会团体办	个	
5、其他	个	18
二、按诊所类别分		18
1、普通	个	15
2、中医	个	3
3、中西医结合	个	
4、民族诊所	个	
5、口腔	个	
6、其他	个	
三、按管理类别分		18
1、非营利性	个	
2、营利性	个	18
3、其他	个	
四、按经济类型分		18
1、国有	个	
2、集体办	个	
3、股份合作制	个	
4、联营	个	
5、股份制	个	
6、私营	个	18
总人员数	人	
1、执业医师	人	21
2、执业助理医师	人	1
3、注册护士	人	32
4、药剂人员	人	4
5、其他	人	4

10

数字镇 开发区

SHU ZI ZHEN KAI FA QU

黎城街道简介

黎城街道是金湖县委、县政府的驻地镇，镇名由北宋高黎王城演变而来，距今 900 多年历史。辖 18 个社区、77 个村民小组、10.44 万人，镇域面积 66 平方公里，拥有耕地 1274 公顷，水域 1730 公顷。现有企业 623 家，拥有规模企业 88 家，当年新增规模企业 20 家，其中：工业 7 家、贸易 10 家、服务业 3 家。基本已形成以石油机械、仪表线缆、服装鞋帽、卫生巾机械设备及用品、化学纤维为支柱的产业重镇。工业经济形成“三区三点”发展格局，大兴工业集中区已建成标准化厂房 40 万平方米，2020 年，该街道实现工业规模企业开票销售 27.74 亿元；实现财政公共预算收入 28498 万元；农村居民人均可支配收入 32952 元，实现工业用电量 4600 万千瓦时，规模以上固定资产投资完成 6.56 亿元，其中规模以上工业投资完成 4.58 亿元。先后被评为“国家农业部全国乡镇企业示范区”、“江苏省中小企业创业示范基地”、“江苏省承接产业转移特色园区”、“市级重点集中区”等称号，位列全市乡镇工业集中区前列。荣获中华诗词之乡、省文明镇、市双拥模范县、县城乡建设管理特别贡献奖、县党风廉政建设、工业经济、品牌战略、人才工作、安全生产先进集体等荣誉称号。



黎城街道主要经济指标(一)

指标名称	计量单位	2020 年
镇域面积	平方公里	66
社区居民委员会	个	18
村民委员会	个	-
村民小组	个	-
总户数	户	42350
年末户籍人口	人	104430
当年出生人数	人	575
当年死亡人数	人	694
地区生产总值	万元	280382
第一产业	万元	14854
第二产业	万元	146490
# 工业	万元	139413
第三产业	万元	119038
农林牧渔总产值	万元	31912
农村居民人均可支配收入	元	32952
农作物总播种面积	亩	42571
粮食作物播种面积	亩	35075
# 夏粮播种面积	亩	17172
# 秋粮播种面积	亩	17903
粮食总产	吨	17510
# 夏粮总产	吨	6826
# 秋粮总产	吨	10684
油料产量	吨	166

黎城街道主要经济指标(二)

指标名称	计量单位	2020 年
全部列统企业数	个	100
# 工业	个	34
# 贸易	个	44
# 服务业	个	22
当年新增列统企业数	个	24
# 工业	个	7
# 贸易	个	12
# 服务业	个	5
规模以上工业总产值	万元	325484
规模以上工业主营业务收入	万元	340468
规模以上工业利税总额	万元	23651
# 税金	万元	10563
# 利润	万元	13088
工业用电量	亿千瓦时	0.46
工业税收入库情况	万元	64140
规模以上固定资产投资	万元	65567
# 规模以上工业投资	万元	45776
财政总收入	万元	47139
# 公共财政预算收入	万元	28498
公共财政预算支出	万元	12578

戴楼街道简介

戴楼街道位于金湖“西大门”，境内交通便利，区位优势独特，红色文化历史悠久。设6个村5个居委会，72个村民和社区居民小组，6430户2.17万人。面积7596公顷，其中耕地4607公顷。从205国道金湖段入口或淮金线转上331省道金马路，你就到了金湖县戴楼街道的地界了，而即将开工建设的宁淮高铁金湖站就在金马路南侧2公里的位置，金马高速公路就紧邻高铁金湖站。

近年来，戴楼街道注重以“打造高铁小镇，建设宜居乡村”为工作重心，全力提升戴楼街道的高质量发展水平和竞争力。坚持以工业大项目为引领，跑出发展“加速度”，推进20亿元的阿路美格新材料、5亿元的华尔能控制柜等重大项目；坚持以民生为中心，加快人居环境改善，推进农村住房改善，推进农村环境改善，推进小集公寓、新塘小区、官塘小区、红岭小区、嘉御龙庭小区建设；坚持文明发展道路，推进移风易俗，以生活富裕为目的，以生态良好为条件，努力打造文明、和谐、共享的社会环境，巩固“全国文明镇”创建成果着力提升戴楼对外的知名度、美誉度。



戴楼街道主要经济指标(一)

指标名称	计量单位	2020 年
镇域面积	平方公里	75.96
社区居民委员会	个	5
村民委员会	个	6
村民小组	个	81
总户数	户	6430
年末户籍人口	人	21756
当年出生人数	人	72
当年死亡人数	人	84
地区生产总值	万元	160324
第一产业	万元	22949
第二产业	万元	71810
# 工业	万元	67795
第三产业	万元	65565
农林牧渔总产值	万元	44257
农村居民人均可支配收入	元	27763
农作物总播种面积	亩	99306
粮食作物播种面积	亩	90361
# 夏粮播种面积	亩	41400
# 秋粮播种面积	亩	48961
粮食总产	吨	45557
# 夏粮总产	吨	16398
# 秋粮总产	吨	29159
油料产量	吨	170

戴楼街道主要经济指标(二)

指标名称	计量单位	2020 年
全部列统企业数	个	42
# 工业	个	27
# 贸易	个	9
# 服务业	个	6
当年新增列统企业数	个	8
# 工业	个	3
# 贸易	个	5
# 服务业	个	0
规模以上工业总产值	万元	254420
规模以上工业主营业务收入	万元	243524
规模以上工业利税总额	万元	22077
# 税金	万元	11160
# 利润	万元	10918
工业用电量	亿千瓦时	0.60
工业税收入库情况	万元	10085
规模以上固定资产投资	万元	121237
# 规模以上工业投资	万元	95499
财政总收入	万元	15510
# 公共财政预算收入	万元	8453
公共财政预算支出	万元	5708

金北街道简介

金北街道位于金湖县城西北部,西接洪泽区,南临淮河入江水道、北依老三河,东界前锋镇,与县城隔江相望。拥有“三横两纵”道路交通网,淮金线和省道 420 纵横穿镇而过。全街道共设置 15 个行政村、2 个涉农社区,行政区域面积 114.51 平方千米,户籍人口 3.29 万人,常住人口 2.9 万人。拥有农田 15 万亩,其中有机机械化、示范化、标准化农田 10 万亩。先后荣获江苏省文明镇、江苏省生态文明建设示范街道等称号。

服务经济发展,提升居民收入。2020 年完成一般公共预算收入 9425 万元,规模以上企业开票销售 23.72 亿元,新签约项目 4 个,其中开工 3 个,竣工 1 个,完成质效提升 4 家,列统企业培植 11 家。农村居民可支配收入 2.34 万元,增幅 6.4%。改善民生环境,确保群众满意。农房改善完成搬迁签约 1136 户,各项指标全县领先。全面摸排农村户厕,改造 180 座、维护 600 座,成功申报省级卫生村 4 个,人居环境持续改善。深化创新创优,提升治理效能。为民服务中心成功举办省级政务一体化建设现场会,编制政务服务事项办事指南在全市政务系统推广。深化“网格党建工作站”提升工程,成功打造新港、张方 2 个县域社会治理现代化建



设示范点。突出党建引领,增强工作实效。创新实施党员中心户助力农村“微治理”项目,实现基层党建工作重心下移。探索金港中心村集中居住区“小积分、大治理”管理体系,激发居民参与社区治理热情,全力做好农房改善“后半篇文章”。深入推进党史学习教育,不断转化“我为群众办实事”实效,平实接地气、灵活又方便的“小院板凳会”已成为金北街道密切党群关系的“敲门砖”。2020年获评县示范党支部3个、优秀共产党员1人,十佳党性教育片1部,爱特福84公司获国务院联防联控机制表扬。

征途漫漫,须一往无前;击鼓催征,当策马扬鞭。金北街道将提振精神、努力奋斗,以坚如磐石的信心、只争朝夕的劲头,因势而谋、顺势而为、乘势而进,为建设更富魅力的现代化水韵湖城贡献力量。

金北街道主要经济指标(一)

指标名称	计量单位	2020 年
镇域面积	平方公里	119.35
社区居民委员会	个	4
村民委员会	个	13
村民小组	个	109
总户数	户	10479
年末户籍人口	人	32961
当年出生人数	人	197
当年死亡人数	人	257
地区生产总值	万元	236168
第一产业	万元	39520
第二产业	万元	129309
# 工业	万元	120110
第三产业	万元	67339
农林牧渔总产值	万元	76323
农村居民人均可支配收入	元	23400
农作物总播种面积	亩	178692
粮食作物播种面积	亩	167752
# 夏粮播种面积	亩	84392
# 秋粮播种面积	亩	83360
粮食总产	吨	83690
# 夏粮总产	吨	33665
# 秋粮总产	吨	50025
油料产量	吨	556

金北街道主要经济指标(二)

指标名称	计量单位	2020 年
全部列统企业数	个	54
# 工业	个	31
# 贸易	个	12
# 服务业	个	11
当年新增列统企业数	个	12
# 工业	个	7
# 贸易	个	3
# 服务业	个	2
规模以上工业总产值	万元	252779
规模以上工业主营业务收入	万元	245480
规模以上工业利税总额	万元	29776
# 税金	万元	12082
# 利润	万元	17695
工业用电量	亿千瓦时	0.55
工业税收入库情况	万元	10948
规模以上固定资产投资	万元	101585
# 规模以上工业投资	万元	76814
财政总收入	万元	17347
# 公共财政预算收入	万元	9425
公共财政预算支出	万元	7256

金南镇简介

金南镇位于县域南部,西邻安徽省天长市,东界淮河入江水道,北与县粮棉原种场、黎城镇、武警副食品基地接壤,南濒高邮湖。镇域总面积 102.01 平方千米、耕地 4810 公顷、下辖村居 19 个、涉农村居 18 个、非涉农村居 1 个,联组 120 个,总户数 11111 户,户籍人口 3.22 万人,素有“鱼米之乡”、“线缆之乡”的美誉。2020 年度获有:第三批江苏省生态文明建设示范乡镇、乡村振兴示范小镇、淮安市安全生产工作优秀基层单位等表彰。

工业上,2020 年,共有工业规模以上企业 21 家,实现工业总产值达 10.64 亿元,较同期 9.24 亿元增长 10.2%,全年完成工业入库税收 6534 万元,新增规上工业企业 2 个。农业上,2020 年发展藕虾、稻虾等综合种养 4 万亩,设施农业面积 210 亩、种植套养 28000 亩、推广良种的种植比例达 95%,培育市级示范家庭农场 6 个、省级示范家庭农场 3 个,市级示范合作社 6 个、省级示范合作社 2 个,国家级示范合作社 1 个。社会事业上,建成 2600 平方米的文体中心,室内设有羽毛球场、乒乓球台,室外建成了篮球场,免费对外开放。大



力实施农房改善,高标准建设幸福湾小区,接受全省农房改善现场会观摩,得到省委主要领导点赞。投入2000多万元,在幸福湾小区内建成红色教育传承基地——红色金南人民兵工精神馆,自10月下旬开馆以来,已接待省内外领导、游客6000多人次。

征程万里风正劲,重任千钧再扬鞭,金南镇党委政府将更加紧密地团结在以习近平总书记为核心的党中央周围,在县委县政府的坚强领导下,团结依靠人民,鼓发展之劲,谋发展之策,求发展之效,为“红色金南”高质高效高位跨越发展努力奋斗。

金南镇主要经济指标(一)

指标名称	计量单位	2020 年
镇域面积	平方公里	102.01
社区居民委员会	个	4
村民委员会	个	15
村民小组	个	120
总户数	户	11111
年末户籍人口	人	32217
当年出生人数	人	207
当年死亡人数	人	338
地区生产总值	万元	163177
第一产业	万元	36577
第二产业	万元	58829
# 工业	万元	53023
第三产业	万元	67771
农林牧渔总产值	万元	60174
农村居民人均可支配收入	元	23736
农作物总播种面积	亩	139990
粮食作物播种面积	亩	127141
# 夏粮播种面积	亩	58627
# 秋粮播种面积	亩	68514
粮食总产	吨	64319
# 夏粮总产	吨	23292
# 秋粮总产	吨	41027
油料产量	吨	722

金南镇主要经济指标(二)

指标名称	计量单位	2020 年
全部列统企业数	个	37
# 工业	个	21
# 贸易	个	8
# 服务业	个	8
当年新增列统企业数	个	7
# 工业	个	2
# 贸易	个	2
# 服务业	个	3
规模以上工业总产值	万元	106365
规模以上工业主营业务收入	万元	94019
规模以上工业利税总额	万元	7117
# 税金	万元	5128
# 利润	万元	1989
工业用电量	亿千瓦时	0.32
工业税收入库情况	万元	6534
规模以上固定资产投资	万元	87953
# 规模以上工业投资	万元	80272
财政总收入	万元	7969
# 公共财政预算收入	万元	4228
公共财政预算支出	万元	5798

塔集镇简介

塔集镇,位于淮安市金湖县东南部,紧邻全国第六大淡水湖、江苏省第三大淡水湖——高邮湖,西依淮河入江水道,三面环水的地理环境造就了塔集独特的水乡风韵。全镇总人口 4.37 万人,镇域面积 165.8 平方公里,辖 20 个村、4 个居委会、1 个养殖场、1 个捕捞公司,共 158 个村民联组和社区农业组,于 2018 年 8 月由原闵桥镇与原塔集镇合并而成。该镇始终坚持“生态优先绿色发展”理念,围绕建设“产业美、生态美、乡村美、生活美、形象美”五美塔集发展定位和打造淮安一流、苏北前列、全省知名“产业特、生态优、旅游强”千强乡镇的工作目标,坚持“镇区、景区、社区”三区融合,“一产、二产、三产”三产联动,发挥“美”的优势,做好“美”的文章,打造“旅游带动、产业联动、多元互动”的乡村振兴样板。境内坐拥两大 4A 级旅游资源(荷花荡、尧文化体验区),2 个省级特色田园乡村(黄庄、荷花荡社区),1 个省级旅游风景小镇(荷韵小镇)以及金湖秧歌(国家级)、莲湘舞(省级)等众多非物质文化遗产。初步形成以旅游业为引领,以仪器仪表、新能源新材料产业为支撑的高质量发展体系。2020 年实现地区生产总值 30.01 亿元;一般公共预算收入 1.22 亿元;农民人均可支配收入 2.34 万元;工业总产值 23.6 亿元,列统工业企业共 32 家,规上应税开票销售 22.56 亿元。镇连续两年在全县高质量跨越发展考核中荣获第一等次。荣获“国家卫生镇”、“全国气象防御示范镇”、“江苏省文明镇”等光荣称号。



塔集镇主要经济指标(一)

指标名称	计量单位	2020 年
镇域面积	平方公里	165.77
社区居民委员会	个	6
村民委员会	个	18
村民小组	个	147
总户数	户	16209
年末户籍人口	人	43747
当年出生人数	人	229
当年死亡人数	人	512
地区生产总值	万元	300129
第一产业	万元	75580
第二产业	万元	115389
# 工业	万元	106796
第三产业	万元	109160
农林牧渔总产值	万元	129646
农村居民人均可支配收入	元	23368
农作物总播种面积	亩	139639
粮食作物播种面积	亩	113802
# 夏粮播种面积	亩	51275
# 秋粮播种面积	亩	62527
粮食总产	吨	57584
# 夏粮总产	吨	20367
# 秋粮总产	吨	37217
油料产量	吨	1254

塔集镇主要经济指标(二)

指标名称	计量单位	2020 年
全部列统企业数	个	45
# 工业	个	32
# 贸易	个	10
# 服务业	个	3
当年新增列统企业数	个	10
# 工业	个	5
# 贸易	个	4
# 服务业	个	1
规模以上工业总产值	万元	236124
规模以上工业主营业务收入	万元	240384
规模以上工业利税总额	万元	14504
# 税金	万元	5975
# 利润	万元	8529
工业用电量	亿千瓦时	0.16
工业税收入库情况	万元	9912
规模以上固定资产投资	万元	139220
# 规模以上工业投资	万元	120010
财政总收入	万元	23139
# 公共财政预算收入	万元	12206
公共财政预算支出	万元	9980

银涂镇简介

银涂镇为金湖县“东大门”，与扬州市的宝应县、高邮市毗邻。S332 省道金宝南线和国家南水北调东线金宝河三级输水航道过境而过，是淮安市东南部与苏中板块对接最前沿。镇域处于金湖县金宝南线经济发展轴东端，地跨“两湖”（高邮湖、宝应湖）；镇邻“两场”（江苏农垦总公司宝应湖农场、复兴圩农场），西濒国家治淮重点工程淮河入江水道，与金湖县城隔湖相望，以桥相连。东距京沪高速、京杭运河与连淮扬镇高铁界首站 15 分钟车程；西距宁淮高速、宁连高速和规划建设的宁淮高铁金湖站 20 分钟车程；规划建设的金马高速东延、盐蚌铁路将从镇域横穿而过。总面积 149 平方公里，辖 20 个村 5 个居委会，总人口 4.5 万人，耕地面积 9.18 万亩，水面 10 万亩，林地 2 万多亩。2020 年实现地区生产总值 30.65 亿元，同比增长 8.8%；财政预算收入 1.13 亿元；村集体经济收入 2505 万元；农民人均纯收入 23433 元。2020 年获评为江苏省健康镇、水美乡镇、味道小镇、创业孵化示范基地。

农业 2020 年，流转农田 8.7 万亩，流转率 98.2%。发展高效设施农业 900 多亩，推广高效渔业养殖面积 4.19 万亩，全镇累计高效设施渔业面积达到 1.91 万亩，推广河蟹、龙虾生态健康养殖面积 4.17 万亩，推广稻虾综合种养面积 3.12 万亩，实现水产品总产量 1.64 万吨。新培育家庭农场、专业合作社 2 个，创建省级



示范农民专业合作社 1 个、市级示范家庭农场 3 个,市级示范合作社 3 个。近几年,在市场需求和惠农政策的推动下,各类高效、智能、环保的农业机械得到大力发展,2020 年农业机械化综合水平达 94.75%。巩固省级农村电子商务示范镇创建成果,新增一批农村电子商务服务点,太明龙虾、高邮湖大闸蟹、圣田香等一批特色农产品实行网上销售、抖音直播带货。

工业与第三产业 2020 年,规模以上企业 71 家,其中:规上工业企业 47 家,规上服务业企业 16 家,规上批零住餐企业 8 家。实现规上工业总产值 54.65 亿元,同比增长 18.8%;规上工业开票销售 43.2 亿元,其中:亿元以上企业 19 家,过 5 亿元企业 1 家,过 3 亿元企业 2 家;建成工业标准化厂房 80 多万平方米。实现全部工业销售 55 亿元,纳税过千万元企业 2 家,过 500 万元企业 8 家,过百万元企业 26 家。完成外贸出口 1880 万美元。完成规模以上固定资产投资 18.4 亿元。金湖县将银涂镇定位为县域副中心,规划了 26 平方公里的淮安金湖经济开发新区,引导银涂走产镇融合、以工兴城、以城聚产、“东园西城”的新路子,依托于开发新区载体,不断推动产业结构提质创新,打造出体育用品、机械制造、新型材料、循环经济 4 个特色产业,综合运用政策手段,引导产业健康发展,着力打造产能过 50 亿元的体育用品产业,争创国家级体育用品产业基地。红湖储能电站、大唐风力发电、国润新能源、中船风力发电、利宸纺织、红湖商业综合体等 6 个项目通过市重点项目竣工考核验收。江苏爱可青交通科技有限公司荣获江苏省和淮安市“专精特新”小巨人企业称号、省级企业技术中心,江苏增强新材料科技有限公司获得省三星级上云企业,江苏爱可青交通科技有限公司获得市级工业互联网网示范试点企业称号,华亿轴承、鼎鑫机械、金麟户外、增强新材料等 8 家企业评为国家高新技术企业。全年市重点项目招引 9 家,开工 8 家,其中 10 亿元以上 2 家,竣工 6 家,完成 3000 万元以上农业项目 1 个。新注册个体工商户 717 户,新培育重点服务业企业 3 个。

银涂镇认真贯彻落实中央和省、市、县关于经济工作的决策部署,按照“变中行稳、稳中求进、进中向好、好中争前”的工作基调,紧紧锁定银涂高质量跨越发展目标,明确职责,狠抓落实,统筹做好工业经济、农村经济、三产服务业、财政增收等发展工作,保持经济平稳运行。

银涂镇主要经济指标(一)

指标名称	计量单位	2020 年
镇域面积	平方公里	133
社区居民委员会	个	5
村民委员会	个	20
村民小组	个	149
总户数	户	15042
年末户籍人口	人	43822
当年出生人数	人	262
当年死亡人数	人	391
地区生产总值	万元	306531
第一产业	万元	73825
第二产业	万元	130396
# 工业	万元	122472
第三产业	万元	102310
农林牧渔总产值	万元	128293
农村居民人均可支配收入	元	23433
农作物总播种面积	亩	171968
粮食作物播种面积	亩	158668
# 夏粮播种面积	亩	73558
# 秋粮播种面积	亩	85110
粮食总产	吨	79885
# 夏粮总产	吨	29284
# 秋粮总产	吨	50601
油料产量	吨	838

银涂镇主要经济指标(二)

指标名称	计量单位	2020 年
全部列统企业数	个	69
# 工业	个	47
# 贸易	个	7
# 服务业	个	15
当年新增列统企业数	个	8
# 工业	个	4
# 贸易	个	1
# 服务业	个	3
规模以上工业总产值	万元	546511
规模以上工业主营业务收入	万元	459103
规模以上工业利税总额	万元	31852
# 税金	万元	7366
# 利润	万元	24487
工业用电量	亿千瓦时	1.40
工业税收入库情况	万元	16895
规模以上固定资产投资	万元	184907
# 规模以上工业投资	万元	166440
财政总收入	万元	21159
# 公共财政预算收入	万元	11290
公共财政预算支出	万元	12367

前锋镇简介

前锋镇位于江苏省中部,大运河西岸,北濒白马湖,南临宝应湖,东与宝应县山阳镇接壤,西接吕良镇、泗湾湖副食品基地,是 420 省道、白马湖旅游大道的东起点,331 省道、大汕河贯穿腹地。先后被授予全国首批商品粮先进单位、国家放心粮油食品基地、江苏省无公害农产品产地整体推进单位,获中国农业驰名商标认定 13 个、无公害农产品认定 19 个、有机食品认定 10 个、绿色品牌认定 11 个。2020 年,镇域面积 135.7 平方千米,其中耕地 6078 公顷、水面滩涂 2695 公顷。辖 12 个行政村、122 个村民小组,总户数 8377 户,总人口 2.56 万人。

2020 年,招引实体经济项目 4 个,江苏国源新能源有限公司风力发电项目、江苏中矿汇弘科技有限公司矿山机械配件项目通过市重大项目开工认定,江苏湖润泵业有限公司共轨叶片泵项目、江苏德溢民生态农业发展有限公司生态循环农业基地项目通过市重大项目开、竣工验收。实现外贸进出口额 700 万美元,注册到账外资 510 万美元,规模以上工业开票销售 10.3 亿元。方海木业(江苏)有限公司、江苏银晟米业有限公司、江苏湖润泵业科技有限公司、淮安市志伟木业有限公司进入规模工业企业。江苏中高煤矿机械有限公



司入选国家高新技术企业。

2020年投资700多万元建成镇网格化管理服务中心。“中心”面积1372平方米,含办公、业务及指挥调度三个功能区,配备专职网格员14名,形成日常办公、指挥调度、多功能会议一体,网格综合治理与审批服务综合执法深度融合的现代社会治理体系。市委常委、政法委书记赵洪权到该“中心”专题调研。

2020年策应白马湖国家湿地公园创建,实施渔民上岸工程,建成白马湖避风港,推进10艘餐饮船提升改造,新建临湖旅游栈道,打造“桃花岛”景点,实施“渔乐湾”绿化景观、环湖大道沿线民宿改造工程,开工新建游客集散中心、白马湖东南入口项目。

2020年白马湖村被国家文化和旅游部授予“全国乡村旅游重点村”;金湖鱼种场被授予省科普示范点、苏北区域项目基地;安全生产工作连续14年被评为县安全生产工作先进单位。

前锋镇主要经济指标(一)

指标名称	计量单位	2020 年
镇域面积	平方公里	135.7
社区居民委员会	个	-
村民委员会	个	12
村民小组	个	122
总户数	户	8377
年末户籍人口	人	25642
当年出生人数	人	148
当年死亡人数	人	226
地区生产总值	万元	160115
第一产业	万元	50049
第二产业	万元	44802
# 工业	万元	42787
第三产业	万元	65264
农林牧渔总产值	万元	88793
农村居民人均可支配收入	元	23651
农作物总播种面积	亩	179228
粮食作物播种面积	亩	169561
# 夏粮播种面积	亩	78862
# 秋粮播种面积	亩	90699
粮食总产	吨	86330
# 夏粮总产	吨	31426
# 秋粮总产	吨	54904
油料产量	吨	328

前锋镇主要经济指标(二)

指标名称	计量单位	2020 年
全部列统企业数	个	29
# 工业	个	21
# 贸易	个	5
# 服务业	个	3
当年新增列统企业数	个	4
# 工业	个	4
# 贸易	个	0
# 服务业	个	0
规模以上工业总产值	万元	134315
规模以上工业主营业务收入	万元	124883
规模以上工业利税总额	万元	7652
# 税金	万元	3596
# 利润	万元	4056
工业用电量	亿千瓦时	0.10
工业税收入库情况	万元	4635
规模以上固定资产投资	万元	95020
# 规模以上工业投资	万元	73020
财政总收入	万元	6121
# 公共财政预算收入	万元	3451
公共财政预算支出	万元	5328

吕良镇简介

吕良镇位于金湖县北部,北隔草泽河与洪泽县岔河镇相望,东北滨白马湖,东与前锋镇、泗湾湖农场交界,南与金北街道毗邻,西与洪泽接壤。镇域面积 112 平方公里,其中耕地 6060 公顷。全镇辖 16 个村 2 个社区,总人口 3.166 万人。历史上曾名循环镇、砖桥镇、棋盘镇等,因坐落宝应湖、白马湖西,又称湖西古镇。2020 年 1 月获全省“味稻小镇”称号。

2020 年,该镇实现地区生产总值 17.7 亿元,同比增幅 4%;规模以上工业总产值 9.9 亿元,同比增幅 50%;全部工业开票销售收入 12.7 亿元,同比增幅 17%,其中规模以上工业开票销售收入 10.58 亿元,同比增幅 30%;全部工业入库税金 5562.8 万元,其中规模企业入库 833.04 万元;

农业上,该镇全年高效设施渔业总面积 500 亩,占年目标 120%;高效农业面积 1500 亩,占任务的 110%。固定资产投资 1.12 亿元农产品加工项目—江苏尧乡粮油食品有限公司技改项目通过市级验收。

工业上,该镇的新贝斯特数控机床生产项目实现竣工投产并通过市重大项目竣工验收;投资 8 亿元的



金子湖生态旅游体验区项目园区内渔业体验区及湿地植物园实现完工，道路及各项附属设施基本完成；总投资 1.6 亿元的逸宣秀环保打印项目实现开工建设；总投资 30 亿元的恒之德纳米新材料项目已缴纳 100 万土地诚意金并通过市开工验收；投资 5 亿元的杉荷里综合体实现开工建设；新招引投资 1600 万美元的台资项目—打印设备项目并成功签约。

此外，该镇湖畔旺屯新型农村社区作为苏北地区农房改善工作现场推进会观摩点，得到了省领导的充分肯定。

吕良镇主要经济指标(一)

指标名称	计量单位	2020 年
镇域面积	平方公里	149.96
社区居民委员会	个	3
村民委员会	个	15
村民小组	个	123
总户数	户	10368
年末户籍人口	人	31668
当年出生人数	人	98
当年死亡人数	人	280
地区生产总值	万元	177512
第一产业	万元	47042
第二产业	万元	46208
# 工业	万元	47712
第三产业	万元	84262
农林牧渔总产值	万元	82676
农村居民人均可支配收入	元	23508
农作物总播种面积	亩	178618
粮食作物播种面积	亩	168062
# 夏粮播种面积	亩	77708
# 秋粮播种面积	亩	90354
粮食总产	吨	85253
# 夏粮总产	吨	30811
# 秋粮总产	吨	54442
油料产量	吨	253

吕良镇主要经济指标(二)

指标名称	计量单位	2020 年
全部列统企业数	个	22
# 工业	个	16
# 贸易	个	3
# 服务业	个	3
当年新增列统企业数	个	4
# 工业	个	3
# 贸易	个	1
# 服务业	个	0
规模以上工业总产值	万元	99021
规模以上工业主营业务收入	万元	94849
规模以上工业利税总额	万元	2497
# 税金	万元	554
# 利润	万元	1944
工业用电量	亿千瓦时	0.05
工业税收入库情况	万元	3127
规模以上固定资产投资	万元	81333
# 规模以上工业投资	万元	36788
财政总收入	万元	6183
# 公共财政预算收入	万元	3417
公共财政预算支出	万元	5535

江苏金湖经济开发区

2020年,金湖开发区围绕县委、县政府下达开发区的各目标任务,以省市开发区改革创新工作会议精神为指针,开发区党工委、管委会重抓基础促形象,抓项目促总量,抓服务促转型,努力将开发区打造成为产业集聚区、创新先行区、管理示范区、产城融合区。全部工业实现开票收入161.74亿元,同比增长7%,入库税收4.76亿元,同比增长5%。实现到账外资11461.27万美元,实现进出口4.73亿美元。在全省省级开发区考核中排名第48位,继续保持苏北前十强位次。

2020年,全年新开工亿元以上项目23个(其中10亿元以上项目2个),新竣工亿元以上项目17个,江苏海科纤维有限公司PET高净度瓶片和再生涤纶差别化短纤项目、江苏创力矿山机械有限公司刮板机配件项目、金湖通金海置业有限公司人才公寓商业广场项目、新贝斯特年产数控机床700台项目、江苏华盟新型材料科技有限公司年产550万米电缆导管项目、淮安万诚高分子科技有限公司卫生洁具生产项目、上海湛钢科技集团江苏股份有限公司电线电缆、仪器仪表生产项目、江苏信铬钢耐磨符合材料有限公司耐磨复合金属新材料项目、江苏恒业古镇文化旅游开发有限公司上古文化园项目通过市竣工验收。

努力践行“保姆式”和101%的企业服务理念,着力抓好新入驻开发区项目的用地选址、用地平整、矛盾



化解和临时通路、通电、通水等配套服务,主动到现场协调解决在建项目突发性矛盾,确保每个项目顺利推进。年内,新签约江苏亿瑞汽车机动车部件制造产业园、江苏索伦智能科技自动售货机制造项目、江苏嘉美现代农业产业园项目、天创 8000 万米化纤布只能纺织生产项目等亿元以上项目,截止年底,开发区累计进区项目 335 个(亿元以上 151 个、5000 万亿元 91 个),其中:竣工投产项目 207 个,在建项目 62 个。

开发区现拥有国家级高新技术企业 73 家,省级以上研发机构 30 个(其中有效省级研发中心 14 个),省级智能车间 2 个,国家火炬计划特色产业基地 2 个,企业设有博士后、院士工作站 1 家,中科院工业物联网研究中心落户开发区。省级知识产权示范园区和省仪器仪表产学研协同创新基地逐步获批。

11

统计资料

TONG JI ZI LIAO

2020 年农业经济形势简析

2020 年,全县上下认真贯彻落实中央和省、市农村工作会议精神,大力实施乡村振兴战略,突出农业提质增效,坚持提升农业综合生产能力,农村居民收入持续增长,农业经济呈现稳中向好发展态势。

一、农业发展总体情况

2020 年全县实现农林牧渔业现价总产值 82.64 亿元,同比增长 2.0%(可比增速,下同);实现农林牧渔业现价增加值 48.72 亿元,同比增长 2.0%。

从结构看:农业产值 43.00 亿元,增长 7.1%(现价增速,下同);林业产值 1.75 亿元,增长 5.1%;牧业产值 7.60 亿元,增长 17.2%;渔业产值 26.71 亿元,下降 1.0%;农林牧渔服务业产值 3.59 亿元,增长 14.2%。分行业产值构成比为 52.0 : 2.1 : 9.2 : 32.3 : 4.4,种植业产值比例呈上升趋势,特色经济作物的扩面发展成效逐渐显现,因退圩还湖、全面禁捕,渔业生产受到影响,渔业产值占比呈下滑趋势;畜牧业随着生猪生产发展,产值占比提高;农业社会化服务组织等农林牧渔服务业新业态不断出现,产值占比呈逐年提升趋势。

(一)农业基础稳定

为做好稳粮保供工作,通过开展耕地非农化、非粮化专项整治,发展设施农业,推广现代新技术等措施,扩大粮食和经济作物播种面积,提升单产水平。

(1)粮食总产稳定。2020 年,粮食播种面积 113.10 万亩,同比增长 1.1%;单产 504 公斤/亩,同比下降 0.6%;总产 57.02 万吨,同比增长 0.5%。

(2)蔬菜总产提高。2020 年,蔬菜及食用菌播种面积 7.56 万亩,增长 2.5%,产量 21.69 万吨,增长 4.0%;瓜果播种面积 0.35 万亩,增长 1.4%,产量 0.48 万吨,增长 3.0%。

(二)畜牧业结构调整

畜牧业生产克服不利因素,出台各项扶持政策,引进大型牧业集团,优化养殖结构,推动畜牧业转型升级,规模化、现代化养殖占比提高。全年肉类总产量 1.05 万吨,同比增长 12.9%;禽蛋产量 0.93 万吨,同比增长 11.4%。

(1)生猪产能逐渐恢复。2020 年末生猪存栏 7.88 万头,同比增长 5.3 倍;能繁母猪存栏 0.60 万头,同比增长 2.8 倍,全年生猪出栏 9.21 万头,同比增长 1.1 倍。

(2)家禽养殖规模略减。2020 年全县家禽存栏 287.86 万只,同比下降 14.9%。家禽出栏 138.27 万只,同比下降 11.4%。

(三)农村居民收入持续增长

坚持以促进农民增收为核心,落实各项强农惠农政策,农村居民收入继续保持增长态势。2020年农村居民人均可支配收入21692.1元,同比增长6.3%;分结构看,工资性收入12983.5元,同比增长6.1%,占比59.9%;经营性收入5763.9元,同比增长4.6%;财产性收入1257.4元,同比增长6.6%;转移性收入1687.3元,同比增长13.2%;全县城乡居民收入之比由上年1.94:1缩小为1.89:1,差距进一步缩小。

(四)农业现代化水平提高

习近平总书记指出“农业出路在现代化,农业现代化关键在科技进步,我们必须比以往任何时候都更加重视和依靠农业科技进步,走内涵式发展道路。”

(1)藏粮于地。农业基础设施建设投入逐年递增,十三五期间,共新增高标准农田22.1万亩,全县现有高标准农田总面积达到50.9万亩,其中2020年新增5.0万亩,同比增加1.3万亩,增长34.0%。

(2)藏粮于技。全县农机总量有效增长,装备结构不断优化,机械化水平显著提升,农机化发展态势良好,农业机械总动力783747千瓦,2020年荣获“全国主要农作物生产全程机械化示范县”称号。

二、存在问题

当前,我县农业生产的技术含量总体不高。对土地等生产资料依赖程度高,高投入、高消耗、低产出的粗放式经营普遍存在,生产成本低,抗风险能力低。

(一)农业用地紧张

农业经济发展离不开土地,土地成为制约农业经济增长的瓶颈之一,土地流转至今,农业用地面积增加难度提高,用地的需求却不断增加。一是粮食安全需要耕地面积保障,二是退圩还湖和全面禁捕带来的开塘养殖面积增加,三是畜牧业规模化发展占用农业用地份额,四是农业社会化服务附属用地紧缺。

(二)农业成本年年攀升

(1)农业生产成本提高因素。一是土地流转价格提高,据了解,我县土地流转价格已突破1000元/亩,个别地方达到1200元/亩;二是农资成本高,种子、化肥、农药、浇灌等价格上涨趋势难以改变;三是人工成本上涨,因农村青壮年纷纷进城务工和经商,农村劳动力以妇女和老人为主,劳动生产率低下、人工成本逐年上升。

(2)畜牧业生产成本提高因素。一是饲料价格上涨,2020年以来玉米、豆粕、麸皮等购买价格整体呈上涨态势,饲料价格一路上涨,省统计局公布,2020年饲料价格上涨4.3%,仔猪幼禽及产品禽价格上涨59.6%;二是防疫成本增加,受非洲猪瘟疫情影响,养殖户防疫意识增强,更新消毒设备、增加消毒频率,防疫成本和人工成本也同时增加。

(三)农业风险依然存在

生产周期长,环境影响大,科技含量低决定了农业生产过程中抗风险能力低。

(1)种植业生产面临不确定的恶劣气候、农作物病虫害疫情等影响,农业生产风险防范难度加大。

(2)养殖风险大。担心非洲猪瘟卷土重来,养殖信心不足。尽管县镇两级农业部门全力完善防疫体系,加大防疫投入,也难让中小养殖户放下心,一定程度上制约了生猪增养补栏。

(四)农业开发力度待加强

大多数农产品加工企业在深加工、储藏、包装、品牌建设以及市场营销等方面相对滞后,产业链条短,农产品加工转化率不高,产品附加值低,带动性不强。规模以上的农产品加工企业数量较少,并且缺乏国家级龙头企业,影响力有待于进一步提升。

三、几点建议

(一)稳定粮食生产

耕地是粮食生产的命根子,要牢牢守住耕地保护红线。严禁耕地非农化、非粮化,保证粮食播种面积,提高粮食产量。加大种粮补贴力度,突出责任约束和政策激励,保护农民种粮积极性;在稳定粮食生产的基础上,加快优质品种的引进、繁育和推广,大力发展粮食的加工转化,提高粮食生产效益。

(二)加大农业投入

努力适应新时期农业和农村经济发展的要求。增加各类农业投入,加强农业基础设施和高标准农田建设,夯实农业发展基础。重点加强优质新品种选育、农产品精深加工和贮运技术等方面的技术攻关和成果推广。

(三)稳定生猪产能

一是大力发展生猪标准化规模化养殖,落实新增产能,挖掘潜在产能,提升现有产能,促使生猪产能逐步恢复到正常水平。二是推动非洲猪瘟等重大动物疫病网格化防控,督促养殖场、屠宰场等重点场所做好监测排查、封闭饲养、清洗消毒、调运监管等有效防控措施。三是加强生猪产销形势研判,强化信息预警,指导养殖场有序补栏。

(四)推动一二三产业融合发展

集中连片培育主导产业、特色产业,积极推进“一镇一业”“一村一品”,打响以金湖莲藕为首的水八仙组合拳。打造集种植、休闲观光、农产品深加工为一体的产业链。

2020 年规模以上工业经济运行情况分析

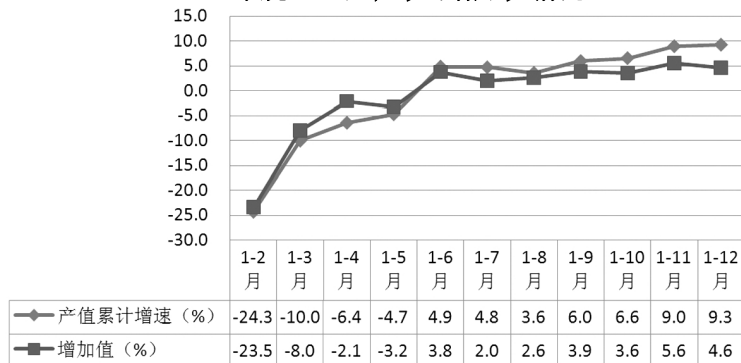
2020 年,面对突如其来的新冠肺炎疫情,全县上下迅速精准应对疫情冲击的影响,在率先控制疫情的同时实现经济的快速复苏。经历前期的大幅下降后,年内,我县工业经济运行稳定恢复,主要经济指标回升向好,发展质量不断提高。

一、全县规模工业运行总体态势

1、工业生产逐步回升

2020 年,全县规上工业实现总产值 296.19 亿元,同比增长 9.3%,规上工业增加值可比价增长 4.6%。受新冠疫情影响,年初多数企业停产、复工延迟,工业生产出现大幅下滑,1-2 月产值同比下降 24.3%。此后产值降幅逐月收窄,1-6 月增速达到 4.9%,首次出现正增长。下半年,工业生产继续保持进势,1-12 月产值增速较年初提升 33.6 个百分点,高于全市平均水平 3 个百分点,全市排名第一。

2020 年规上工业产值、增加值情况



2、超六成行业生产实现增长

我县规上工业涉及到的 29 个行业大类中,有 19 个行业实现产值同比增长,行业增长面 65.5%,年内呈逐季提升态势。产值排名前十大行业共实现产值 240.1 亿元,占总产值的 81.0%,其中八个行业实现了增长,增速高于 20.0%的有有色金属冶炼和压延加工业(68.7%)、非金属矿物制品业(23.1%)、农副食品加工业(25.8%),同比下降的两个行业为专用设备制造业(-11.2%)和汽车制造业(-26.5%)。

排名前十大行业产值增长情况

行业名称	1-12 月产值(亿元)	累计增速(%)	行业累计占规上比重(%)
规模以上工业	296.2	9.3	100.0
电气机械和器材制造业	55.3	14.0	18.7
专用设备制造业	32.1	-11.2	10.8

行业名称	1-12月产值(亿元)	累计增速(%)	行业累计占规上比重(%)
农副食品加工业	27.8	25.8	9.4
文教、工美、体育和娱乐用品制造业	25.6	20.6	8.6
金属制品业	25.0	8.8	8.5
非金属矿物制品业	19.4	23.1	6.5
有色金属冶炼和压延加工业	16.0	68.7	5.4
仪器仪表制造业	15.1	1.0	5.1
汽车制造业	14.1	-26.5	4.8
通用设备制造业	9.7	4.9	3.3

3、营业收入和利润由降转增

全县规上工业企业实现营业收入 280.72 亿元,同比增长 11.3%,分别较一季度、上半年和前三季度提高 28.4、8.2 和 4.4 个百分点。自 1-6 月增速转正以来,呈现稳定提升态势。实现利润总额 10.37 亿,同比增长 13.3%,分季度看,利润总额增长呈逐季回升态势,一季度下降 71.9%,上半年下降 24.4%,前三季度增长 7.3%,全年增长 13.3%,但全年仍较 2019 年回落了 2.2 个百分点。

4、规上工业企业数量稳定

我县全年规上工业企业新增 45 户,退出 41 户,净增 4 户,在库规上工业企业总量全市第一。小微企业总体生产运行情况较好,企业产销规模得以保持稳定。近年来新建投产项目海科纤维、创力矿山、斯凌德尔等 6 户企业投产达规模。

5、战略性新兴产业占比情况

战略性新兴产业实现产值 53.4 亿元,同比增长 52.3%。战新产值占全部规上工业总产值的 18.0%,较三季度提升了 6.5 个百分点,较 2019 年提升了 5.1 个百分点。从各镇街、开发区和 3 个经济主管部门战新产业发展水平看,银涂镇战新产值总量最大(占全县战新总量 19.1%),工信局规上工业产值中战新占自身总产值最高(比重 35.9%)。

二、存在的问题

1、大中型工业企业支撑不足

截止 2020 年底,我县规上工业企业达 289 户,占全市的 19.3%,比位居第二的淮安区多 56 户。但我县大中型规上工业企业仅 12 户,占全部规上工业企业数的 6.6%,其中大型企业仅 1 户。大中型企业全年实现产值 61.45 亿元,同比增长 7.8%,低于全县规模以上工业产值平均增速 1.5 个百分点,对全县规上工业产值增长贡献率为 17.5%,支撑作用不足。2020 年,按累计产值排序前 20 强工业企业中有 6 户低于全县平均水平,且其中 3 户同比下降。

2、工业企业盈利状况总体不佳

2020年规上工业企业实现利润总额10.37亿元,同比增长13.3%,增速位列全市第三,但占营业收入比重仅为3.7%,低于全市2.0个百分点;资产利润率3.7%,低于全市1.8个百分点。全年亏损企业达40户,占全部规上工业企业数的13.8%,亏损额同比上涨6.2%。

3、小微规上工业企业面临困难

我县规上工业企业中小微企业有277户,占全部规上工业企业的95.8%,是规模以上工业经济的重要支撑。但2020年我县小微规上工业企业中年总产值低于5000万的达147户,占53.1%;亏损企业39户,亏损面14.1%;产值同比下降116户,占41.9%。小微企业整体规模偏小,抗风险能力弱,转型升级支持条件不足,企业受生产要素制约突出负担较重,未形成有竞争力的企业群,整体市场竞争力较低。

三、相关建议

1、强化骨干企业支撑

大中型企业等骨干企业要继续深挖潜力,延长相应的产业链条、提升产品附加值,把质量做优、市场做大、产业做强。建议各镇(街)、开发区及有关部门通过开展市场主体经济状况等相应调查,加强对骨干企业的动态跟踪,全面了解企业情况,根据实时企业经营情况进行评估预判,针对骨干企业经营情况的变化,开展精准帮扶,切实帮助企业解决发展面临的困难和问题,一企一策进行分析纾困,确保工业经济平稳运行。通过政策倾斜、技术支持等方式扶持骨干企业发展,为规上工业未来发展添动力。

2、着力提升企业效益

在促进企业生产的同时,加强对企业生产的质量和效益的关注程度,全面提升工业经济发展效能。企业经营的核心首先是生存、发展,最终要实现盈利,盈利能力是企业各环节经营结果的具体表现,是衡量一个企业是否优秀的标准。企业有了利润才能有进一步的发展,才能有强盛的生命力。建议各镇(街)、开发区及有关部门,要加强企业的生产运行指导,了解企业当前的困难所在,针对性帮助解决具体问题,全力帮助企业解决用工、资金等各类困难,力争帮助企业提升销售、控制成本以扩大盈利空间。尤其要高度重视亏损或利润下滑的企业,要尽力帮助企业缓解扭转不良局面。

3、提高在库企业质量

在注重培育投产增量企业的同时,大力推进在库工业企业的发展壮大。在抓量的增加同时要更注重质的提升,致力于在改善工业经济产业结构的同时,积蓄增强工业经济发展新动能。要以骨干企业为引领,采取有效措施,补齐工业总量偏小、企业竞争力偏弱的发展短板,加快推进转方式调结构,推动工业经济扩量升级、提质增效,促进上下游企业实现融合发展,推动产业结构优化转型升级,增强工业经济发展后劲。

注:此文相关数据为2020年工业统计定报指标数据,特此说明。

2020 年全县固定资产投资运行情况简析

2020 年,年初受疫情等因素影响,全县固定资产投资出现较大幅度的下降,在县委县政府的正确领导下,全县上下坚持“项目为王”的工作导向,深入开展项目绩效提升行动,统筹疫情防控和经济社会发展,有序推进项目招引、落地和建设。随着疫情防控形势持续向好,稳投资政策效应逐步显现,固定资产投资降幅逐月收窄,全县固定资产投资整体呈逐渐“回稳”态势。

一、基本情况

2020 年,全县固定资产投资完成 146.36 亿元,同比下降 11.2%,比 1-11 月份提高 1.2 个百分点,比前三季度、上半年、一季度分别提高 10.5、13.6、14.6 个百分点。其中:固定资产项目投资完成 131.47 亿元,同比下降 13.4%;房地产开发投资完成 14.89 亿元,同比增长 16.3%;2020 年,全县工业投资完成 98.61 亿元,同比下降 19.7%,其中工业技改投入完成 31.83 亿元,占工业投资的比重为 32.3%。

二、投资运行主要特点

(一)投资增速逐月回升。2020 年年初,受新冠疫情影响,大量项目缓停建,固定资产投资出现大幅下滑,1-2 月固定资产投资同比下降 52.0%,增速在全市八县区排第三位,此后固定资产投资降幅逐月收窄。下半年,固定资产投资出现恢复性增长,增速持续回升。分产业看,二产投资好于三产,全年工业投资完成 98.61 亿元,同比下降 19.7%,占固定资产项目投资的比重为 75.0%;三产投资完成 26.17 亿元,占固定资产项目投资的比重为 20.0%。

(二)高技术投资增长迅速。2020 年,全县高技术投资完成 15.03 亿元,占固定资产投资的比重为 10.3%。从产业分布看,高技术制造业投资完成 9.3 亿元、服务业高技术投资完成 5.73 亿元;从项目看,在诺金智能仪表电气项目、润仪智能控制仪表制造、中储智运物流运营平台服务项目、桑德水污染治理等项目的有力带动下,全县高技术产业投资实现较快增长。

(三)民间项目投资占比提升。今年以来全县着力提高民间投资管理水平、有效放宽民间投资行业准入、推进政府和民间资本合作等多方面来激发民间投资活力。2020 年,全县民间投资完成 136.94 亿元,占固定资产投资的比重为 93.6%,占比较上年提升 8.4 个百分点,对全县固定资产投资增长的贡献率为 86.3%,民间投资发展势头强劲,进一步加快了全县投资市场化进程。

(四)房地产投资支撑显著。2020 年全县房地产开发投资完成 14.89 亿元,同比增长 16.3%,占三产投资比重为 56.9%、占项目投资的比重为 11.0%、占固定资产投资的比重为 10.2%,占全部投资的比重由 2019 年

的 7.8% 上升到 10.2%，对固定资产投资形成了有力的支撑。从贡献看，房地产投资较上年同期增长 16.3%，增速较固定资产投资高 27.5 个百分点，对全部投资增长的贡献率 75.6%。

(五)基础设施和民生投资力度加大。2020 年，全县基础设施投资完成 24.78 亿元，同比增长 48.8%，占项目投资的比重为 18.8%，占比较上年提升 7.8 个百分点；水利环境和公共设施投资、交通运输仓储和邮政业投资完成 12.11 亿元、电力、热力、燃气及水的生产和供应业投资完成 12.67 亿元。其中桑德水污染治理项目、247 省道金湖段和 420 省道等项目的建设，提高了全县城镇化水平和人民的生活质量，民生领域投资更加精准、人民获益更多，群众的获得感、幸福感不断增强。

三、值得关注的问题

(一)部分重大项目进展缓慢，影响投资增长。受经济下行压力以及企业内部等多种制约因素的影响，部分重点项目实施进度较为缓慢，据调查了解，部分项目主体工程长期处于半停半建状态，还有部分项目主体工程的建设进度虽然较快，但设备安装迟迟不到位，这些都直接影响了项目的建设进度，造成项目不能按时投产达效，同时也影响了投资增长速度和新增列统企业的培植。

(二)5000 万元以下投资萎缩。从项目数量看，2020 年全县 5000 万元以下项目 34 个，占比 20.7%，较去年同期下降 55.6 个百分点；从占比贡献看，5000 万元以下项目共实现投资 11.97 亿元，占项目投资的比重为 9.1%，较去年同期下降 33.0 个百分点；从拉动影响看，5000 万元以下项目增速 -28.6%，较固定资产投资增速低 17.4 个百分点，拉低全部固投增速 3.8 个百分点。

(三)项目入库问题突出，标准高要求严。2020 年以来，国家级、省级统计局一方面对投资、房地产项目加大了新入库审核力度，对项目材料要求更加严格，对合同、现场照片、备案证及项目内容有更规范的要求，企业提供材料也相应增多。但有些企业提供的材料不符合要求或提供不及时，直接影响了项目入库的时间，导致入库成功率降低，一定程度上也影响了投资数据的报送。

四、措施与建议

(一)推动房地产开发投资和销售平稳增长。建议不断完善住房市场体系和住房保障体系建设，健全房地产市场健康发展长效机制，督促企业按期按质开发建设。同时，继续推进棚户区改造货币化安置政策，积极鼓励被征收居民选择货币补偿；通过组织实施房展会、控制土地溢价，减缓房价上涨、加强人才引进等政策，让利于民，推动市场销售，促进全县实现房地产开发投资和销售平稳较快增长。

(二)加大招引力度，促进经济高质量发展。加大对已签约项目全流程跟踪服务力度，做好要素保障，协调解决项目推进过程中存在的问题，确保已签约项目早落地早见效。持续加大民生领域补短板，合理用好财政资金，加大教育、卫生、文化、体育等领域投资力度，补齐社会民生领域短板。进一步加大工业技改投资力

度,以绿色化信息化智能化改造为重点方向推进传统产业转型升级,进一步用好用足用活技改投资扶持政策,最大限度地降低企业技改投资成本,为技改项目实施创造最优的政策环境。

(三)扎扎实实排项目,自始至终抓好项目入库。协同发改委、工信局、住建局等部门,充分利用投资重点项目库、发改及工信核准、备案文件等加强比对、查漏补缺、做实做细做优入库项目储备单。依照规章制度按时整理报送项目入库材料,做深做细项目资料,做好投资项目的谋划、梳理和整合上报,确保应统尽统、颗粒归仓,切实提高投资项目入库率,为全县高质量跨越发展奠定坚实基础。

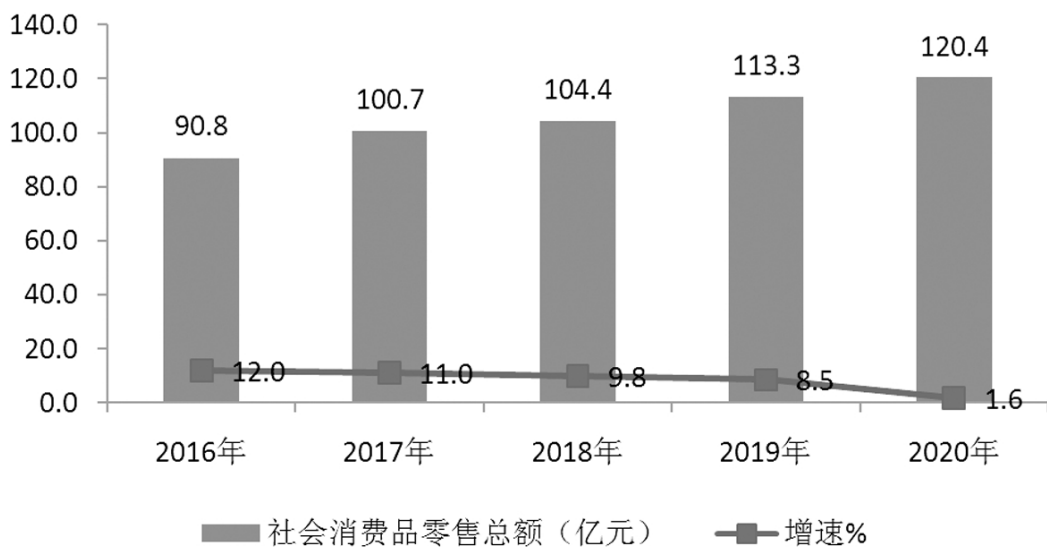
“十三五”期间金湖消费市场运行情况分析

“十三五”期间,伴随 GDP 增速放缓,经济进入新的常态阶段。在县委县政府制定落实的一系列营商环境、促进消费发展的政策举措下,全县上下着力扩大内需,大力发展新业态、新产业、新模式,大力开拓城乡消费市场,全县贸易规模不断扩大,社会消费品零售总额突破百亿,但仍然存在些问题,亟需采取有力举措补齐短板,力促“十四五”金湖消费品市场向好发展。

一、消费品市场运行总体情况

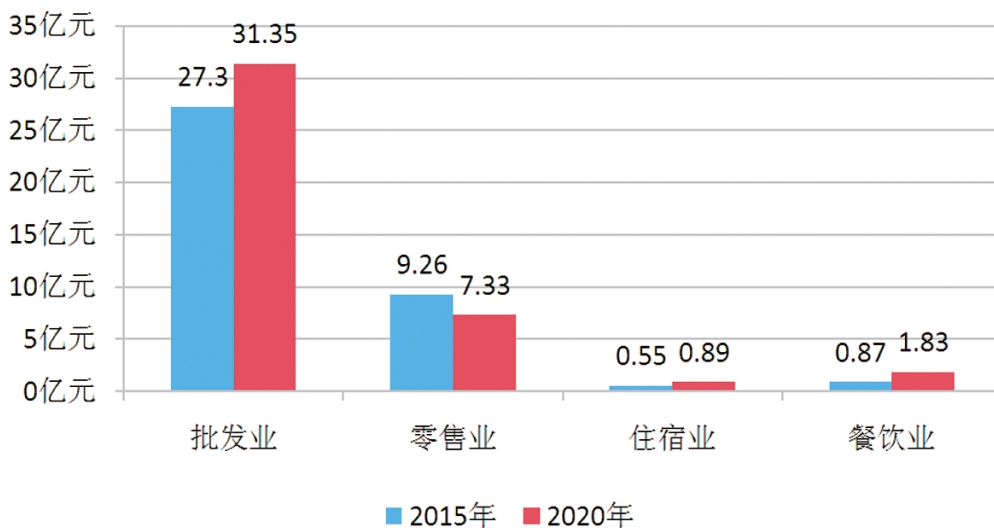
“十三五”期间,金湖地区生产总值增速由 10.8% 放缓至 3.2%,增速换挡、结构转换全面显现,经济步入新常态。在消费品市场方面,金湖社零消费品零售额在新动能的推动下突破百亿,增速逐年趋缓,但“十三五”期间仍保持较好的发展水平。2020 年全县实现社会消费品零售总额 120.4 亿元,比 2015 年增长 48.6%,年均增长 8.2%。

2016-2020 年全县社会消费品零售额情况



(一)限额以上分行业销售额(营业额)看,批发零售业占主体。2020 年,金湖县批发业单位实现销售额 31.35 亿元,占四大行业销售额(营业额)的 75.7%,比 2015 年增长 14.8%;零售业单位实现销售额(营业额) 7.33 亿元,占四大行业销售额(营业额)的 17.7%,比 2015 年下降 20.8%;住宿业单位实现营业收入 0.89 亿元,比 2015 年增长 61.8%;餐饮业单位实现营业收入 1.83 亿元,比 2015 年增长 110.3%;住宿餐饮业营业额占四大行业销售额(营业额)的 6.6%。

2015年和2020年限额以上四行业实现销售额(营业额)情况



(二)法人单位数量变化情况看,2020年末,全县共有限上批零住餐法人单位110户,较2015年末的82户增长34.1%,其中2015年末,批发零售业法人单位69户,住宿餐饮业法人单位13户。2020年末,全县批发零售业法人单位86户,比2015年增长24.6%;住宿餐饮业法人单位24户,比2015年增长84.6%;批零单位数量占比较高,但增速慢于住宿餐饮业单位。

(三)批发零售业市场占据消费市场主导地位,“十三五”期间,金湖县批发零售业企业总体保持平稳较快发展势头,在流通领域依然占据主导地位。2016至2019年间金湖县批发零售行业实现的零售额占全社会零售总额的比重分别为89.0%、89.8%、89.0%、88.7%,占比均高达88%以上。

二、消费品市场中存在的问题

(一)入限企业结构分布不够平衡。一是从全市来看,金湖县2020年末限上法人企业数量110家,在全市各县区中单位数量排第六;二是从全县来看,各镇(街)限上单位数也不平衡,最多的镇(街)达44家,最少的镇只有3家;三是从限上企业结构分布来看,批零类企业占入限总数的78%以上,而住餐类企业数量少且规模小,缺乏代表性,难以全面反映金湖县住餐消费的真实水平,加之大部分个体商户没有纳入列统,多重因素影响金湖县消费品市场发展水平。

(二)限上社消零贡献率低。2016年至2020年,限上社会消费品零售总额分别实现17.35亿元、20.09亿元、15.96亿元、17.19亿元、11.47亿元,占全社会消费品零售总额比重分别为19.1%、19.9%、15.3%、15.2%、9.5%,占比仍然较低,说明“十三五”期间金湖县限上企业发展规模不大,占比还很低。从全省限上业占全部零售总额比重情况来看,金湖县占比不容乐观,所属区间(40%以下)属于欠发达地区水平。

(三)城乡居民收入增速放缓制约消费需求。2016年,金湖县全体居民人均可支配收入为22541.5元,同

比增长 9.6%，2020 年金湖县全体居民人均可支配收入 31461.1 元，同比增长 4.9%。居民收入增速因疫情影响放缓导致居民消费潜力活力受到制约。消费增长动力不足一定程度上影响了企业营收和利润增长，给金湖县经济循环畅通造成了一定影响。

(四)新型消费动能有待进一步激发。金湖县消费市场的堵点、短板与居民日益高品质化、自主化、电子化的新型消费需求不相适应。传统商业模式居多，电子商务发展后劲不足；传统商贸业支撑乏力，大型商业综合体内大多为产活单位和个体工商户，对经济拉动作用有限，另外现在交通方便，线下消费流入南京、扬州、淮安等大中城市的现象更为普遍。

三、促进消费市场发展的建议

(一)做大做强限上单位，拉动经济增长。开展限额以上企业培育，及时摸排、追踪可能达限的企业并指导其申报入库，确保应统尽统；引导在库限上企业做大做强；确保达限的个体户及早转企列统；发挥龙头企业对经济增长的拉动作用，倡导符合条件的企业及时兼并重组，做大做强龙头企业。制定和完善有关“个转企”、企业列统的资金奖励政策，并及时兑现到位奖励，促进该项工作由政府推动变为企业主动，为壮大限上单位数、提高金湖县社消零总量助力。

(二)提高城乡居民收入水平，增强全社会消费增长后劲。“十四五”期间采取多种方法增加居民收入，提供更多就业机会，进一步降低创业门槛，提高社会保障水平，让广大居民有能力消费、敢于消费、愿意消费，切实拉动金湖县消费稳步增长。

(三)提升主城区首位度，增强消费吸引力。“十四五”期间，要重视贸易市场对当地经济的贡献力度，统筹规划好贸易企业招商力度，要引进一批知名度高、易于接受的消费品牌入驻主城区商业综合体或商圈，带动整体消费市场进一步发展。

(四)商贸流通企业布局再优化，拓展乡村市场。“十四五”期间，加强对企业的联系与指导，引领企业抓住金湖县围绕推进乡村振兴的重大机遇，积极向乡镇延伸，充分发挥乡镇和农村地区经营成本低、市场潜力大的优势，引导整合流通资源的配置，加快城乡一体化，突出抓好农村商业网点建设，促进农村地区商品销售行业的发展，改善金湖商贸流通企业的布局，大力发展乡镇商贸流通，释放乡村市场的消费潜力。

2020 年金湖县规上服务业运行简析

2020 年是极不平凡的一年。面对突如其来的新冠疫情,金湖县上下统筹推进疫情防控和生产经营,服务业生产经营稳步恢复,主要经济指标持续改善,服务业新动能表现活跃,全年呈稳定恢复态势。

一、总体情况

(一)营业收入降幅收窄。2020 年,金湖县规模以上服务业企业共实现营业收入 39.18 亿元,同比下降 68.5%,增速较前三个季度分别收窄 10.7、14.3、12.6 个百分点。

(二)服务业支撑作用稳固。2020 年,服务业增加值占 GDP 比重为 46.4%,比重较上年提升 1.7 个百分点,服务业对经济增长的拉动力进一步提高,在全县经济地位也进一步提高。

二、运行特点

(一)服务业发展稳步复苏。2020 年,列统的十大门类行业中,7 个门类行业营业收入实现正增长,其中软件和信息技术服务业、文化、体育和娱乐业等 5 个行业实现两位数正增长。软件和信息技术服务业在龙头企业江苏领凯网络传媒有限公司的带领下,增速更是高达 148.8%。高技术行业发展势头强劲,为全县服务业稳步复苏提供了坚实支撑,服务业发展稳中向好。

2020 年全县规上服务业营业收入表

行业	单位数(家)	营业收入(万元)	上年同期(万元)	增幅(%)
总计	78	3918390	12422304	-68.5
交通运输、仓储和邮政业	17	554114	9982796	-94.4
信息传输、软件和信息技术服务业	5	631058	253690	148.8
房地产业	4	46189	31513	46.6
租赁和商务服务业	21	970385	712929	36.1
科学研究和技术服务业	17	250781	272239	-7.9
水利、环境和公共设施管理业	5	1424798	1136947	25.3
居民服务、修理和其他服务业	0	—	—	—
教育	2	14310	13035	9.8
卫生和社会工作	1	6992	6545	6.8
文化、体育和娱乐业	6	19763	12610	56.7

(二)营业利润保持增长。2020 年,金湖县规模以上服务业实现营业利润 3.47 亿元,同比增长 502.5%,其高速增长主要依赖去年的低基数。租赁和商务服务业营业利润 2.11 亿元,同比增长 958%,对全县规上服务业

企业营业利润的增长起到稳固支撑作用。

(三)重点企业支撑作用明显。2020年,金湖县国有资产经营投资有限责任公司等7家营业收入过亿元规上服务业共实现营业收入27.57亿元,7家企业营业收入总量占全县比重为70.4%,且在疫情冲击下逆势上扬,为全县全行业企暖回升作出突出贡献。

三、主要问题

(一)结构问题比较明显。2020年全县78家规上服务业企业中有21家在租赁和商务服务业门类行业,交通运输、仓储和邮政业和科学研究和技术服务业门类行业也各有17家企业,这三个门类行业企业数占全部企业数的70.5%。另外22家规上服务业企业分布在其他六个门类行业中,与百姓生活息息相关吸纳就业能力强的居民服务、修理和其他服务业门类行业无企业。

(二)门类行业增长差异较大。2020年交通运输、仓储和邮政行业门类行业17家企业,2020年实现营业收入5.54亿元,同比下降94.4%,该行业增速下降严重主要受江苏中储智运物流有限公司这个交通运输大企业影响。信息传输、软件和信息技术服务业行业门类行业共有5家企业,2020年实现营业收入6.31亿元,同比增长148.8%。

(三)新兴服务业发展滞后。从全县服务业的内部构成来看,全县传统服务业比重较大,增长动能不足;新兴服务业发展较滞后,规模较小,新动能的加速不足以弥补旧动能的减速,结构优化调整和产业转型升级带来了服务业增速的波动。

四、建议措施

(一)高度重视企业申报工作。要进一步强化部门配合,规上服务业涉及十大门类行业,且各门类行业入库要求不尽相同,仅靠统计部门一家摸排跟踪力小甚微,因此需要发改部门发挥牵头主体责任,明确各行业主管部门及各镇街、部门的具体责任,联合发力,及时摸排、实时跟踪、应统尽统。

(二)积极调整企业行业布局。针对行业少、规模普遍较小的现状,建议政府部门进一步加大扶持力度,积极制定激励政策,大力抓好新兴服务业发展,在提供融资便利、鼓励研发创新等方面给予大力支持和帮助,逐步壮大规上企业规模,不断填补缺漏行业空白,促进全县服务业全面、稳定、健康、有序发展,为拉动全县经济发展做出积极贡献。

(三)鼓励传统行业转型升级。一是抓紧互联网飞速发展的机遇,鼓励传统行业企业创新提升,向网络化、数字化和智能化方向发展。二是支持新兴服务业发展,优化服务业发展综合环境,对新兴服务业企业加大财政性科技投入,简化税收优惠政策的手续,大力推进产学研结合,引导企业走产学研结合的技术创新道路等,提高服务业企业发展质量。

担当新使命 奋进新征程 奋力谱写统计事业新篇章

2020年,在县委县政府坚强领导下,在省市统计部门的正确指导下,以及全县相关部门的积极配合下,县统计局以高度的政治自觉、思想自觉和行动自觉,坚决贯彻落实上级党委政府的各项工作安排,统筹推进疫情防控和统计事业发展,紧紧围绕统计改革、高质量跨越发展目标以及大型普查,奋力推进各项工作任务落地落实,较好地完成了上级交办的各项工作任务。县统计局连续三年获得全市统计系统县区考核“优秀”等次,连续两年获得全县部门高质量跨越发展第一等次。

一、贯彻上级要求,推动 GDP 核算改革落地落实

实施地区生产总值统一核算改革是党中央、国务院部署的重大统计改革任务。为推动这项改革落地、落实,县统计局高度重视,突出工作重点,强化责任担当,扛起地区生产总值统一核算改革的部门职责,有力推动改革方案稳步实施。

(一)突出政治引领,增强改革的共识。充分认清统一核算改革任务的重要性,召开了包括局党组会议、全体人员会议和统计办主任会议在内的各项会议12次,认真学习新制度新方案,切实提高全体统计干部职工的思想认识,凝聚推进改革的共识。

(二)突出部门协同,形成齐抓的合力。充分发挥政府有关部门职能作用,不断强化基础指标数据质量管理,努力提升全县统一核算工作的整体效能,按照国家、省、市统计部门的要求,在县委县政府的统一部署下建立了新形势下全县GDP统一核算基础指标监测分析机制,有效加强了部门间协调联动,形成了各司其职、协同推动的工作合力。

(三)突出问题导向,提升推进的实效。强化责任意识,突出问题导向,今年以来共组织召开了5次GDP核算工作部门联席会议。在会上县委常委、常务副县长对GDP核算改革作出了明确要求,督促职能部门要细化工作举措,对照任务要求和时间节点严格落实核算改革工作。在县委副书记、县长万旭东的批示要求下,县政府办、县统计局组成了联合督查组,对全县相关单位开展专项督查,督促相关部门加强统计数据采集管理,强化数据审核评估,切实增强基础数据的支撑度。

二、坚持精准高效,全力提供优质服务

聚焦经济社会发展情况,发扬求真务实的工作作风,充分发挥统计信息、咨询、监督职能,不断加强统计调研分析,为县委、县政府提供了优质统计服务。

(一)服从大局,助力疫情防控。疫情发生以来,县统计局全体党员干部、群众时刻争当先锋争做表率,在战“疫”联防联控工作中迎难而上、众志成城、共克时艰。从踊跃报名的职工中挑选乐于奉献、勤勉尽责、勇于担当的5名统计干部职工前往县疫情防控指挥部工作,认真做好疫情防控信息收集、数据汇总等统计工作,以精准的统计数据保障全县疫情形势研判的准确和决策部署的科学。

(二)服务大局,强化调研分析。围绕疫情对全县经济的影响,通过电话、微信、问卷调查等方式对全县524家规上企业进行了情况调查,摸清了企业存在的困难以及制约复工复产的堵点。充分发挥统计“大数据”优势,利用统计联网直报平台,从财务状况表、产值表、从业人员工资表等年、定报表中动态监测企业运行相关指标,科学评估县域经济形势。积极撰写统计调研分析报告,围绕关键行业、重点企业,就企业经营现状、存在的问题等方面撰写了全县工业、贸易、服务业、房地产及建筑业企业生产状况分析和季度经济运行分析。全年共撰写各类统计分析、统计专报和政务信息共78篇,其中被省级采用1篇,市级采用40篇,充分发挥了统计分析、信息“直通车”作用,为党委、政府提供了决策参考。

三、注重多措并举,不断提高数据质量

为深入贯彻国家统计局,省委、省政府关于防范和惩治统计造假、弄虚作假决策部署,从源头上提升统计数据质量,客观真实反映我县经济社会发展状况,县统计局在全县开展统计数据质量核查工作。

(一)开展业务指导抓质量。以业务指导为着力点,狠抓数据质量上报这个源头关口,扎实、扎牢保证统计数据真实有效的“笼子”。今年以来,积极开展统计年、定报培训,累计对524家规上企业开展了工业、投资、服务贸易、劳动工资等专业的年、定报培训,做到规上企业全覆盖。根据市统计部门开展统计业务大培训的要求,9月,县统计局先后举办了全县工业、能源、科技、服务贸易以及房地产开发和建筑业统计业务培训会,切实提高镇街、部门和企业统计人员的业务素质。

(二)开展专项督查促整改。进一步加大统计监督力度,集中力量开展数据质量核查。既查虚报,也查瞒漏少报,着力解决存在的统计数据不实问题。今年以来,我局配合省统计局和市统计局对全县涉及工业、服务业、贸易业在内的共65家企业开展了现场核实检查,指导统计调查对象依法、依规据实填报统计数据,确保统计数据真实准确、完整。

(三)开展法治宣教造氛围。坚持将统计法制建设作为一项重点工作,积极借助统计微信和QQ群、统计大会、电子屏等载体和形式开展宣传造势,努力营造依法统计、诚信统计的氛围,着力构建风清气正的统计政治生态。5月27日,在全县统计调查暨党风廉政行风建设工作会议上,陈月祥局长明确要求大家要秉持法律准绳,坚持法治先行,以法治思维和法治方式抓好统计数据质量。

四、聚焦时间节点,做好全面建成小康社会指标监测工作

在“决胜全面建成小康社会、打赢收官之战、夺取‘双胜利’”的伟大历史时刻,县统计局充分认识到将统计指标监测工作做实做细做好的重要性,努力提升监测工作实效,用精准的“数字”反映我县全面建成小康社会的成果。

(一)加强组织领导。把决胜高水平全面建成小康社会作为重大政治任务,将小康指标监测工作作为统计工作重中之重,确定了由一把手负总责、分管领导具体负责、业务人员直接负责的责任分工机制,全局上下同欲、齐心协力、积极作为,凝聚起打赢“决胜”之战的强大合力。

(二)聚力精准监测。坚持问题导向,认真分析高质量发展和全面建成小康社会监测指标中的弱势短板指标,精准剖析指标差距和变化趋势,不断加强调研分析,全力做好相关指标监测预警工作,努力做好指标监测工作。9月25日,县统计局局长陈月祥在县十四届人大常委会第三十五次会议上,作了《关于金湖县高水平全面建成小康社会的工作报告》。

(三)加强部门协作。定期召开部门联席会议,强化监测指标动态研究。县小康办召集发改、商务、科技等7部门负责人负责小康工作的分管领导开展座谈,就全县高水平建成全面小康指标中实现程度较低的指标,进行业务辅导、共商发展对策。相关部门就短板指标存在实际问题作了详细分析,提出了合理的建议和措施。

五、强化“三感”意识,助力高质量跨越发展

认真贯彻全市高质量发展绩效评价暨单位入库会议精神,全面落实高质量发展金湖短板指标督办会和全县新增规上企业培植工作推进会要求,切实把思想和行动统一到推动全市、全县高质量发展的决策部署上来,县统计局强化“三感”意识,主动担当作为,助力高质量跨越发展。

(一)以坐不住的紧迫感,推动全县新增规模企业奖补政策制定实施。为提高镇街、开发区和相关部门工作人员的积极性,县统计局在广泛征求县财政、发改、工信、住建等相关部门和基层工业、统计人员的意见后,牵头制定列统企业培植奖补实施方案。

(二)以慢不得的危机感,精准监测高质量发展短板和落后指标。对照承担的省市高质量发展短板指标、经济发展主要短板指标的年度目标、目前进展情况、存在的差距列出详细清单,按照目标导向、问题导向,逐一梳理指标、分析原因,提出建议。

(三)以等不得的责任感,多措并举促进规模企业入库工作。先后召开了全体人员会议,凝聚思想上的共识;召开新增规上企业推进会、全县战新企业申报工作会,按照时间表抓进度、对照任务数抓入库;联合政府办和发改委,成立三个工作组前往镇(街)、开发区、部门开展规模企业培植辅导,扎实推动全县规上单位培植申报工作。

六、勇于“刀刃向内”，做好县委巡察“后半篇”文章

县委第四巡察组从2019年12月2日开始对我局进行了为期45天的巡察，反馈了6个大方面的17个问题。县统计局认真对照巡察反馈问题清单，深入分析存在的问题，明确了改进方向和整改措施，把巡察整改作为一项重要的政治任务，确保“件件有着落、事事有回音”。

(一)思想高度重视。全局党员干部深刻认识巡察反馈意见的重要作用和重大意义，把巡察组对我们的意见反馈当作一次党性会诊的机会，一次政治体检的机会，一次廉政把脉的机会。召开民主生活会，班子成员互相指出缺点和错误思想，开展批评与自我批评，切实做到咬耳扯袖、红脸出汗，强化较真碰硬的决心。

(二)认真制定整改措施。领导班子成员带头抓好自身整改，抓好分管科室的整改，推动各项措施落到实处。普通党员干部按照反馈意见的具体内容，逐条加以整改落实。将个性问题对号入座，共性问题分类汇总，所有整改问题责任到人，落实到位，明确整改内容、整改目标、责任主体和整改时限，强化跟踪督办，从严、快速和务实地整改到位。

(三)建立健全长效机制。进一步强化政治引领、舆论引导和作风改进，坚持问题导向，突出标本兼治。严格执行各项内部管理制度，长期坚持用制度管人、按章办事，切实提高统计干部职工执行力。加强党的领导，高度重视意识形态工作，规范三重一大决策，规范财务管理，以求真务实的工作作风，推动统计工作持续健康发展。

七、坚决落实上级要求，扎实做好统计督察整改工作

2019年10月22日，国家统计局第6统计督察组进驻江苏省开展了为期13天的统计督察。县统计局根据上级部署，思想上高度重视，切实履行统计部门职责。

(一)思想高度重视，制定整改方案。根据全县实际情况牵头制定了统计督察整改实施方案。7月2日，以县委办公室和县政府办公室的名义印发了《金湖县贯彻落实国家统计局督察江苏反馈意见整改实施方案的通知》。

(二)压实责任，确保整改到位。按照“谁主管、谁负责”原则，建立健全防范和惩治统计造假、弄虚作假责任制。坚持守土有责、守土尽责，进一步压紧责任、压实措施，形成一级抓一级、层层抓落实的整改格局。坚持问题导向和系统思维，遵循统计工作的科学性和规律性，严格对照督察反馈意见和时间节点，严格对照标准，采取有力措施，逐项逐条严格依法依规抓好整改，切实加强对整改工作的协调、调度和督查督办，一项一项的对账销号。

(三)抓住关键少数，开展教育培训。在7月24日的县委十二届八十三次常委会和8月10日的县政府十四届五十次常务会议上传达学习了习近平总书记关于统计工作重要讲话指示批示和中央《意见》《办法》

《规定》以及统计法律法规。县主要领导要求,各镇街、各相关部门要严格按照《中华人民共和国统计法》及《统计法实施条例》等法律法规,进一步建立健全防范统计造假、弄虚作假的制度体系,压紧压实肩上责任,严肃查处统计违法行为,杜绝统计造假行为的发生。下一步,县统计局将积极推进《统计法》进党校工作,为县委党校培训班学员讲授统计法律法规知识。

八、精心组织动员,有序推进人口普查

第七次全国人口普查是在中国特色社会主义进入新时代的关键时期开展的重大国情国力调查。为认真贯彻落实上级部门关于做好第七次全国人口普查工作文件精神,开展好此次人口普查,我局按照“全县统一部署、部门分工协作、地方分级负责、各方积极参与”原则,认真制定普查方案,及时落实普查办公场地、经费和物资,确保普查工作顺利开展。

(一)建章立制,组织推进到位。3月4日,县政府成立金湖县第七次全国人口普查领导小组,负责全县普查的组织、协调和实施工作。领导小组办公室设在县统计局,具体负责领导小组日常工作。办公室下设:综合协调组、业务组、数据处理组、督查组、户口整顿组。截止3月底,全县各镇(街道)、农场都成立了相应的第七次全国人口普查领导小组。

(二)创新求实,业务工作到位。创新“两员”选聘。采用线上和线下公开招募的形式,组织地区社区工作者、物业人员、大学生等各行各业的社会人员报名,全县范围内共招聘了8419名普查员和普查指导员,切实保障普查队伍的稳定和普查工作按序时开展。做实“两员”培训。根据“两员”素质、结构特点,自上而下、逐级逐层、分类分批对所有普查人员进行了法律法规、职业道德、行为规范、调查技能等方面的培训,今年以来全县共举办了人口普查各项业务培训26次。抓实试点、摸底工作。为给正式普查提供实践经验,对普查中的重点环节和关键点做到心中有数,6月13日,金湖县人普办召开全县普查综合试点工作动员会,对普查试点划分和建筑物标绘系统进行了业务培训。10月11日到31日,开展普查摸底工作,全县普查员和普查指导员运用“大数据+网格化+铁脚板”工作模式分片包干,结合行政区划调整现状,组织人员实地走访踏勘区域边界,融合借鉴“四经普”边界区划资料,核准核实边界区界。加强填报操作指导,针对本次普查中新采用的自主填报调查方式,编发《自主申报流程》,详细指导选择自主填报的住户准确填表,减少自主填报差错率。充分整合街道社区掌握的原有基础信息和公安、卫健、民政等部门掌握的资料,探索使用移动、用水、用电等大数据作为摸底调查辅助参考,形成了准确完整的调查底册。严格按照摸底操作规程实施,落实地毯式摸底方式,确保普查登记“区不漏房、房不漏户、户不漏人、人不漏项”。提升信息化水平。采取电子化方式开展普查登记,推进大数据在普查中的应用,县人普办采购了100台PAD用于采集、实时上报普查数据,提高了普查数据采集处理效能,切实减轻了基层普查人员工作负担。

(三)强化制度,登记管控到位。突出制度保障,建立了日报制度,县人普办每天跟踪镇(街道)、农场工作进度,镇(街道)、农场每天跟踪普查员登记质量,全面把控工作进度和节奏。建立了挂钩制度,由县统计局领导班子和局中层干部组成业务挂钩组,深入镇(街道)、社区逐项解决社区登记过程中存在的问题,确保登记工作质量。建立了答疑制度,指定专人及时汇总整理入户登记过程中遇到的问题,11月7日,在金湖快报刊登“第七次全国人口普查知识问答”专栏,普及人口普查知识。建立了核查制度,10月28日-29日,县人普办以“三个是否”为切入点,核查“建筑物是否遗漏”、“人员是否偏差”、“动作是否标准”,确保普查范围的完整性、普查信息的准确性、普查登记的规范性。

(四)形式多样,宣传动员到位。为广泛动员试点地区社会各界参与到普查工作中来,全县范围内开展了形式多样的社会宣传,营造了浓厚的普查氛围,提升了社会各界对第七次全国人口普查的知晓率。因地制宜开展宣传。在镇(街道)、农场的主要路段悬挂宣传标语横幅203幅,在街道和社区内电子显示屏、流动小喇叭循环播放普查宣传标语,发放《人口普查知识》折页、《致人口普查对象的一封信》1256张。新老媒体共同发力。利用金湖当地媒体开辟专栏宣传,在“金湖发布”“视听金湖”微信公众号,金湖政务信息网和《金湖快报》累计发表人口普查宣传稿件16篇,有效发挥了媒体宣传作用,形成全方位、立体化的宣传格局。机关干部带头登记。11月5日和9日,县主要领导以普通公民的身份主动接受了第七次全国人口普查现场登记。11月10日-13日,全县机关、事业单位工作人员参与了人口普查登记自主填报工作。

2020 年度全县统计大事记

1月3日,县统计局开展迎新年“统计人看金湖”活动。

1月10日,县统计局召开工业能源统计业务年、定报培训会议。

1月13日,市统计局副局长严夕夏同志带队到金北和戴楼街道开展基层统计人员慰问活动。

1月14日,县统计局开展高技术投资高质量发展指标专项培训。

1月14日,县统计局召开全县贸易统计工作年报业务培训会议。

1月15日,县统计局召开2019-2020年规模以上服务业企业年定报工作培训会议。

1月17日,县统计局召开全县劳动工资统计年报工作会议。

1月22日,县统计局召开“不忘初心 牢记使命”主题教育总结大会。

2月1日,根据县新冠肺炎疫情防控指挥部统一部署,县统计局进入城中社区,开展入户走访,全面摸排居民涉疫情况。

2月3日,县统计局召开第七次全国人口普查筹备工作会议。

2月10日,县统计局分3组6人长期进驻企业,指导企业开展疫情防控。

2月17日,县统计局对口援助湖北省黄石市黄石港区84消毒液1000公斤,助力湖北人民早日战胜新冠肺炎疫情。

2月18日,县统计局参加全省GDP核算改革视频培训会议。

3月1日,县统计局参加全省第七次全国人口普查视频会议。

3月27日,县统计局召开重点工业企业座谈会,了解企业经营状况。

4月11日,县委第四巡察组在县粮食局一楼会议室召开会议,反馈巡察整改意见。

4月29日,县统计局召开第七次全国人口普查第一期业务培训会议。

5月8日,县统计局召开第七次全国人口普查第二期业务培训会议。

5月13日,县统计局召开全县统计调查工作会议。

5月19日,县统计局召开第七次全国人口普查区域划分和绘图工作业务培训会议。

5月26日,县统计局召开夏收粮食测产及畜牧业抽样调查培训会。

5月27日,县统计局召开全县统计调查暨党风廉政行风建设工作会。

6月13日,县统计局开展金湖县第七次全国人口普查县级综合试点。

6月16日,召开金湖县第七次全国人口普查县级综合试点业务培训会。

6月17日,市统计局对我县投资建设领域统计数据质量开展调研核查。

6月17-18日,县统计局开展工业企业走访调研,深入了解企业经营状况。

6月23日,县统计局召开全县居民增收形势座谈会。

6月24日,县统计局召开工业统计工作会议。

7月1日,中国共产党建党99周年之际,县统计局开展“七一”党建活动,到淮安党性教育基地淮安府署接受现场教育。

7月8日,县统计局召开全县居民出游情况调查培训会。

7月13日,县统计局开展工业能源统计数据质量核查工作。

7月14日,县统计局召开第七次全国人口普查镇级绘图工作培训会。

7月16日,县统计局召开全县工业生产者价格统计样本企业权数专项调查培训会议。

7月17日,县统计局召开第七次全国人口普查建筑物标绘培训会议。

7月21日,金湖县第七次全国人口普查综合试点启动仪式在易买得超市门前广场举行。

7月23日,金湖县2021年上半年统计分析材料汇编定稿印刷。

7月30日,县统计局召开春夏播面积遥感测量及畜牧业培训会议。

7月31日,县统计局召开全县统计系统工作会议。

8月4日,县统计局开展第七次全国人口普查工作督查,督促镇(街)尽快做好普查准备工作。

8月10日,县政府召开十四届五十次常务会议,会议传达学习习近平总书记关于统计工作的重要讲话、指示批示和中央《关于深化统计管理体制改革提高统计数据真实性的意见》《防范和惩治统计造假、弄虚作假督察工作规定》等文件精神。

8月18日,十二届县委第八轮巡察整改专项督查会议在我局召开,县统计局汇报巡察整改落实情况。

8月20日,县统计局举办全县新增规模企业申报业务培训班。

8月21日,县委审计组召开审计进点会,对陈月祥同志担任金湖县统计局党组书记、局长,四级调研员期间履行经济责任情况进行审计。

8月24日,县统计局年度新招录公务员正式报到上岗。

8月26日,县统计局召开全县投资领域统计业务培训班;县人普办参加全市人口普查综合试点业务培训会议。

9月2日,省统计局和省科技厅组成的企业研发统计数据质量核查小组对我县5家企业2019年科技统

计数据进行核查。

9月3日,县统计局邀请消防大队专业人员对我局开展安全生产专题培训;县统计局召开全县住户样本轮换暨调查业务培训会议。

9月8日,县统计局召开全县畜牧业及农产量抽样调查工作会议。

9月9日,县统计局召开全县第七次全国人口普查综合业务培训班;南京市栖霞区统计局来访,开展统计工作交流研讨。

9月15日,云南省安宁市统计局一行,到我局开展为期5天的跟班研讨交流活动。

9月17日,县统计局召开高质量发展短板指标分析研讨会。

9月21日,省统计局贸易外经统计处处长周俭司一行来金开展贸易统计数据质量抽查。

9月24日,县统计局举办全县工业统计业务培训班。

9月25日,县统计局局长陈月祥同志在县十四届人大常委会第三十五次会议上作《关于金湖县高水平全面建成小康社会的工作报告》。

9月27日,县统计局举办全县房地产开发、建筑业统计业务培训会;淮安市“南三县”交通运输行业GDP核算会议在金召开;我局开展2020年度第一期纪法宣讲活动,县纪委监委派驻第七纪检监察组组长张远如同志作专题纪法宣讲。

9月28日,县统计局召开全县贸易统计业务培训班;市统计局服务业统计处处长王炎研同志带队来金开展服务业统计数据质量抽查。

9月30日,县统计局召开第七次全国人口普查户籍资料整理培训会。

10月8日,县统计局召开全县统计办主任会议,落实高质量发展监测预警,谋划争先进位工作。

10月10日,金湖县在苏宁易购广场举办第十一届“统计开放日”暨第七次全国人口普查宣传月启动仪式,省统计局淮安调查局局长杨志刚同志、市宣传处长杜建祥同志,县委常委、常务副县长吴佩坤同志,市人大常委会副主任黄锦国同志,县政协副主席王友俊同志出席本次活动。

10月12日,为进一步打造学习型机关,创造良好的学习条件,县统计局给全体人员免费办理县域图书“借阅卡”。

10月14日,县统计局和县科技局联合召开高质量发展科技创新指标研讨会,我局作研发统计知识业务培训。

10月15日,淮阴区统计局局长庄超同志一行来金开展调研交流。

10月16日,省统计局来金开展乡村振兴问卷调查测评工作。

10月20日,县人普办前往银涂和塔集镇指导人口普查工作。

10月21日,县统计局召开全县住户调查样本轮换暨业务培训会议。

10月23日,淮安市人普办来金开展人口普查工作指导。

10月28日,金湖县召开全县规模以上单位入库工作会议,县统计局作业务指导;市统计局四级调研员王岭同志、淮安调查局基层工作处处长马继军同志来金开展统计规范化建设调研和基层基础建设奖补资金使用情况检查。

10月28日至29日,县人普办开展人口普查摸底数据质量验收工作。

10月31日,陈月祥局长带队,综合、工业、服务业等专业人员赴淮安参加全市高质量发展绩效评价暨单位入库工作培训会议。

11月4日,县统计局、科技局和工信局分管科技统计分管领导和具体负责人前往淮安参加全市科技创新工作培训班。

11月5日,县委副书记、县长万旭东同志前往黎城街道新城社区调研指导人口普查工作,慰问普查员并亲自参与人口普查现场登记;县统计局召开全县申报工作会议,培训业务知识,布置战新企业申报工作。

11月6日,国家统计局江苏调查总队农业调查处处长蒋书明同志和市国调队纪检组长张丽同志一行四人来金调研秋粮生产情况。

11月7日,金湖县召开新增规上企业培植工作推进会,县统计局通报全县规上企业入库情况并作业务辅导。

11月9日,县委书记张志勇同志以普通公民身份主动接受第七次全国人口普查现场登记;政府办牵头,县统计局和发改委参与,成立三个督察组前往镇(街)、开发区和相关部门督查列统企业培植工作。

11月11日,县统计局与商务局一行3人前往清江浦区统计局学习服务、贸易业列统企业培植工作先进做法与经验。

11月12日,县统计局全体人员前往吕良镇湖畔旺屯、塔集镇荷韵小镇、金南镇幸福湾小区观摩我县农房改善示范点,感受新农村建设成果。

11月16日,县统计局举办金湖县第七次全国人口普查长表填报培训班。

11月19日,县统计局牵头,县政府印发了《关于促进全县规模企业培植和发展的意见》,有力推动全县规模企业入库工作。

11月23日,县统计局印发高质量发展指标监测预警分析汇编资料。

11月25日,县统计局在县政府十四届52次常务会议上汇报《关于解决人口普查“两员”补贴费用的议

题》，申请解决全县两员补贴费用。

11月27日，县统计局召开全县住户调查年报会，传达省市年报会精神，布置全县住户调查年报工作。

12月3日，县委审计组反馈陈月祥同志担任金湖县统计局党组书记、局长期间经济责任履行情况报告。

12月4日，县统计局召开高质量发展经济指标运行分析会，陈月祥局长主持并作重要讲话。

12月8日，县统计局和科技局联合开展对重点研发企业走访、调研及数据质量核查工作。

12月11日，县委副书记李尚武同志带领农业农村局领导来我局指导劳动生产力调查工作。

12月31日，为提升统计基层规范化水平，县统计局下拨一批计算机设备至镇级统计办。

12

附 录

FU LU

2020 年江苏省国民经济和社会发展统计公报

2020 年,全省上下坚持以习近平新时代中国特色社会主义思想为指导,全面贯彻党的十九大和十九届二中、三中、四中、五中全会精神,认真落实习近平总书记对江苏工作的重要指示要求,按照党中央、国务院和省委省政府决策部署,坚持稳中求进工作总基调,扎实推进“六稳”工作,全面落实“六保”任务,新兴动能快速发展,市场活力持续增强,就业民生保障有力,统筹疫情防控和经济社会发展取得显著成效,全省经济运行呈现加快恢复、稳定向好态势,高质量发展和“强富美高”新江苏建设取得重大成果,高水平全面建成小康社会取得决定性成就。

一、综合

综合实力跃上新台阶。经济总量突破 10 万亿元,初步核算,全年实现地区生产总值 102719.0 亿元,比上年增长 3.7%。其中,第一产业增加值 4536.7 亿元,增长 1.7%;第二产业增加值 44226.4 亿元,增长 3.7%;第三产业增加值 53955.8 亿元,增长 3.8%。预计全省人均地区生产总值 12.2 万元,全员劳动生产率 21.6 万元/人。产业结构加快调整,全年三次产业增加值比例调整为 4.4 : 43.1 : 52.5,服务业增加值占 GDP 比重比上年提高 1.0 个百分点。经济活力增强,全年非公有制经济实现增加值 76936.5 亿元,占 GDP 比重达 74.9%,比上年提高 0.5 个百分点;私营个体经济增加值占 GDP 比重达 52.5%,民营经济增加值占 GDP 比重达 56.8%。年末工商部门登记的私营企业 333.4 万户,全年新登记私营企业 51.8 万户;年末个体户 855.6 万户,全年新登记个体户 207.7 万户。区域协调发展有力推进,扬子江城市群对全省经济增长的贡献率达 79.2%;沿海经济带对全省经济增长的贡献率达 18.7%。

新兴动能显著增强。全年高新技术产业产值比上年增长 7.7%,占规上工业总产值比重达 46.5%,比上年提高 2.1 个百分点;战略性新兴产业产值增长 11.0%,占规上工业总产值比重达 37.8%,比上年提高 5.0 个百分点。限额以上批发和零售业通过公共网络实现零售额比上年增长 24.7%;住宿和餐饮业通过公共网络实现餐费收入增长 191.9%。规上服务业中软件和信息技术服务业、互联网和相关服务业营业收入比上年分别增长 17.5%和 23.5%。

就业形势基本平稳。全年城镇新增就业 132.8 万人。年末城镇登记失业率保持 3.2%的较低水平。全年帮扶城乡就业困难人员就业再就业 30.3 万人,比上年增长 7.8%。

物价水平总体稳定。全年居民消费价格比上年上涨 2.5%,其中城市上涨 2.4%,农村上涨 2.8%。分类别看,食品烟酒类上涨 9.1%,衣着类下降 0.3%,居住类下降 0.1%,生活用品及服务类上涨 0.5%,交通和通信

类下降 3.5%，教育文化和娱乐类上涨 1.4%，医疗保健类上涨 0.1%，其他用品和服务类上涨 4.8%。食品中，粮食上涨 0.7%，食用油上涨 4.5%，鲜菜上涨 10.3%，水产品上涨 5.5%，蛋类下降 9.3%，畜肉类上涨 37.5%。全年工业生产者出厂价格比上年下降 2.2%，降幅比上年扩大 1.1 个百分点；工业生产者购进价格下降 3.5%，降幅扩大 0.7 个百分点。

表 1 居民消费价格指数及其构成情况(以上年为 100)

指标	全省	城市	农村
居民消费价格	102.5	102.4	102.8
食品烟酒	109.1	108.7	110.3
衣着	99.7	99.8	99.6
居住	99.9	100.2	98.5
生活用品及服务	100.5	100.8	99.8
交通和通信	96.5	96.3	97.2
教育文化和娱乐	101.4	101.3	102.0
医疗保健	100.1	100.1	100.1
其他用品和服务	104.8	104.8	105.0

在经济社会发展取得成绩的同时,也应看到疫情变化和外部环境还存在不稳定不确定性,科技自主创新新能力亟待提升,部分行业和企业仍然比较困难,外资外贸稳中提质压力较大,资源环境约束趋紧,污染防治任务繁重,民生还有不少短板,部分领域还存在风险隐患等。

二、农林牧渔业

农业生产持续增强。全年粮食播种面积 540.6 万公顷,比上年增加 2.4 万公顷;棉花种植面积 0.8 万公顷,减少 0.3 万公顷;油料种植面积 27.9 万公顷,减少 0.4 万公顷;蔬菜种植面积 144.4 万公顷,增加 1.9 万公顷。全年粮食总产量再创新高,达 3729.1 万吨,比上年增产 22.9 万吨,增长 0.6%。其中,夏粮 1373.8 万吨,增长 1.3%;秋粮 2355.3 万吨,增长 0.2%。全年粮食亩产 459.9 公斤,比上年增加 0.8 公斤,增长 0.2%。

林牧渔业总体平稳。全年造林面积 4.6 万公顷,比上年增长 43.1%。全年猪牛羊禽肉产量 265.3 万吨,比上年下降 2.0%;禽蛋产量 234.4 万吨,增长 9.3%;牛奶总产量 63.0 万吨,增长 1.0%。水产品总产量 489.2 万吨(不含远洋捕捞),增长 1.3%,其中,淡水产品 355.2 万吨、海水产品 134.0 万吨,分别增长 2.3%和下降 1.5%。

现代农业较快发展。全省新建高标准农田 2070 万亩,农作物耕种收机械化率达 80%,农业科技进步贡献率达 70%。年末农业机械总动力 5193.9 万千瓦,比上年增长 1.6%。全省高效设施农业面积 966.5 万公顷,增长 3.6%;有效灌溉面积达 422.4 万公顷,新增有效灌溉面积 1.8 万公顷;新增设施农业面积 3.4 万公顷。

表2 主要农产品产量情况

产品名称	产量(万吨)	比上年增长(%)
粮食	3729.1	0.6
棉花	1.1	-32.3
油料	93.0	-1.4
# 油菜籽	51.2	1.5
花生	40.6	-4.9
蔬菜	5728.1	1.5
蚕茧	3.6	-0.1
茶叶	1.1	-21.7
水果(含瓜果类)	974.0	-1.0
猪牛羊禽肉	265.3	-2.0
水产品(不含远洋捕捞)	489.2	1.3

三、工业和建筑业

工业生产稳定恢复。全年规模以上工业增加值比上年增长6.1%，其中轻工业增长4.2%，重工业增长6.8%。分经济类型看，国有工业增长3.5%，集体工业增长0.3%，股份制工业增长6.7%，外商港澳台投资工业增长4.3%。在规模以上工业中，国有控股工业增长3.2%，民营工业增长7.7%。

先进制造业增势良好。全省高技术产业、装备制造业增加值比上年分别增长10.3%和8.9%，高于规模以上工业4.2个和2.8个百分点，对规上工业增加值增长的贡献率达37.4%和71.4%。分行业看，电子、医药、汽车、专用设备先进制造业增加值分别增长9.4%、12.2%、4.5%和9.8%。代表智能制造、新型材料、新型交通运输设备和高端电子信息产品的新产品产量实现较快增长。碳纤维增强复合材料、新能源汽车、城市

表3 主要工业产品产量情况

产品名称	单位	产量	比上年增长(%)
纱	万吨	309.3	-15.6
布	亿米	52.5	-18.7
化学纤维	万吨	1534.1	3.9
卷烟	亿支	1039.5	-0.5
智能手机	万台	4948.1	5.7
彩色电视机	万台	796.4	-28.7
# 智能电视	万台	466.2	-39.3

产品名称	单位	产量	比上年增长(%)
家用电冰箱	万台	1265.2	17.7
房间空调器	万台	401.5	-20.0
粗钢	万吨	12108.2	6.1
钢材	万吨	15004.0	4.1
十种有色金属	万吨	97.3	26.6
水泥	万吨	15246.5	-0.2
硫酸	万吨	252.9	-11.4
纯碱	万吨	484.1	-5.6
乙烯	万吨	218.3	16.1
化肥(折 100%)	万吨	199.4	2.2
汽车	万辆	75.3	-8.8
# 轿车	万辆	30.1	-21.4
# 新能源汽车	万辆	7.3	42.0
民用钢质船舶	万载重吨	1486.2	-14.7
太阳能电池	万千瓦	5383.4	16.5
发电设备	万千瓦	1365.9	26.1
光纤	万千米	13346.0	0.5
光缆	万芯千米	9231.9	7.1
微型电子计算机	万台	5029.5	-3.8
集成电路	亿块	836.5	22.3

轨道车辆、集成电路、太阳能电池等新产品产量比上年分别增长 48.9%、42.0%、24.5%、22.3%和 16.5%。

工业企业盈利能力提升。全年规模以上工业企业实现营业收入比上年增长 4.0%，利润增长 10.1%。规模以上工业企业营业收入利润率、成本费用利润率分别为 6.0%、6.4%，均比上年提高 0.3 个百分点。规模以上工业企业产销率达 98.3%。

建筑业稳定健康发展。全年实现建筑业总产值 35251.6 亿元，比上年增长 6.5%；竣工产值 25483.0 亿元，增长 4.2%；竣工率达 72.3%。全省建筑业企业实现利税总额 2304.2 亿元，比上年增长 1.0%。建筑业劳动生产率为 36.2 万元/人，比上年下降 0.3%。建筑业企业房屋建筑施工面积 267407.7 万平方米，比上年增长 4.7%；竣工面积 77802.9 万平方米，下降 0.1%，其中住宅竣工面积 57034.4 万平方米，下降 1.0%。

四、固定资产投资

投资增速稳步提升。全年固定资产投资比上年增长0.3%。其中,国有及国有经济控股投资下降1.7%;港澳台及外商投资增长12.1%。民间投资下降0.8%,民间投资占全部投资比重达68.8%。分类型看,基础设施投资比上年增长9.4%;房地产开发投资增长9.7%。全年商品房销售面积15427.0万平方米,比上年增长10.4%。其中,住宅销售面积13855.7万平方米,增长10.4%。

投资结构持续优化。第一产业投资比上年增长37.0%,第二产业投资下降5.1%,第三产业投资增长4.1%。第二产业投资中,制造业投资占项目投资比重为56.9%。高技术制造业增势良好,全年高技术制造业投资增长4.5%,其中电子及通信设备制造业、医药制造业和计算机及办公设备制造业分别增长5.0%、23.2%和19.1%。第三产业投资中,科学研究和技术服务业增长9.9%,水利、环境和公共设施管理业增长1.6%,教育增长16.4%,卫生和社会工作增长26.0%。

重点项目有力推进。信息、能源、交通等基础设施建设取得重大进展。建成5G基站7.1万座,基本实现全省各市县主城区和重点中心镇全覆盖。电力、天然气等能源保障能力进一步增强,海上风电、分布式光伏等新能源装机规模居全国前列。南京禄口国际机场T1航站楼改扩建工程投入运营,通州湾新出海口等重大项目开工建设。沪苏通长江公铁大桥、五峰山长江大桥、南京江心洲长江大桥建成通车,徐宿淮盐、连淮扬镇、沪苏通、盐通高铁建成运营,沪苏湖高铁开工建设。

五、国内贸易

消费品市场逐步回稳。全年实现社会消费品零售总额37086.1亿元,比上年下降1.6%。按经营单位所在地分,城镇消费品零售额下降1.6%;农村消费品零售额下降1.3%。按行业分,批发和零售业零售额下降1.0%;住宿和餐饮业零售额下降7.9%。全省限额以上社会消费品零售总额比上年增长0.3%。从消费品类值看,基本生活类消费增长平稳,部分消费升级类商品零售额增长较快。在限额以上企业商品零售额中,粮油食品类、服装鞋帽针纺织品类、日用品类商品零售额分别增长13.3%、下降2.5%和增长10.0%。以智能手机、平板电脑等为代表的通讯器材类商品零售额增长6.2%;书报杂志类增长1.6%。

六、开放型经济

对外贸易实现增长。全省完成进出口总额44500.5亿元,比上年增长2.6%。其中,出口27444.3亿元,增长0.9%;进口17056.2亿元,增长5.5%。从贸易方式看,一般贸易进出口总额23774.0亿元,增长6.1%;占进出口总额比重达53.4%,超过加工贸易18.1个百分点。从出口主体看,国有企业、外资企业、私营企业出口额分别下降11.2%、下降5.7%和增长13.6%。从出口产品看,机电、高新技术产品出口额分别增长2.4%、2.8%。从出口市场看,对美国、欧盟、日本出口比上年分别下降2.5%、下降0.9%和增长0.1%,对印度、俄罗

斯、东盟出口分别下降 14.8%、增长 5.9%和增长 8.4%。对“一带一路”沿线国家出口保持增长,出口额 7393.4 亿元,增长 1.5%;占全省出口总额的比重为 26.9%。

表 4 货物进出口贸易主要分类情况

指标	绝对量(亿元)	比上年增长(%)
出口总额	27444.3	0.9
# 一般贸易	15153.8	4.8
加工贸易	9826.7	-4.6
# 工业制成品	27104.0	1.0
初级产品	338.0	-11.7
# 机电产品	18342.8	2.4
# 高新技术产品	10222.9	2.8
# 国有企业	2070.0	-11.2
外商投资企业	14012.8	-5.7
私营企业	11341.3	13.6
进口总额	17056.2	5.5
# 一般贸易	8620.2	8.7
加工贸易	5890.3	-1.7
# 工业制成品	14122.8	6.0
初级产品	2932.8	3.2
# 机电产品	10051.5	7.3
# 高新技术产品	7262.9	10.1
# 国有企业	1729.6	16.6
外商投资企业	10988.1	-0.1
私营企业	4334.1	17.9

表 5 对主要国家和地区货物进出口情况

国家和地区	出口额(亿元)	比上年增长(%)	进口额(亿元)	比上年增长(%)
美国	5298.8	-2.5	1059.8	29.4
欧盟	4538.2	-0.9	1982.8	2.6
东盟	3820.3	8.4	2406.6	6.0

国家和地区	出口额(亿元)	比上年增长(%)	进口额(亿元)	比上年增长(%)
中国香港	1830.9	-0.1	14.5	-24.9
日本	2034.7	0.1	14.5	-24.9
拉丁美洲	1558.0	-0.4	948.3	4.3
韩国	1838.1	2.8	2949.6	0.0
中国台湾	971.8	19.7	2527.2	24.5
印度	724.5	-14.8	145.5	7.3
非洲	722.0	-7.0	218.8	6.4
俄罗斯	376.2	5.9	146.8	32.5

利用外资稳步增长。全年新批外商投资企业 3573 家,比上年增长 4.8%;实际使用外资 283.8 亿美元,增长 8.6%。新批及净增资 9000 万美元以上的外商投资大项目 449 个,比上年增长 18.8%。全年新批境外投资项目 696 个,中方协议投资额 57.4 亿美元。加快推进“一带一路”交汇点建设,全年新增“一带一路”沿线对外投资项目 247 个,中方协议投资额 23.6 亿美元。

七、交通、邮电和旅游

交通运输业总体平稳。全年完成货物运输量增长 2.6%,旅客运输量下降 29.5%;货物周转量增长 3.8%,旅客周转量下降 39.8%。全省机场飞机起降 44.5 万架次,下降 20.7%;旅客吞吐量 3922.8 万人次,下降 32.9%;货邮吞吐量 67.1 万吨,增长 4.6%。完成港口货物吞吐量 29.7 亿吨,增长 4.7%;其中,外贸货物吞吐量 5.6 亿吨,增长 4.0%;集装箱吞吐量 1895.0 万 TEU,增长 0.9%。年末全省公路里程 16.1 万公里,比上年增加 571 公里;其中,高速公路里程 4924 公里。铁路营业里程 3998 公里,其中,高速铁路 2021 公里,比上年增加 508 公里。铁路正线延展长度 7225 公里,比上年增加 973 公里。年末民用汽车保有量 2044.4 万辆,增长 6.5%,净增 125.2 万辆。年末私人汽车保有量 1748.0 万辆,增长 6.2%,净增 102.0 万辆;其中,私人轿车保有量 1187.7 万辆,增长 5.0%,净增 56.4 万辆。

表 6 各种运输方式完成运输量情况

运输方式	货物周转量		货运量		旅客周转量		客运量	
	绝对数 (亿吨公里)	比上年增长 (%)	绝对数 (万吨)	比上年增长 (%)	绝对数 (亿人公里)	比上年增长 (%)	绝对数 (万人)	比上年增长 (%)
总计	11538.9	3.8	288513.3	2.6	1056.9	-39.8	85164.4	-29.5
铁路	320.7	-0.5	6865.9	11.3	518.6	-38.8	15038.3	-34.3
公路	3524.5	9.0	174624.0	6.1	414.0	-40.7	67664.0	-28.4

运输方式	货物周转量		货运量		旅客周转量		客运量	
	绝对数 (亿吨公里)	比上年增长 (%)	绝对数 (万吨)	比上年增长 (%)	绝对数 (亿人公里)	比上年增长 (%)	绝对数 (万人)	比上年增长 (%)
水路	7038.6	2.9	93467.0	-2.2	1.3	-63.9	1562.0	-25.0
民航	2.8	4.7	23.5	6.2	123.0	-41.0	900.2	-40.2
管道	652.2	-8.8	13533.0	-8.3	—	—	—	—

注：民航运输量数据包括东航江苏分公司、深航无锡分公司和邮政航空等3家公司完成数。

邮政电信业快速发展。全年邮政业完成业务总量 1699.5 亿元,增长 19.1%;实现业务收入 919.5 亿元,增长 13.0%。其中,快递业完成业务量 69.8 亿件,增长 21.5%。电信业完成业务总量 9181.7 亿元,增长 21.7%;实现业务收入 1029.8 亿元,增长 5.0%。全省年末固定电话用户 1265.3 万户,移动电话用户 9897.0 万户,电话普及率达 138.3 部/百人;年末长途光缆线路总长度 4.0 万公里,增加 1321 公里;年末互联网宽带接入用户 3756.8 万户,增长 4.8%,新增 171.1 万户;移动互联网传输流量 109 万亿 GB,增长 27.9%。

旅游业发展受到影响。全年接待境内外游客 4.7 亿人次,比上年下降 46.3%;实现旅游业总收入 8250.6 亿元,下降 42.4%。接待入境过夜游客 77.0 万人次,下降 80.7%。其中,外国人 51.6 万人次,下降 80.6%;港澳台同胞 25.4 万人次,下降 80.9%。旅游外汇收入 16.6 亿美元,下降 65.1%。接待国内游客 4.7 亿人次,下降 46.2%,实现国内旅游收入 8136.3 亿元,下降 41.5%。

八、财政、金融

财政收入稳定增长。全年完成一般公共预算收入 9059.0 亿元,比上年增长 2.9%;其中,税收收入 7413.9 亿元,增长 1.0%;税收占一般公共预算收入比重达 81.8%。

表 7 财政收入分项情况

指标	绝对数(亿元)	比上年增长(%)
一般公共预算收入	9059.0	2.9
# 增值税	2944.8	-6.4
企业所得税	1348.6	2.4
个人所得税	393.9	12.8
上划中央四税	6292.3	-2.1
# 国内消费税	760.7	-11.5

支出结构持续改善。全年完成一般公共预算支出 13682.5 亿元,比上年增长 8.8%。其中,教育支出 2423.1 亿元,比上年增长 9.5%;公共安全支出 878.6 亿元,增长 3.0%;卫生健康支出 1009.1 亿元,增长 11.4%;社会保障和就业支出 1783.3 亿元,增长 25.9%;住房保障支出 662.1 亿元,增长 30.6%。

金融信贷规模扩大。年末全省金融机构人民币存款余额 172580.3 亿元,比上年末增长 12.9%,比年初增加 19742.9 亿元。其中,住户存款增加 8613.9 亿元,非金融企业存款增加 8963.5 亿元。年末金融机构人民币贷款余额 154523.3 亿元,比上年末增长 15.9%,比年初增加 21062.0 亿元。其中,中长期贷款增加 15818.5 亿元,短期贷款增加 4495.1 亿元。

表 8 年末金融机构人民币存贷款情况

指 标	绝对数(亿元)	比年初增加(亿元)	比上年末增长(%)
各项存款余额	172580.3	19742.9	12.9
# 住户存款	66373.1	8613.9	14.9
非金融企业存款	63983.2	8963.5	16.3
各项贷款余额	154523.3	21062.0	15.9
# 短期贷款	46192.7	4495.1	9.0
中长期贷款	98814.8	15818.5	20.2
# 消费贷款	45499.7	5976.0	15.5
# 住房贷款	37803.6	4747.7	14.4

证券市场较快发展。年末全省境内上市公司 482 家,省内企业通过首发、配股、增发、公司债在资本市场募集资金 6997.7 亿元。江苏企业境内上市公司总股本 4219.5 亿股,比上年增长 9.4%;总市值 62810.5 亿元,增长 46.1%。年末全省共有证券公司 6 家,证券营业部 921 家;期货公司 9 家,期货营业部 186 家;证券投资咨询机构 3 家。全年证券交易额 88.7 万亿元,比上年增长 41.9%。全年期货经营机构代理交易额 20.0 万亿元,比上年增长 50.1%。

保险行业保持稳定。全年保费收入 4015.1 亿元,比上年增长 7.1%。分类型看,财产险收入 993.3 亿元,增长 5.6%;人寿险收入 2348.4 亿元,增长 6.0%;健康险收入 586.0 亿元,增长 15.2%;意外伤害险收入 87.3 亿元,增长 2.5%。全年赔付支出 1081.4 亿元,比上年增长 8.3%。其中,财产险赔付 563.3 亿元,增长 5.4%;人寿险赔付 290.2 亿元,下降 1.4%;健康险赔付 203.1 亿元,增长 40.3%;意外伤害险赔付 24.8 亿元,下降 0.9%。

九、科学技术和教育

科技创新能力不断增强。全省专利申请量、授权量分别达 75.2 万件、49.9 万件,其中发明专利申请量 18.9 万件,比上年增长 9.5%;发明专利授权量 4.6 万件,增长 15.9%。全省 PCT 专利申请量达 9606 件,增长 44.8%。全省企业共申请专利 61.2 万件。万人发明专利拥有量达 36.1 件,同比增加 6 件;科技进步贡献率 65.1%,比上年提高 0.9 个百分点。全年共签订各类技术合同 5.7 万项,技术合同成交额达 2335.8 亿元,比上年增长 39.4%。全年省级以上众创空间达 922 家。

高新技术产业发展加快。组织实施前沿引领技术基础研究专项、前瞻性产业技术创新专项和重大科技成果转化专项共 209 项,省级拨款 10.5 亿元。当年认定高新技术企业 13042 家,大中型工业企业和规模以上高新技术企业研发机构建有率保持在 90%左右,国家级企业研发机构达 163 家,位居全国前列。全省已建国家级高新技术特色产业基地 172 个。

科研投入力度加大。全社会研究与试验发展(R&D)活动经费占地区生产总值比重达 2.85%, R&D 人员 89.0 万人。全省拥有中国科学院和中国工程院院士 105 人。各类科学研究与技术开发机构中,政府部门属独立研究与开发机构达 435 个。建设国家和省级重点实验室 190 个,科技服务平台 276 个,工程技术研究中心 3978 个,企业院士工作站 126 个,获批建设综合类国家技术创新中心 1 家。

教育事业全面发展。全省共有普通高校 167 所。普通高等教育本专科招生 67.4 万人,在校生 201.5 万人,毕业生 51.3 万人。研究生教育招生 9.0 万人,在校生 24.4 万人,毕业生 5.7 万人。全省中等职业教育在校生 62.5 万人(不含技工学校)。特殊教育招生 0.3 万人,在校生 2.0 万人。全省共有幼儿园 7903 所,比上年增长 3.9%;在园幼儿 254.1 万人,增长 0.1%。

表 9 各阶段教育学生情况

指标	招生数		在校生数		毕业生数	
	绝对数 (万人)	比上年增长 (%)	绝对数 (万人)	比上年增长 (%)	绝对数 (万人)	比上年增长 (%)
普通高等教育本专科	67.4	15.1	201.5	7.5	51.3	5.0
研究生教育	9.0	21.8	24.4	13.6	5.7	13.8
普通高中教育	42.3	9.2	115.5	10.0	31.1	-0.8
普通初中教育	87.5	1.5	254.3	4.9	74.8	7.8
小学教育	97.1	-3	580.8	1.4	88.7	1.2

十、文化、卫生和体育

公共文化服务水平不断提升。城乡公共文化服务体系不断完善。全省共有文化馆、群众艺术馆 115 个,公共图书馆 117 个,博物馆 345 个,美术馆 42 个。共有广播电台 8 座,中短波广播发射台和转播台 21 座,电视台 8 座,广播综合人口覆盖率和电视综合人口覆盖率均达 100%。全省有线电视用户 1522.4 万户。全年出版报纸 18.8 亿份,出版杂志 1.1 亿册,出版图书 6.9 亿册。

卫生事业稳步推进。年末全省共有各类卫生机构 35746 个。其中,医院 1996 个,疾病预防控制中心 118 个,妇幼卫生保健机构 116 个。各类卫生机构拥有病床 53.5 万张,其中医院拥有病床 42.2 万张。共有卫生技术人员 66.5 万人,其中执业医师、执业助理医师 26.8 万人,注册护士 29.4 万人,疾病预防控制中心卫生技

术人员 0.8 万人,妇幼卫生保健机构卫生技术人员 1.3 万人。

体育事业协调发展。群众体育和竞技体育、体育事业和体育产业协调发展,江苏健儿在年度最高水平比赛中,获得金牌 25 枚,获银牌 26 枚,获铜牌 41 枚,金牌数列全国第四位,奖牌数列全国第三位。

十一、环境保护、节能降耗

污染防治力度加大。认真落实“共抓大保护、不搞大开发”战略要求,长江经济带生态环境质量发生转折性变化。全省 PM_{2.5} 平均浓度 38 微克/立方米,空气质量优良率达 81%,完成国家考核目标。水环境国考断面优 III 类比例 86.5%、同比提高 8.6 个百分点,主要入江支流和入海河流断面全面消除劣 V 类,长江、淮河等重点流域水质明显改善,太湖治理连续 13 年实现“两个确保”。土壤保护和污染治理修复工作有力推进。化学需氧量、二氧化硫、氨氮、氮氧化物四项主要污染物减排和碳排放强度下降完成国家下达任务。全省林木覆盖率达 24%,累计建成国家生态园林城市 9 个,国家生态工业示范园区 23 个,国家生态文明建设示范市县 22 个。

节能减排成效显著。关停低端落后化工企业 995 家。钢铁、水泥等行业完成去产能任务。规模以上工业综合能源消费量比上年下降 0.4%。

十二、人民生活、社会保障

居民收入稳定增长。全年全省居民人均可支配收入 43390 元,比上年增长 4.8%。其中,工资性收入 24657 元,增长 3.4%;经营净收入 5703 元,增长 1.2%;财产净收入 4737 元,增长 8.3%;转移净收入 8294 元,增长 9.8%。按常住地分,城镇居民人均可支配收入 53102 元,增长 4.0%;农村居民人均可支配收入 24198 元,增长 6.7%。城乡居民人均收入比为 2.19:1,比上年缩小 0.06。全省居民人均消费支出 26225 元,比上年下降 1.8%。按常住地分,城镇居民人均消费支出 30882 元,下降 1.4%;农村居民人均消费支出 17022 元,下降 3.9%。深入推进脱贫致富奔小康工程,全省 254.9 万建档立卡低收入人口、821 个省定经济薄弱村全部达标,12 个省级重点帮扶县(区)全部摘帽。

社会保障体系日益完善。城乡基本养老保险制度更加健全,医保市级统筹制度基本建立。年末全省城乡基本养老、城乡基本医疗、失业、工伤、生育保险参保人数分别为 5940.7 万人、7967.7 万人、1887.0 万人、2130.8 万人和 1987.1 万人,比上年末分别增加 185.5 万人、118.9 万人、92.8 万人、114.5 万人和 118.4 万人,退休人员基本养老金人均增长 5.0%。为 344.4 万名困难人员参保个人缴费部分实行全额资助,资助金额达 11.5 亿元,特困群众基本生活得到有力保障。

注:

[1] 本公报使用的数据为快报数。

[2] 地区生产总值、规模以上工业增加值及其分类项目增长速度按可比价计算,为实际增长速度;其他指标除特殊说明外,按现价计算,为名义增长速度。

[3] 部分数据因四舍五入问题,存在总计与分项合计不等的情况。

[4] 部分指标数据因统计口径调整,较上年不具可比性。

[5] 人口和就业人员数据以最终发布的江苏省第七次全国人口普查公报为准,本公报中不单独发布相关数据。公报中涉及的人均指标根据人口预计数计算得到。

淮安市 2020 年国民经济和社会发展统计公报

淮安市统计局国家统计局淮安调查队

(2021 年 4 月 1 日)

2020 年,面对新冠肺炎疫情冲击和严峻复杂的宏观环境,全市上下坚持以习近平新时代中国特色社会主义思想为指导,全面贯彻党的十九大和十九届二中、三中、四中、五中全会精神,认真贯彻新发展理念,紧扣高质量发展主题,扎实推进“六稳”工作,全面落实“六保”任务,统筹推进疫情防控和经济社会发展,经济运行持续向好,经济增长好于预期,高分高位创成全国文明城市,高水平全面建成小康社会取得决定性成就。

一、综合

综合实力跃上新台阶。经济总量突破四万亿元,初步核算,全年实现地区生产总值 4025.37 亿元,按可比价计算,比上年增长 3.2%。其中,第一产业增加值 409.70 亿元,增长 1.8%;第二产业增加值 1630.98 亿元,增长 3.5%;第三产业增加值 1984.69 亿元,增长 3.2%。三次产业结构比例为 10.2:40.5:49.3,第三产业增加值占 GDP 比重较上年提升 0.7 个百分点。

就业形势保持稳定。全年城镇新增就业 6.74 万人,城镇失业人员再就业 7.45 万人,城乡就业困难人员就业 2.49 万人。年末城镇登记失业率 1.76%,保持在较低水平。新增转移农村劳动力 2.16 万人,城乡劳动者就业技能培训 4.24 万人,创业培训 1.69 万人,扶持城乡创业 1.67 万人,创业带动就业 5.71 万人。

市场物价总体平稳。居民消费价格比上年上涨 2.4%,涨幅低于全国、全省平均水平 0.1 个百分点。八大类商品及服务价格“五涨二跌一平”:食品烟酒、衣着、生活用品及服务、医疗保健、其他用品和服务类价格分别上涨 9.0%、0.1%、0.6%、0.9%和 3.5%;交通和通信、教育文化和娱乐类价格分别下降 3.5%和 0.3%;居住类价格与上年持平。食品价格中,粮食上涨 0.6%,食用油上涨 2.6%,鲜菜上涨 11.4%,畜肉类上涨 38.0%,水产品上涨 6.7%,蛋类下降 12.5%。

二、农林牧渔和水利业

农业生产保持平稳。全年粮食播种面积 1023.84 万亩,比上年增加 6.12 万亩;其中,夏粮面积 476.49 万亩,增加 1.18 万亩;秋粮面积 547.35 万亩,增加 4.94 万亩。全年粮食总产量 490.36 万吨,比上年增产 1.11

万吨,连续四年实现增产;其中,夏粮总产量 184.90 万吨,增产 2.07 万吨;秋粮总产量 305.45 万吨,减产 0.98 万吨。全年蔬菜产量 413.08 吨,比上年增长 3.59%;水产品产量 29.4 万吨,增长 2.6%;猪牛羊禽肉产量 26.96 万吨,增长 23.2%;禽蛋产量 9.86 万吨,减少 17.7%。

现代农业加快发展。全市高标准农田面积 531.4 万亩,比上年增加 43.7 万亩;优良食味稻种植面积 181.6 万亩,增加 54.6 万亩;稻田综合种养面积 108.5 万亩,增加 23.0 万亩。全年休闲农业产值 20.85 亿元,665 家休闲农业经营主体实现营业收入 19 亿元,创成国家“五星级”以上休闲企业 14 家、省级精品村和主题创意农园 38 个。“淮味千年”农产品区域公用品牌授权品类扩大到 12 个,授权企业扩大至 50 家。

水利建设持续加强。全年累计完成水利投资 30.35 亿元,投资规模连续 10 年保持 30 亿元以上。提前实施“十四五”农村供水保障工程,完成年度投资 6.46 亿元。月牙湖、石塔湖水环境综合整治等城市水利工程通过完工验收。洪泽湖治理保护全面展开,完成全部餐饮船清理整治、全部住家船签约任务,处置退捕渔船 3092 艘;洪泽湖大堤生态廊道等 5 个生态修复示范工程顺利实施。

三、工业和建筑业

工业生产平稳运行。全年规模以上工业增加值比上年增长 4.7%,其中,轻工业增长 4.3%,重工业增长 5.0%。分经济类型看,国有工业增长 51.2%,集体工业下降 20.5%,股份制工业增长 5.0%,外商及港澳台工业增长 4.4%。规模以上工业企业营业收入比上年增长 4.4%、利润总额增长 0.3%。

先进制造业发展良好。全市规模以上工业中,新一代信息技术、绿色食品、新能源汽车及零部件产业工业总产值合计增长 14.7%,快于全部规上工业总产值增速 8.4 个百分点,对规模以上工业总产值增长的贡献率达 65.9%。代表智能制造、高端电子信息产品的新产品产量增长较快,数控金属成形机床、光电子器件、印制电路板、液晶显示屏等产品产量比上年分别增长 51.6%、61.8%、80.0%、18.4%。全市首家民营企业共创草坪主板上市。

建筑业稳步发展。全年实现建筑业总产值 1457.02 亿元,比上年增长 5.4%;竣工产值 1091.32 亿元,比上年下降 3.4%,竣工率达 74.9%。全市建筑业企业实现利润总额 62.27 亿元,比上年增长 3.4%。

四、固定资产投资

投资结构持续改善。全市 220 个重大项目完成投资 950.61 亿元,其中工业项目、服务业项目、农业项目、基础设施和社会事业类项目分别完成投资 491.41 亿元、305.60 亿元、61.16 亿元、92.44 亿元。庆鼎高密度印刷线路板等重大项目落地开工,富强新材料、比亚迪新能源专用车等项目竣工投产。全市房地产投资比上年增长 28.5%,商品房销售面积增长 12.2%,其中住宅销售面积增长 14.7%。

五、国内贸易

消费市场逐步回暖。全市实现社会消费品零售总额 1675.85 亿元,比上年下降 4.0%。批零住餐四个行业中,批发业销售额比上年增长 2.5%,零售业销售额下降 0.9%,住宿业营业额下降 11.3%,餐饮业营业额下降 6.8%。全市限额以上企业商品销售中,基本生活类消费保持平稳增长,粮油食品类、饮料类、烟酒类商品零售额分别上涨 1.0%、2.9%、0.2%;因疫情防控需求增加,西药类、中草药中成药类零售额分别增长 11.1%和 8.5%。创新“线下+线上”模式,成功举办第三届中国(淮安)国际食品博览会。

六、开放型经济

外贸外经逆势增长。全市实现外贸进出口总额 49.85 亿美元,比上年增长 5.9%。其中,进口 15.54 亿美元,增长 17.2%;出口 34.31 亿美元,增长 1.5%。对外贸易结构不断改善,高技术产品出口占比 21.0%,较上年提高 8.1 个百分点。成功获批中国(淮安)跨境电商综合试验区,在第五批 46 个跨境电商综合试验区中率先开展 B2B 出口业务。全市有进出口实绩企业首次突破 1000 家,理士电池、新源太阳能等 8 家企业获评省级国际知名出口品牌。新设境外投资企业 8 家,对外直接投资额 3227 万美元,增长 53.6%,其中对“一带一路”沿线国家投资占比 60%。

利用外资稳中提质。全年新设外资项目 146 个,协议注册外资 38.42 亿美元,比上年增长 18.9%;实际到账注册外资 10.58 亿美元,增长 1.0%,其中到账台资 1.66 亿美元。全市新设总投资 3000 万美元以上外资项目 69 个,其中 1 亿美元以上项目 16 个,分别较上年增加 14 个、1 个,益海嘉里、百胜等一批世界 500 强企业相继落户。

园区平台优化提升。年末全市共有 1 个国家级经济技术开发区,1 个国家级高新技术产业开发区,7 个省级经济开发区。全市开发园区规上工业开票销售收入 1506 亿元,比上年增长 10.9%;利用外资、外贸进出口分别占全市总量的 70%、90%。淮安经济技术开发区获评全国首批“绿色生态园区”,创成省新一代信息技术特色创新(示范)园区;淮安工业园区与苏淮高新区完成整合优化;清河经济开发区实行“一区多园”融合发展。

七、交通、邮电和旅游

交通运输业总体平稳。全年完成货运量 1.27 亿吨,货运周转量 467.84 亿吨公里;客运量 4598.02 万人次,旅客周转量 57.73 亿人公里。淮安涟水机场获批国际机场,航空货运枢纽建设纳入国家重大战略规划,全年民用航空旅客吞吐量 132.68 万人次、货邮吞吐量 1.23 万吨。连淮扬镇铁路全线通车,宁淮城际铁路建设有序推进,全年铁路客运量 308.69 万人次,增长 33.6%,货运量 172.16 万吨,增长 91.8%;铁路营运里程 263.9 公里,其中,高速铁路 163.4 公里,比上年增加 16.4 公里。全市公路总里程达 1.36 万公里,其中高速公路里程 401.97 公里,一级公路里程 761.96 公里。

邮电通讯业快速发展。全年完成邮政业务总量 53.66 亿元,比上年增长 17.3%,其中,快递业务量 2.13 亿件,增长 17.2%。实现邮政业务收入 27.69 亿元,增长 12.0%,其中,快递业务收入 18.50 亿元,增长 14.6%。完成电信业务总量 381.40 亿元,比上年增长 23.8%;实现电信业务收入 37.40 亿元,增长 2.6%。年末移动电话用户 498.82 万户,比上年增长 1.8%;固定电话用户 30.72 万户,下降 15.1%。年末互联网固定宽带用户 125.81 万户,增长 22.9%;5G 网络实现主城区和县城区全覆盖。

旅游业逐步企稳复苏。全年实现旅游业总收入 266.87 亿元,接待境内外游客 2205.21 万人次,分别恢复至上年水平的 56.8%和 60.2%。其中,国内旅游收入 266.04 亿元,旅游外汇收入 1202.53 万美元;接待国内游客 2204.36 万人次,入境过夜游客 0.82 万人次。全市共有国家 A 级旅游景区 36 家,其中 5A 级 1 家,4A 级 18 家;星级旅游饭店 21 家,其中五星级旅游饭店 1 家;旅行社 116 家,其中四星级旅行社 2 家、出境社 5 家;持有电子导游证导游 1819 人。

八、财政、金融

财政收入稳定增长。全市实现一般公共预算收入 264.21 亿元,比上年增长 2.7%;其中,税收收入 206.69 亿元,占一般公共预算收入比重 78.2%。一般公共预算支出 568.48 亿元,比上年增长 7.4%;其中,民生类支出 432.12 亿元,占一般公共预算支出比重 76.0%,比上年提升 1.7 个百分点。

金融市场稳健运行。年末全市金融机构本外币存款余额 4894.25 亿元,比上年增长 18.3%;其中,住户存款余额 2087.82 亿元,增长 15.2%。本外币贷款余额 4643.50 亿元,比上年增长 20.2%;其中,个体工商户、小微企业经营性贷款余额分别增长 25.6%、40.1%,分别快于全部贷款余额增速 5.4 个、19.9 个百分点。

保险行业保持稳定。全年保费收入 99.56 亿元,比上年增长 6.6%。分类型看,财产险收入 39.42 亿元,增长 15.5%;人寿险收入 27.35 亿元,增长 5.1%;健康险收入 12.07 亿元,增长 4.2%;意外伤害险收入 1.20 亿元,下降 15.2%。全年赔付支出 33.40 亿元,比上年增长 8.3%。分类型看,财产险赔付 22.92 亿元,增长 11.8%;人寿险赔付 2.37 亿元,下降 13.9%;健康险赔付 4.02 亿元,增长 4.9%;意外伤害险赔付 0.31 亿元,下降 32.3%。

九、科学技术与教育

创新能力不断增强。全年新增专利申请量 15989 件,新增专利授权量 11768 件,有效发明专利量 3420 件,每万人有效发明专利拥有量 6.93 件。新获批国家级众创空间 1 个,省级众创空间 2 个、众创社区 1 个,新建市级众创空间 8 个;获批省级农业高新技术产业示范区 1 个。新获认定高新技术企业 216 家,有效期内高新技术企业 560 家。新增省级企业工程技术研究中心 6 家,新建市级企业工程技术研究中心 51 家。

人才队伍发展壮大。全市人才总量 59.50 万人,其中,专业技术人才 38.42 万人,当年新增 5.04 万人;具

有高级工、技师或高级技师职业资格的高技能人才 18.39 万人,当年新增 1.8 万人。共有省级以上技能大师工作室项目 8 个,高技能人才公共实训基地项目 6 个,省首席技师项目 53 个。共有海外留学回国人员 492 人,其中当年新增 48 人。享受国务院特殊津贴专家 117 名、省级突出贡献中青年专家 61 名。国家级博士后科研工作站 10 家,省级博士后创新实践基地 32 家。

教育事业巩固发展。全市有各级各类学校 962 所、在校生 94.02 万人、专任教师 6.6 万人,分别比上年增加 10 所、0.99 万人和 0.3 万人。其中,成规模幼儿园 484 所,在园幼儿 15.16 万人,教师 1.11 万人;小学 244 所,小学生 35.35 万人,教师 2.37 万人;初中 169 所,初中生 17.81 万人,教师 1.56 万人;普通高中 36 所,高中生 8.74 万人,教师 0.78 万人;中等职业学校 14 所,学生 5.20 万人,教师 0.29 万人;高校 8 所,大学生 11.66 万人,教师 0.47 万人;特殊教育学校 7 所,学生 0.10 万人,教师 0.02 万人。

十、文化、卫生和体育

文化事业繁荣发展。全市共有市级、县(区)级文化馆 8 个,公共图书馆 9 个,美术馆 2 个,镇(街道)文化站 94 个,村(社区)基层综合性文化服务中心 1606 个,其中国家一级文化馆 7 个、公共图书馆 7 个。经省文物局备案的博物馆(纪念馆)9 个。全年提档升级 80 个基层综合性文化中心,行政村(社区)综合性文化服务中心覆盖率 100%。广播电视综合人口覆盖率 100%;有线数字电视总户数 64.81 万户。

卫生事业稳步推进。全市共有各类卫生机构(不含村卫生室)852 个,其中疾病预防控制机构 8 个、卫生监督机构 8 个、综合医院 40 个、专科医院 17 个、中医院 7 个、妇幼保健机构 8 个、卫生院 122 个、社区卫生服务中心(站)83 个。各类卫生机构实有病床 30430 张,其中,医院 19815 张、卫生院 8184 张。卫生技术人员 3.7 万人,其中,执业(助理)医师 14632 人、注册护士 16697 人;疾病预防控制机构卫生技术人员 550 人,卫生监督机构卫生技术人员 176 人,妇幼卫生保健机构卫生技术人员 2012 人。

体育事业成果显著。成功举办 2020 年中国?淮安大运河铁人三项赛、淮安市第九届运动会、淮安市“农商行”第一届大运河龙舟公开赛、2020 中国(淮安)淮河生态经济带体育产业博览会。培养各级各类社会体育指导员 1967 名,建成 11 个主题体育公园,新改扩建 27 片足球场,新建健身步道 105 公里,建成 11 个省级体质测定与运动健身指导站。

十一、环境保护

生态环境持续改善。全市累计建成国家级生态文明建设示范县 1 个,省级生态文明建设示范县区 2 个、示范乡镇(街道)68 个、示范村(社区)40 个。PM_{2.5} 年均浓度连续 5 年持续下降,优良天数比率提升至 80.3%;30 个水环境国省考断面全部达到或优于省定考核要求,优Ⅲ比例达到 90%,全面消除劣Ⅴ类;污染地块、受污染耕地安全利用率均达 100%。农村生活污水处理设施覆盖率 61.9%,危险废物处置能力提升至

8.8 万吨/年。化学需氧量、氨氮、二氧化硫、氮氧化物四项主要污染物减排完成省定任务。超额完成省定全年煤炭削减任务。

十二、居民生活和社会保障

居民收入稳步增长。全市城乡居民人均可支配收入 31619 元,比上年增长 4.7%。其中,城镇居民收入突破 4 万元、达 40318 元,增长 3.5%;农村居民收入 19730 元,增长 6.3%。城乡居民收入比值由上年的 2.10 缩小至 2.04,城乡收入差距进一步缩小。人均生活消费支出 16457 元,下降 1.8%。其中,城镇人均生活消费支出 20034 元,下降 1.4%;农村人均生活消费支出 11570 元,下降 3.7%。脱贫攻坚成果进一步巩固,全年共实施产业富民项目 31 个、扶贫资金项目 35 个。发放扶贫小额信贷 6.11 亿元、2.26 万户,分别比上年增长 68%、65%。

社保体系不断完善。年末城乡居民基本养老保险参保人数 199.27 万人,比上年减少 1.47 万人;医疗参保 502.47 万人,比上年增加 0.82 万人;工伤保险参保人数 62.79 万人,增加 3.19 万人;生育保险参保 60.80 万人,增加 3.59 万人;失业保险参保人数 53.98 万人,增加 2.50 万人。无雇工的个体工商户、灵活就业人员企业职工基本养老保险参保人数 36.5 万人。全市企业离退休人员养老金按时足额 100%社会化发放,全年共发放 92.52 亿元。

注:

[1] 公报中部分指标数据为快报数,最终数据以《淮安统计年鉴——2021》公布为准。

[2] 人口数据以淮安市第七次全国人口普查公报为准,本公报中不单独发布相关数据。公报中涉及的人均指标根据人口预计数计算得到。

[2] 地区生产总值、三次产业增加值绝对数按现价计算,增长速度按不变价格计算。